

統計図表

1.統計から見た市民生活

世帯人員



1世帯当たり 2.2人
(令和4年10月1日現在)

人口密度




1km²に 204人
(令和4年10月1日現在)

出生



1日に 2.6人
(令和4年)

死亡



1日に 4.0人
(令和4年)

転入



1日に 15.9人
(令和4年)

転出



1日に 14.8人
(令和4年)

結婚



1日に 1.3組
(令和4年届出分)

離婚



1日に 0.6組
(令和4年届出分)

乗用自動車等



1世帯当たり 1.7台
(令和5年4月1日現在)

コミュニティバス
(ふれあいバス)




1日に 98.6人
(令和4年度)

水道配水量
(上水道)



1日に 47,231m³
(令和3年度)

下水道



区域内水洗化率 86.1%
(令和4年度)
(国分・隼人・牧園)

ごみ搬入量



1日に 106.8t
(令和4年度)

し尿処理



1日に 188.2kl
(令和4年度)

交通事故



1日に 0.8件
(令和4年)

火災発生



1月に 3.4件
(令和4年)



注1: 医院・診療所は、歯科診療所・助産所を除く。

注2: 製造品出荷額は、従業者4人以上の事業所。

注3: 市民所得は、個人の所得ではなく企業等を含む市の経済全体の所得水準。

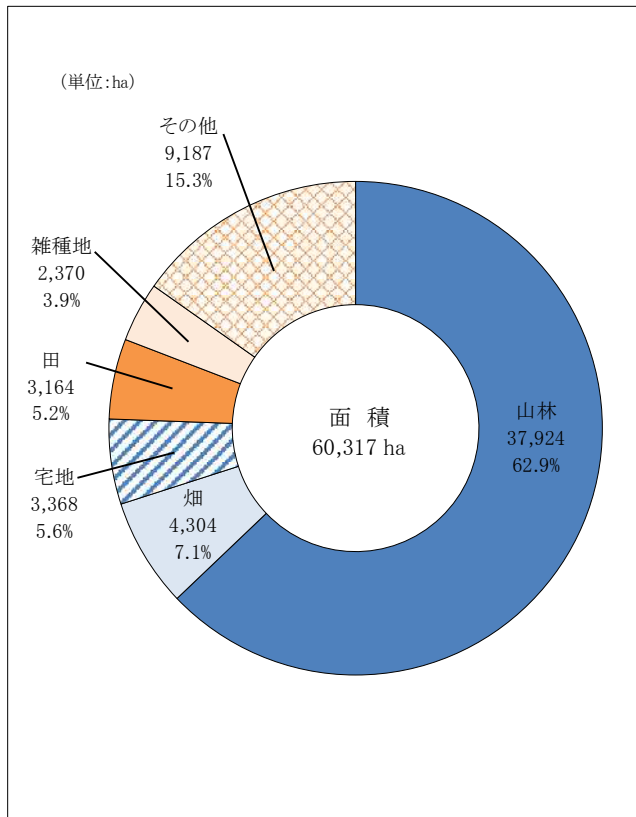
2.土地・気象

1.霧島市域図



平成17年11月7日
国分市、溝辺町、横川町、牧園町、霧島町、隼人町、福山町の1市6町が合併。

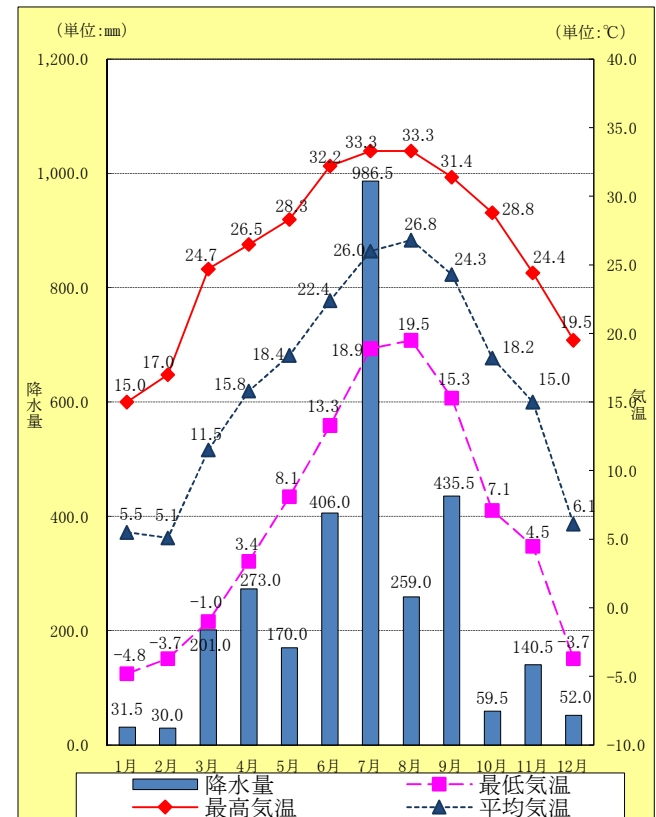
2.土地の地目別面積



注:令和4年1月1日現在

資料:税務課「概要調査」

3.気象概況の推移

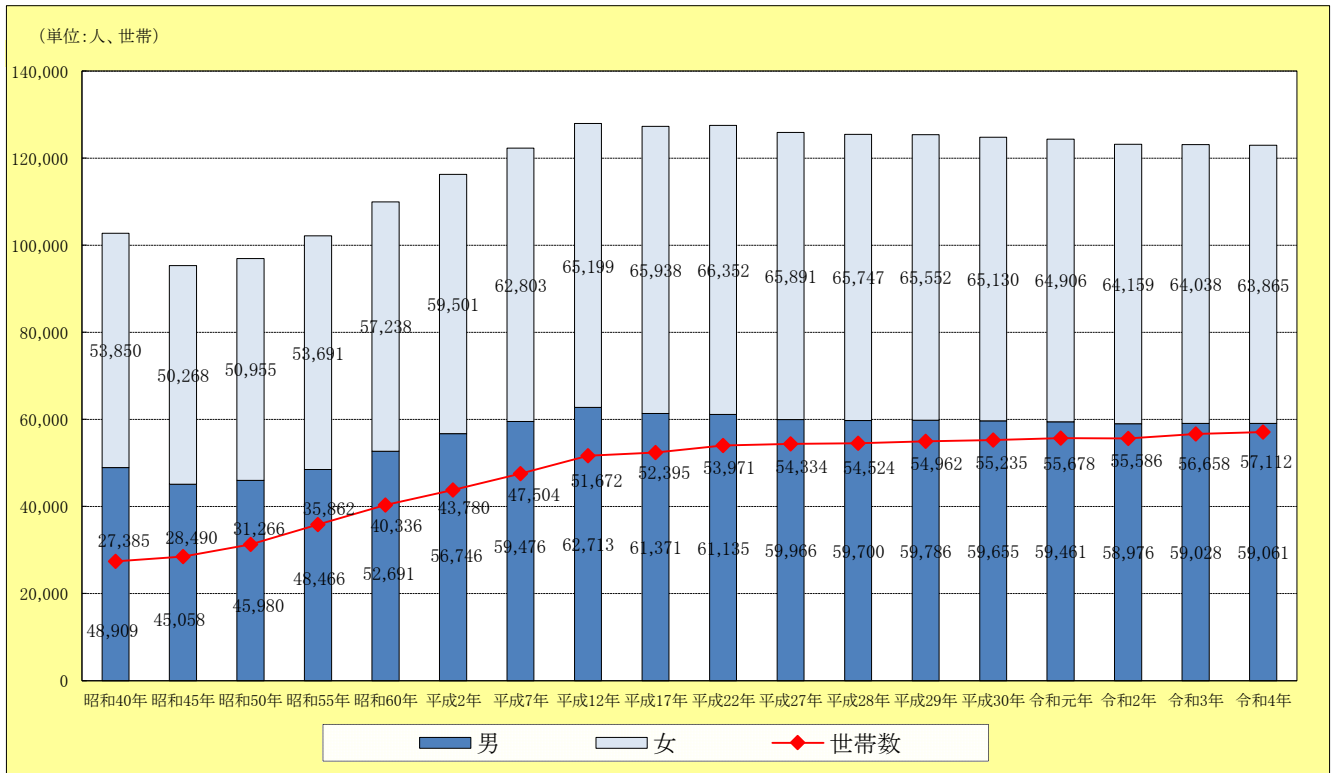


注:令和4年

資料:気象庁ホームページ(地点名:溝辺)

3.国勢調査

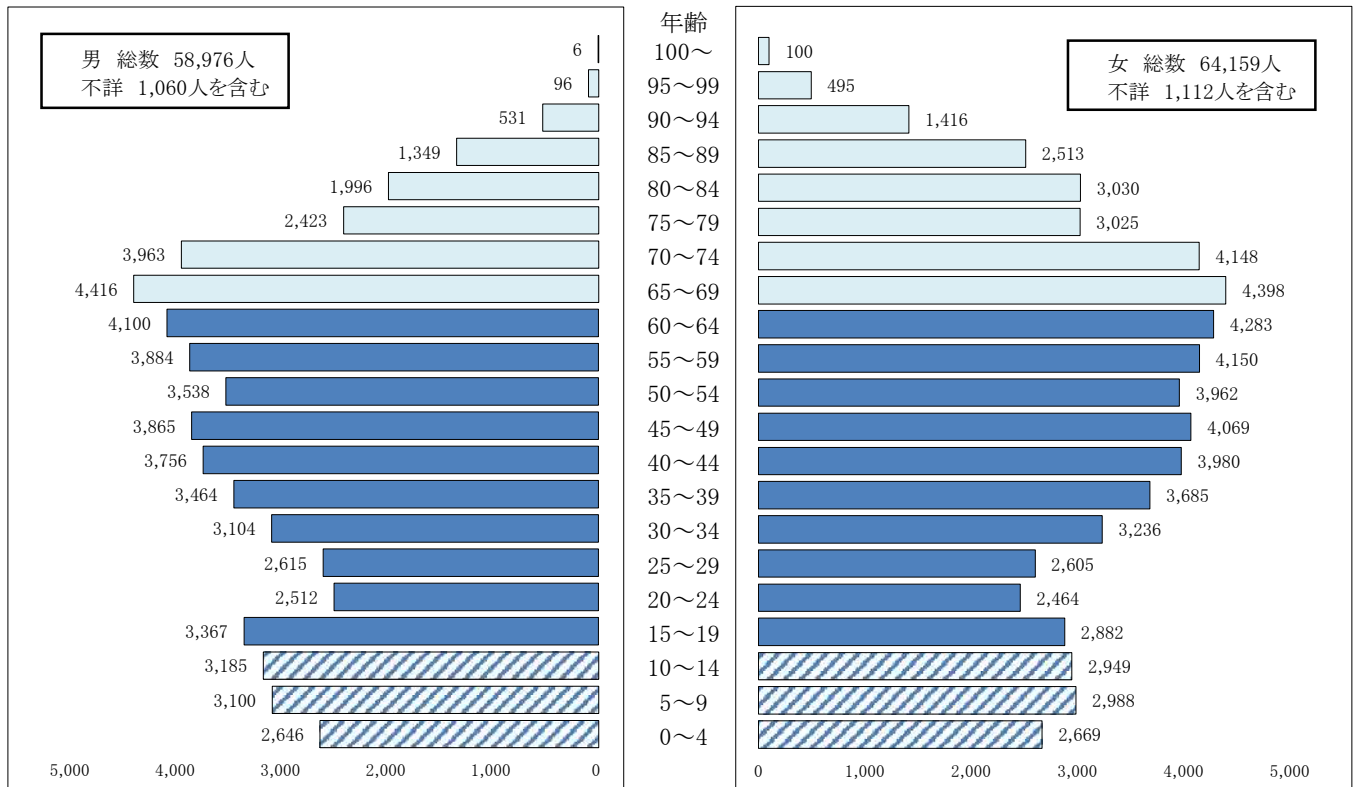
1.人口、世帯数の推移



注:各年10月1日現在

資料:国勢調査、鹿児島県推計人口

2.人口ピラミッド(5歳階級・男女別)

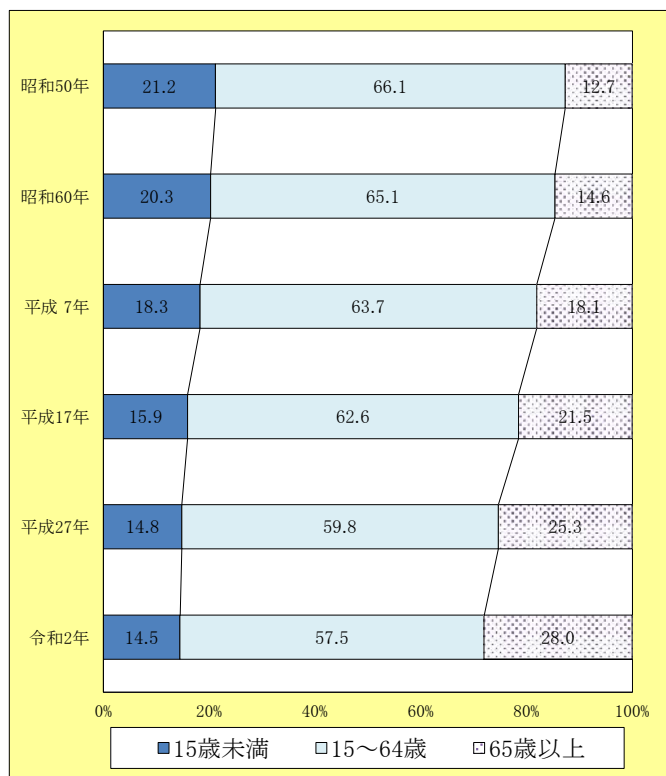


注:令和2年10月1日現在

資料:令和2年国勢調査

令和2年9月30日現在による満年齢

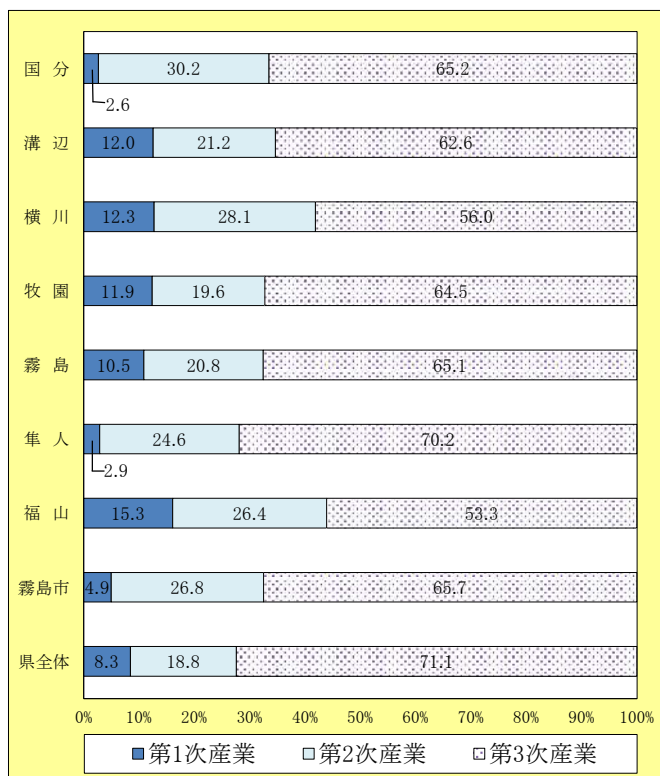
3.年齢3区分別人口割合の推移



注: 各年10月1日現在

資料: 国勢調査

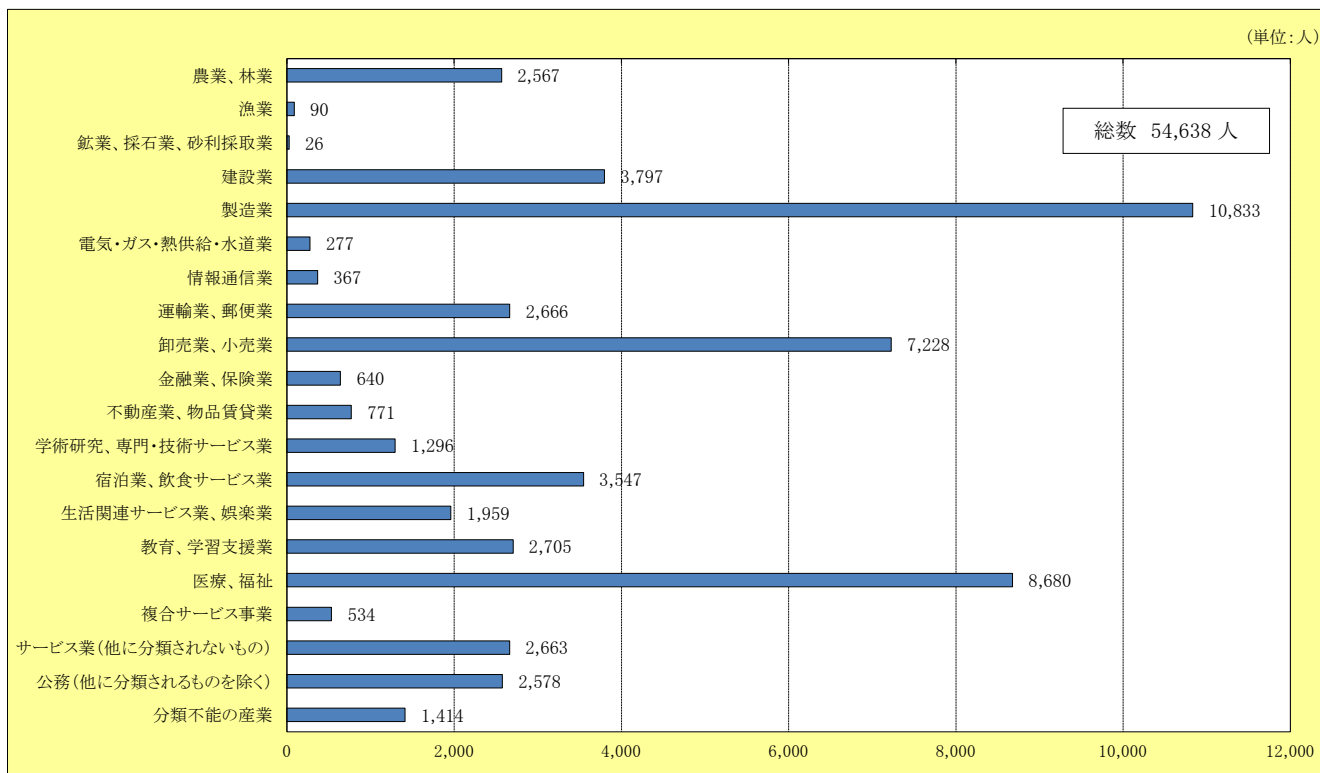
4.地域別産業3部門別就業人口割合



注: 令和2年10月1日現在

資料: 令和2年国勢調査

5.産業別就業人口



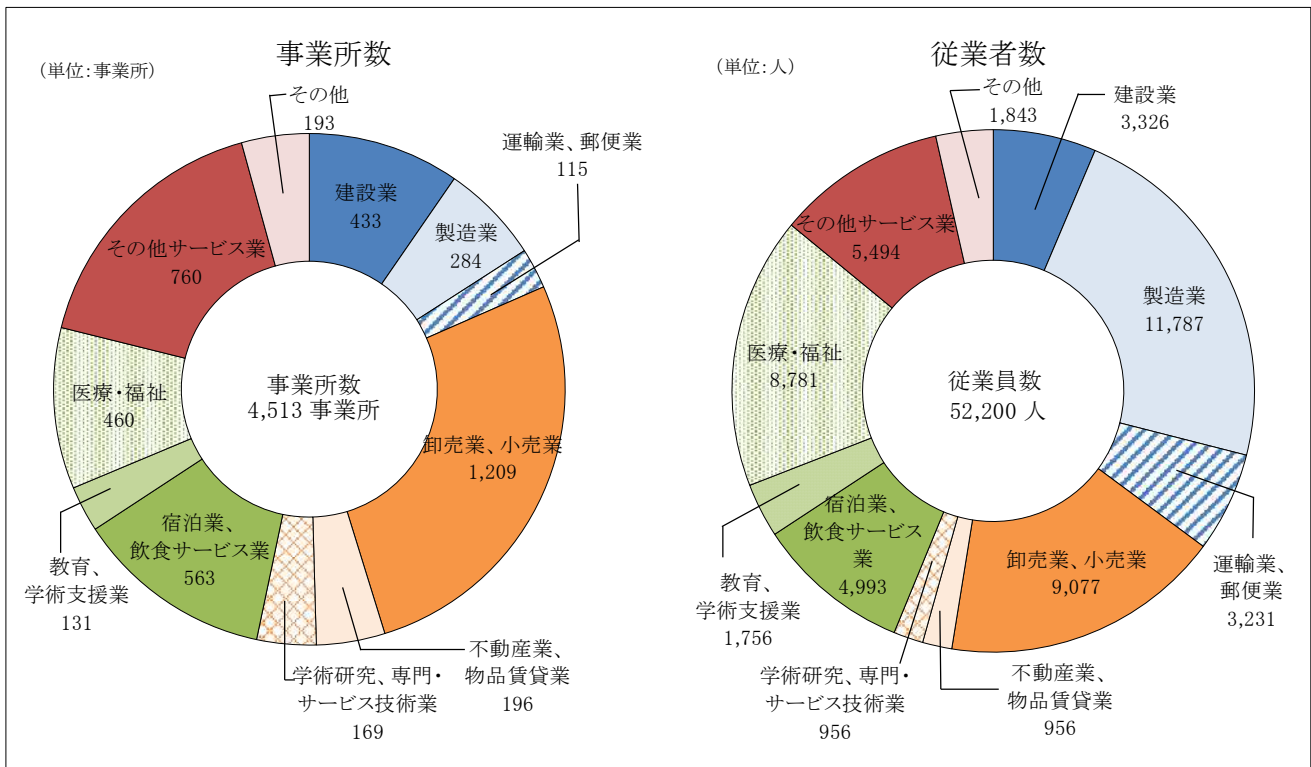
注: 令和2年10月1日現在

資料: 令和2年国勢調査

総数は、分類不能の産業を含む。

4. 事業所

1. 産業別民営事業所数、従業員数

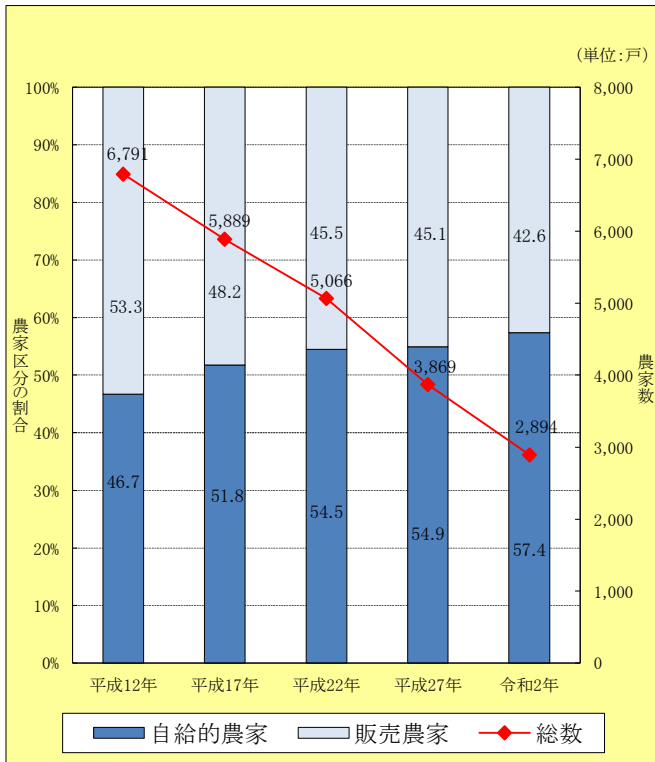


注: 令和3年6月1日現在

資料: 令和3年経済センサス-活動調査

5. 農業

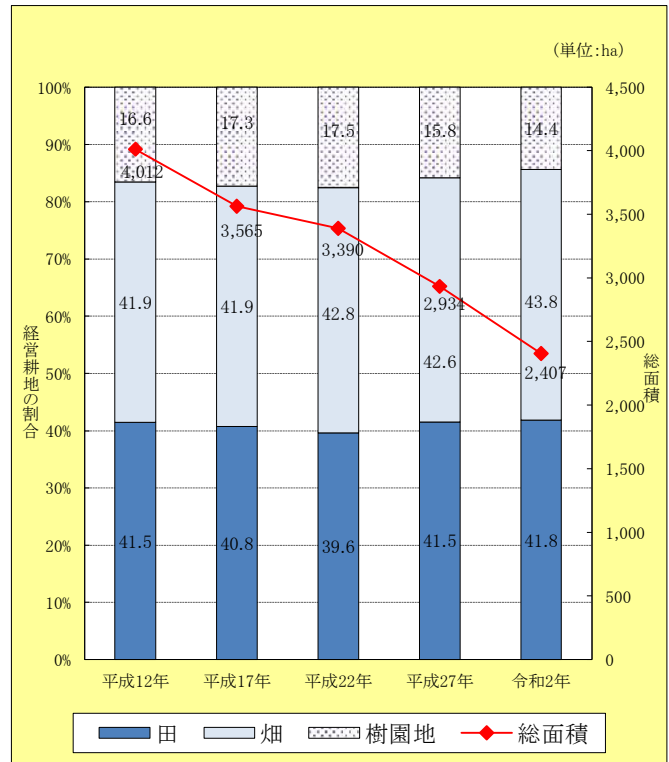
1. 農家数の推移



注: 各年2月1日現在

資料: 農林業センサス

2. 経営耕地状況の推移



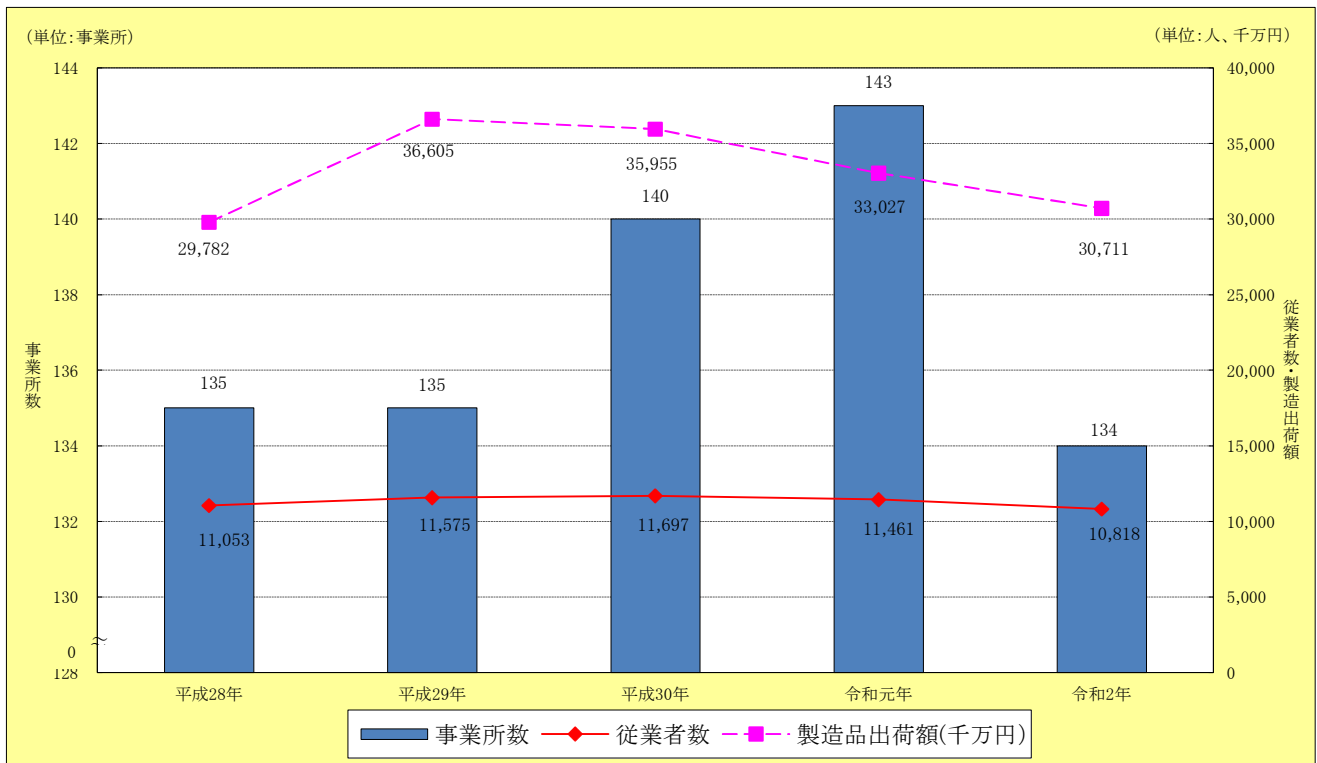
注: 各年2月1日現在

資料: 農林業センサス

平成12年から平成27年は販売農家。
令和2年は個人経営体。

6.工業

1.事業所数、従業者数及び製造品出荷額の推移

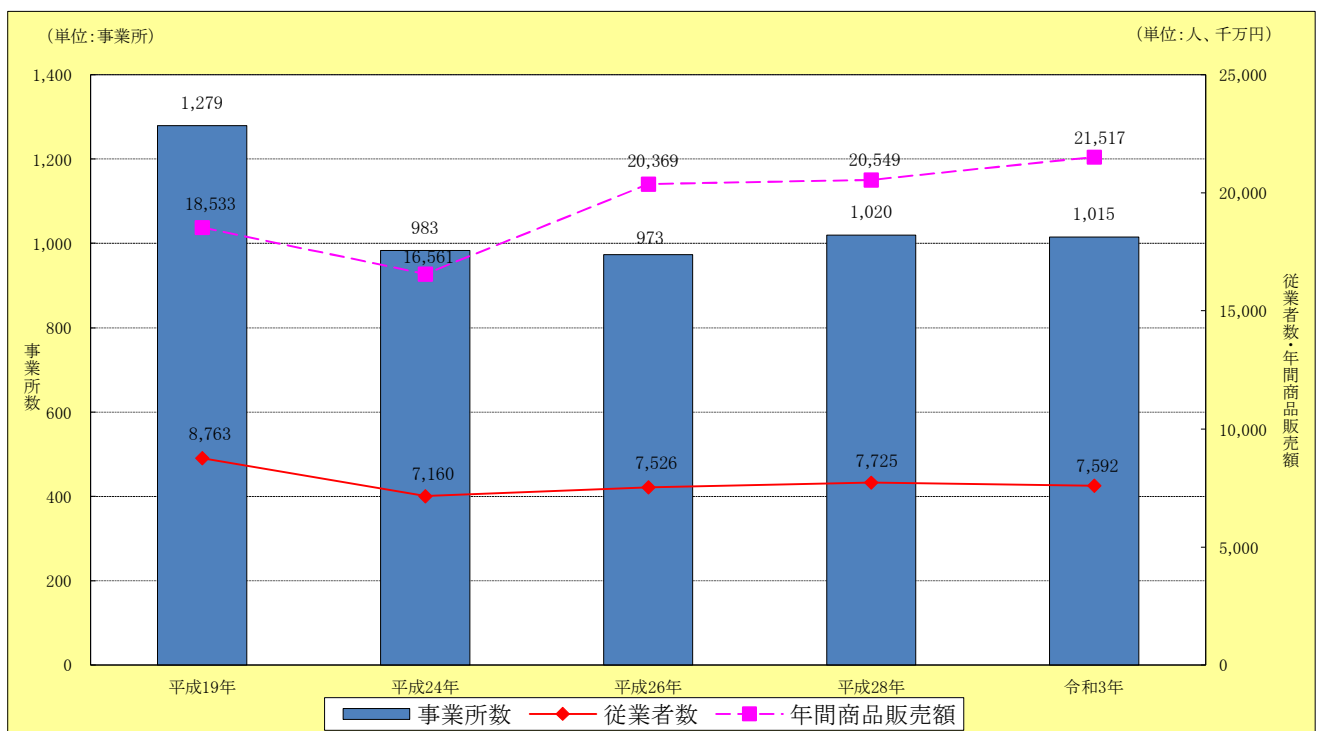


注:各年6月1日現在
従業員4人以上の事業所。

資料:平成28年経済センサス-活動調査
平成29年・平成30年・2019年・2020年工業統計調査
令和3年経済センサス-活動調査

7.商業

1.事業所数、従業者数及び年間商品販売額の推移

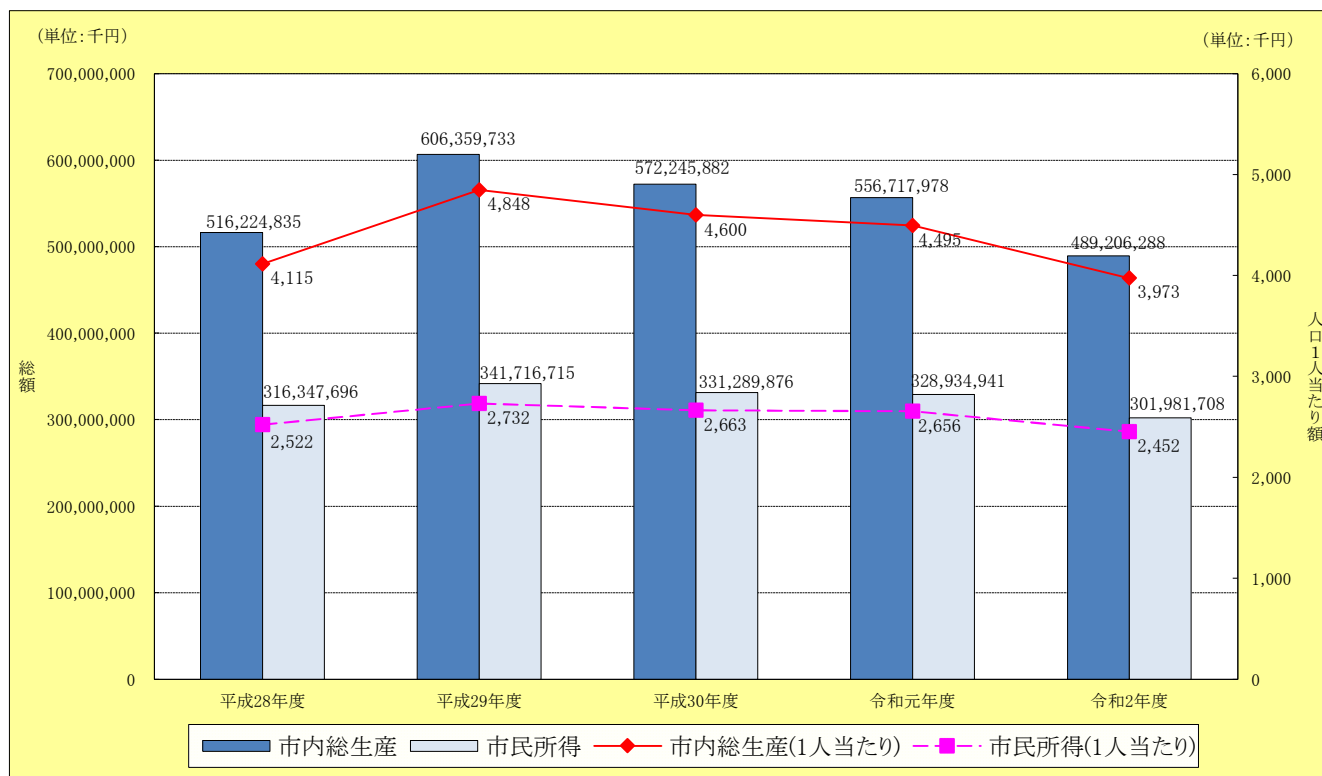


注:平成19年6月1日、平成24年2月1日、平成26年7月1日、
平成28年6月1日、令和3年6月1日現在

資料:平成19年商業統計調査、平成24年経済センサス-活動調査
平成26年経済センサス-基礎調査
平成28年・令和3年経済センサス-活動調査

8.市民所得

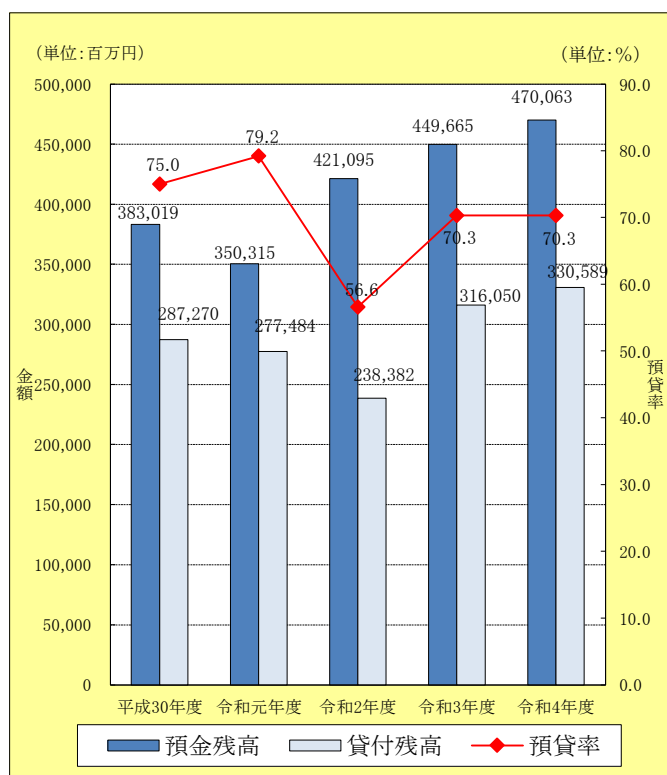
1.市民所得の推移



資料:市町村所得推計報告

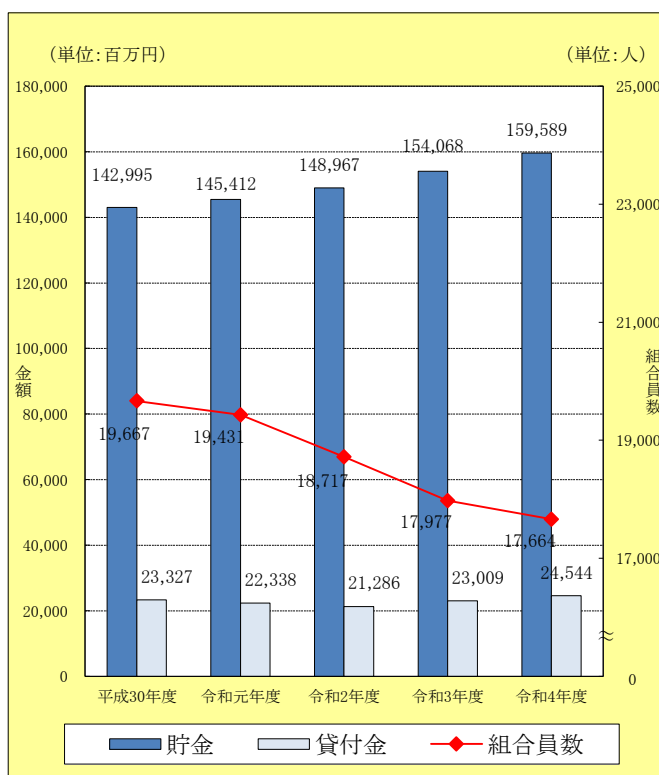
9.金融

1.金融機関預金残高、貸付残高の推移



資料:市内普通銀行、信用金庫、信用組合、労働金庫

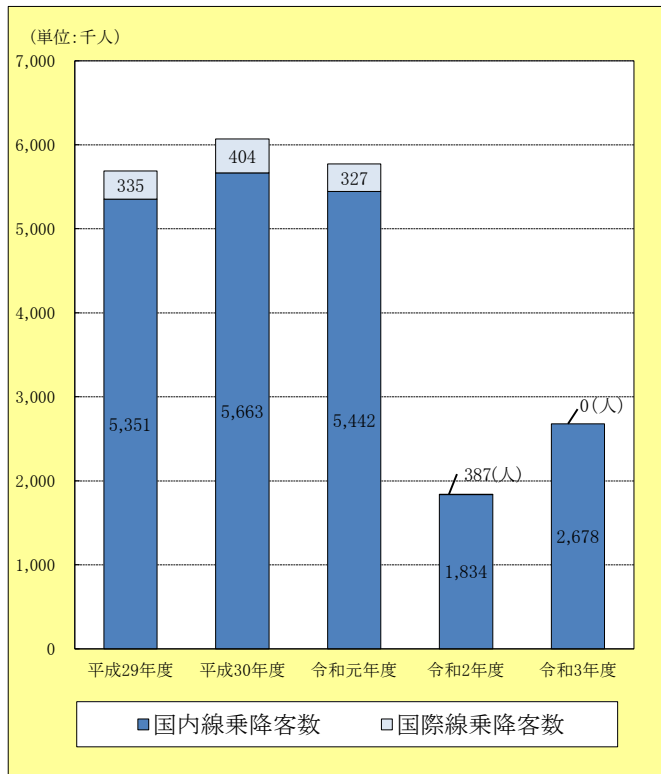
2.農業協同組合の信用事業状況の推移



資料:あいら農業協同組合JAあいら管内分「総代会資料」

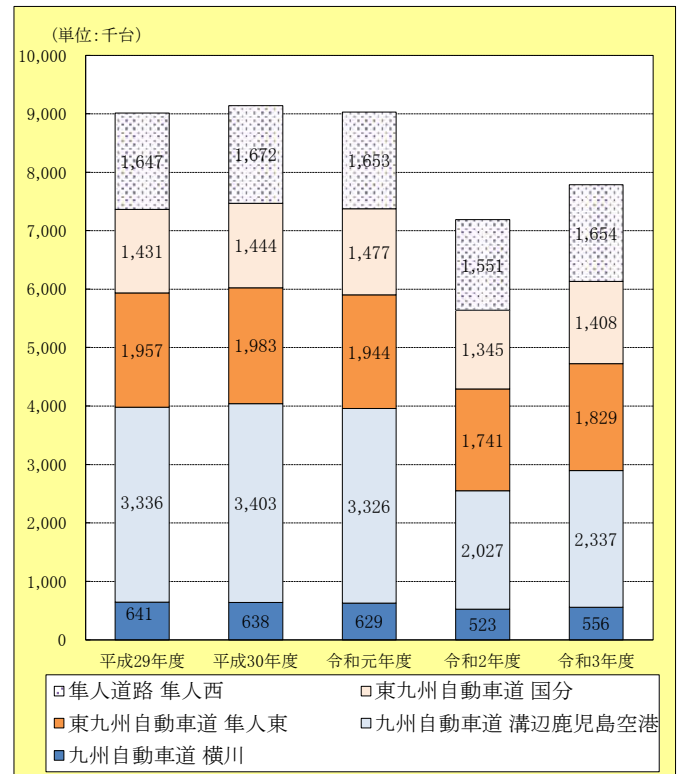
10.運輸・通信

1.鹿児島空港利用状況の推移



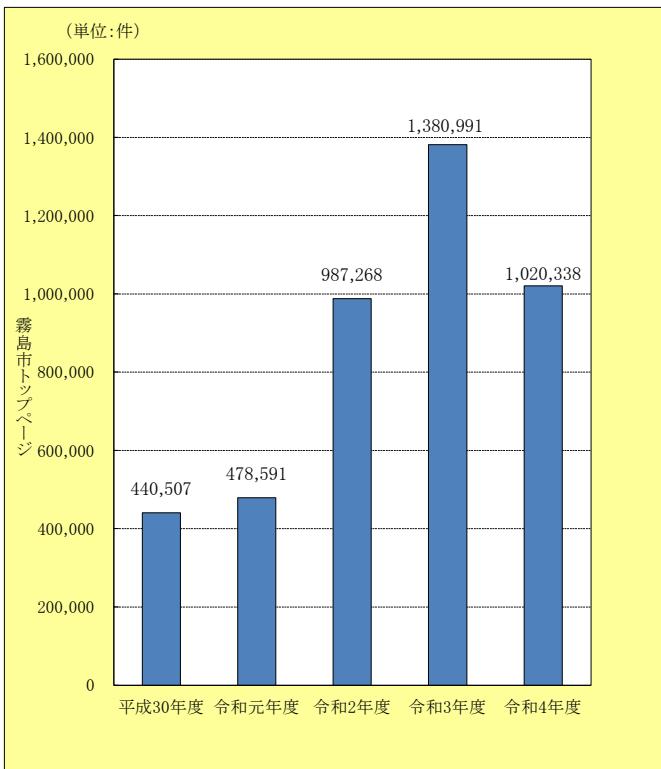
資料:国土交通省航空局「空港管理状況調査」

2.有料道路利用状況の推移



資料:鹿児島県統計年鑑

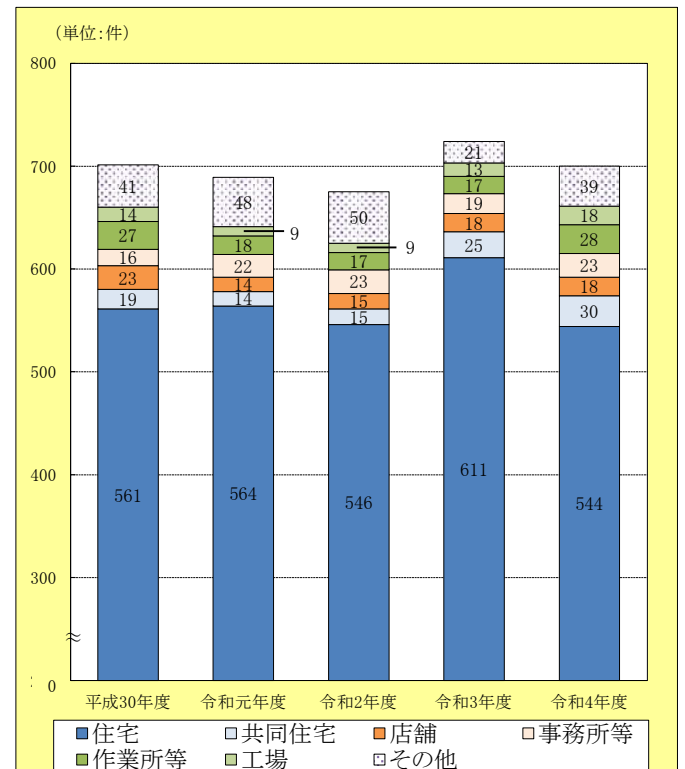
3.市ホームページアクセス状況の推移



資料:秘書広報課

11.住宅・土木・建設

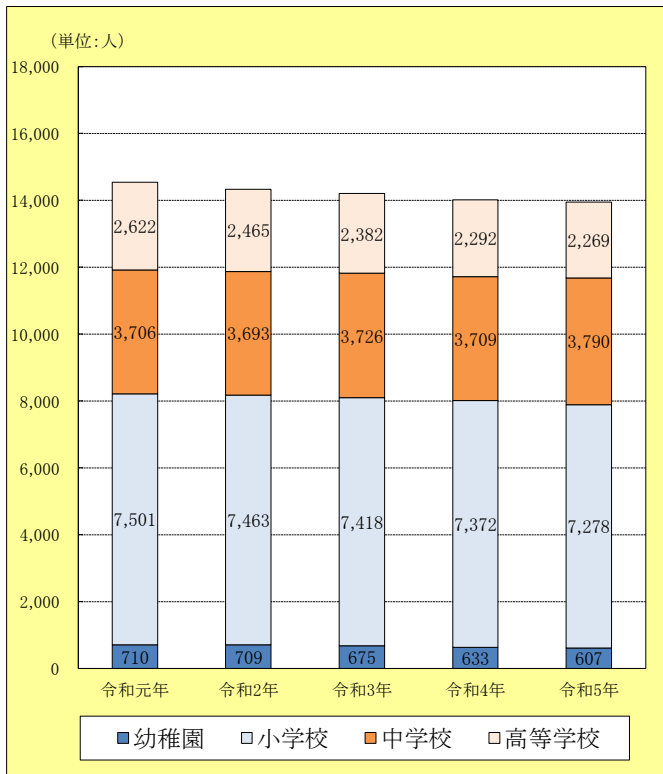
1.用途別建築確認件数の推移



資料:建築指導課

12.教育・文化

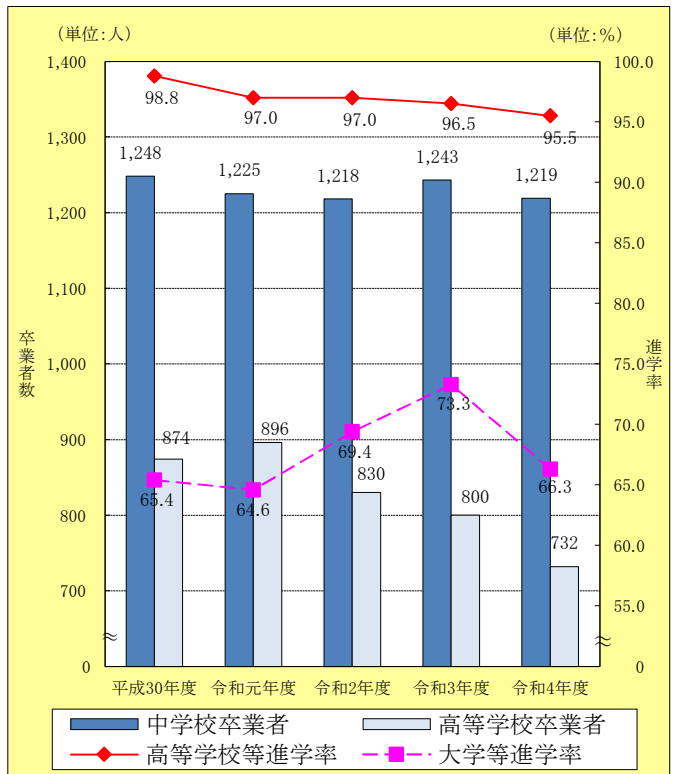
1.園児、児童、生徒数の推移



注:各年5月1日現在

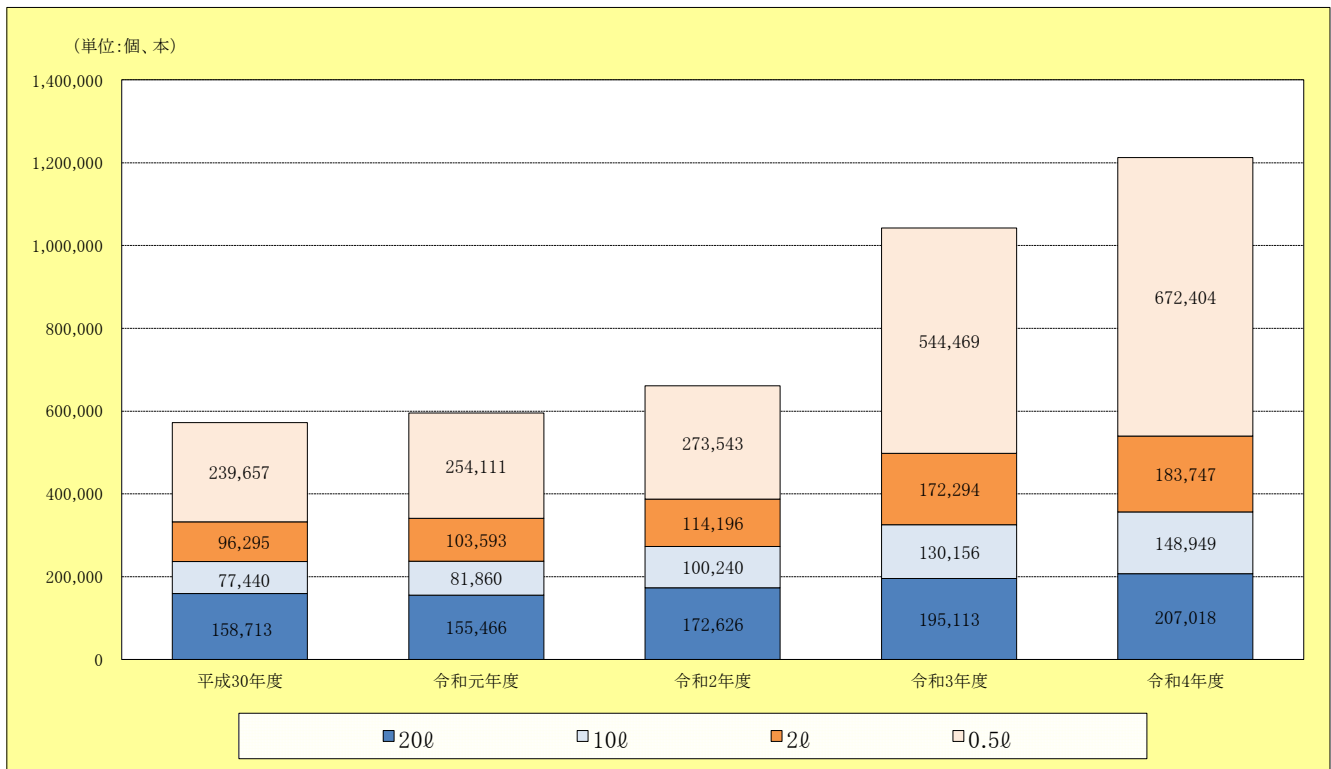
資料:教育委員会

2.中学校生徒、高等学校生徒進学状況の推移



資料:市内各中学校、市内各高等学校

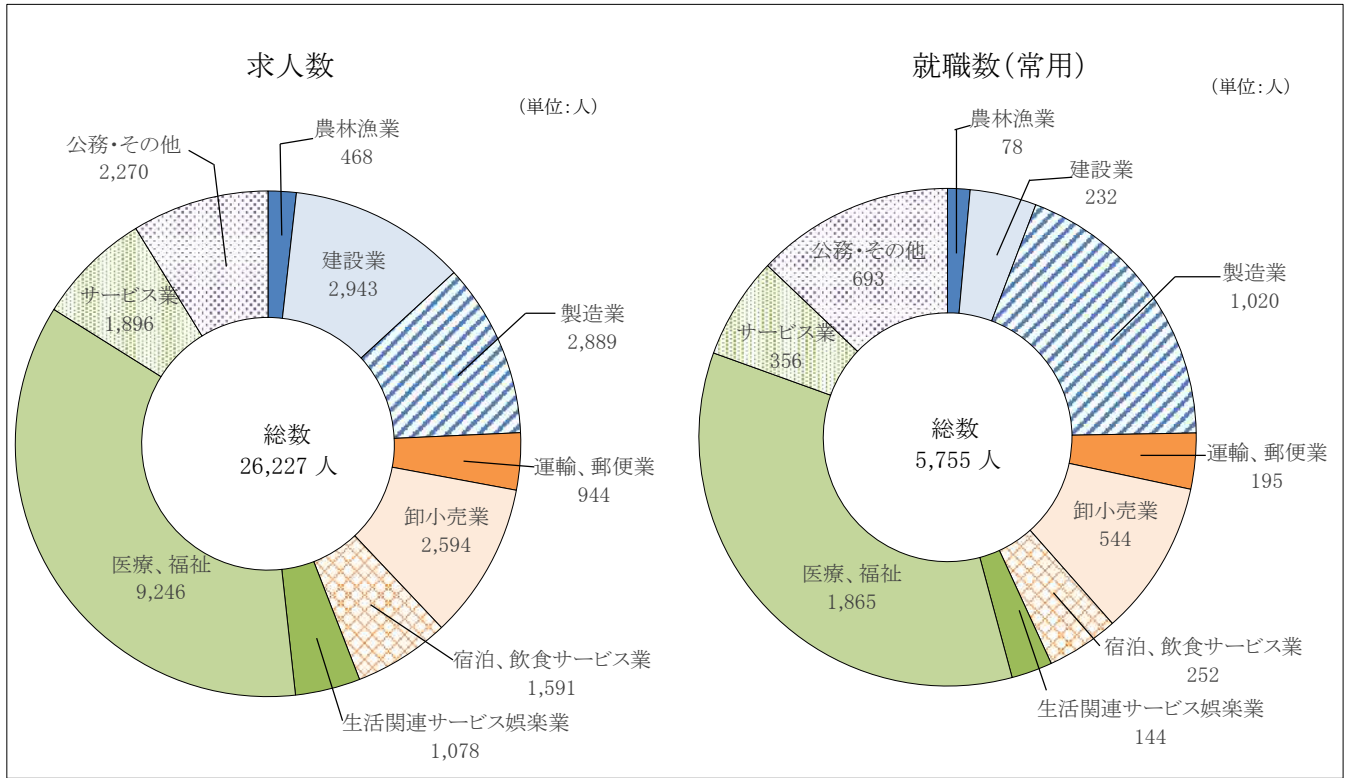
3.関平鉱泉水販売状況の推移



資料:商工観光施設課 関平鉱泉所

13.労働・社会保障

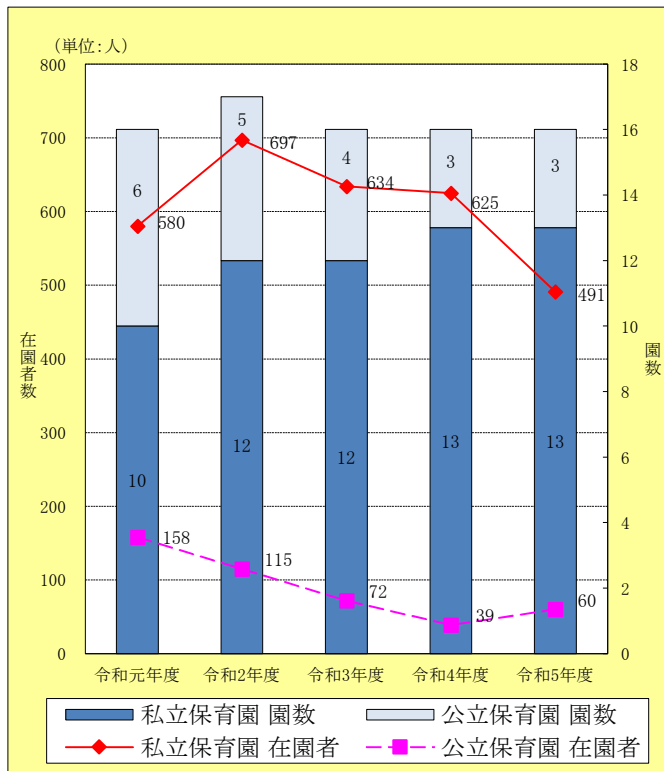
1.産業別新規求人、就職状況



注:国分公共職業安定所管内(大口出張所含む)
学校新卒者を除き、パートを含む

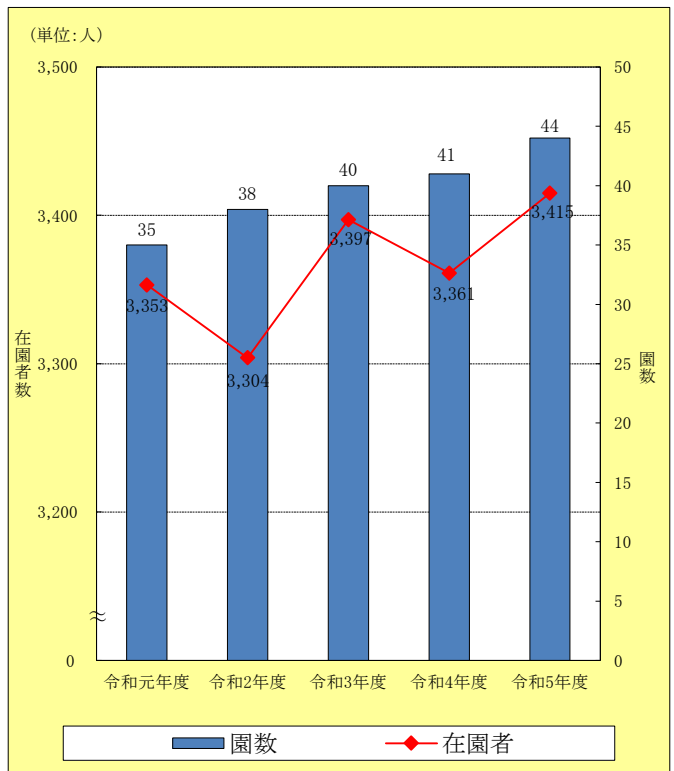
資料:国分公共職業安定所

2.保育園状況の推移



資料:子育て支援課

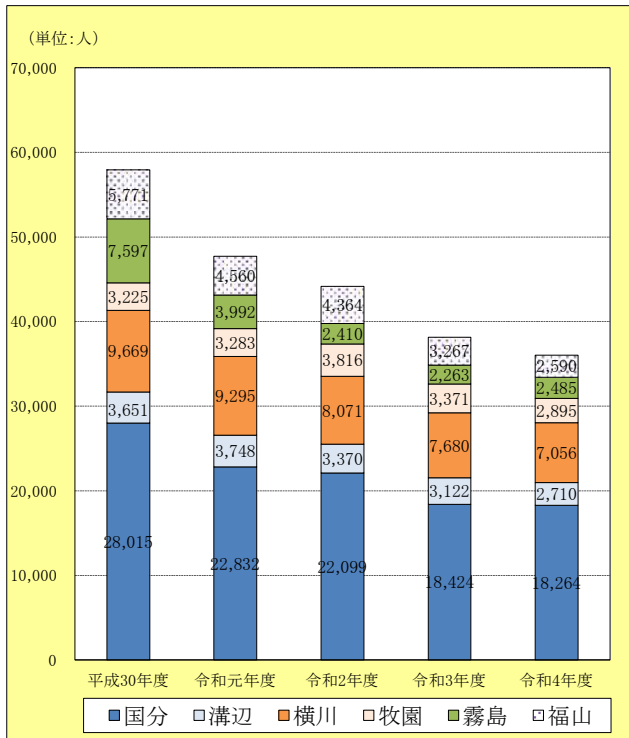
3.認定こども園状況の推移



資料:子育て支援課

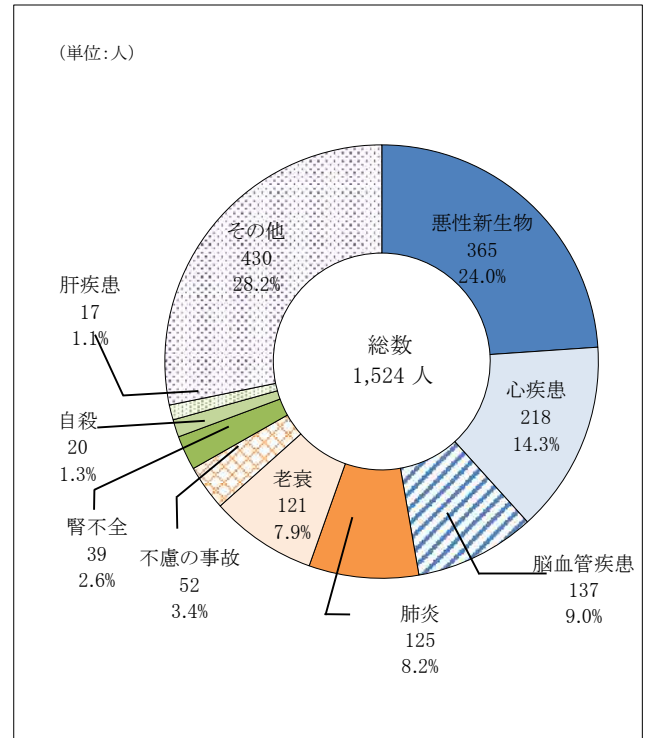
14.保健衛生

4.コミュニティバス(ふれあいバス)利用状況の推移



資料:地域政策課

1.主要死因別死亡者数

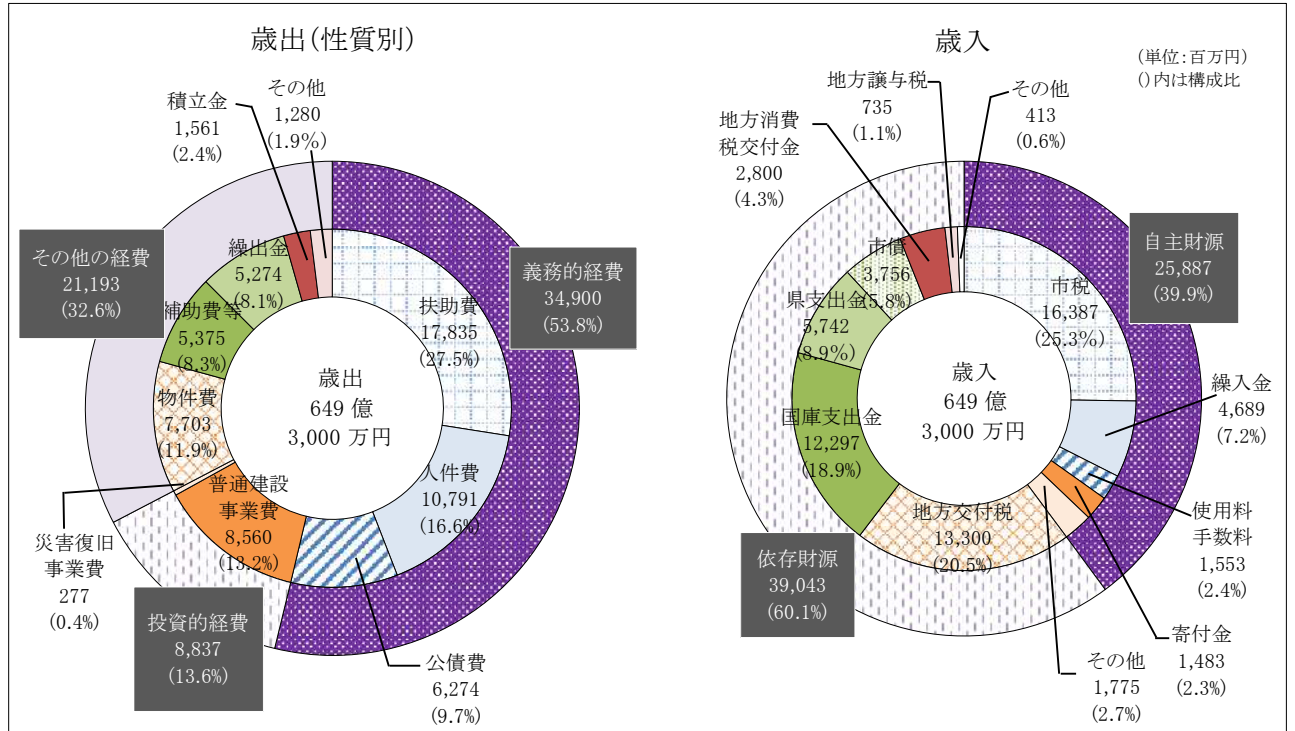


注:令和3年

資料:健康増進課「衛生統計年報」

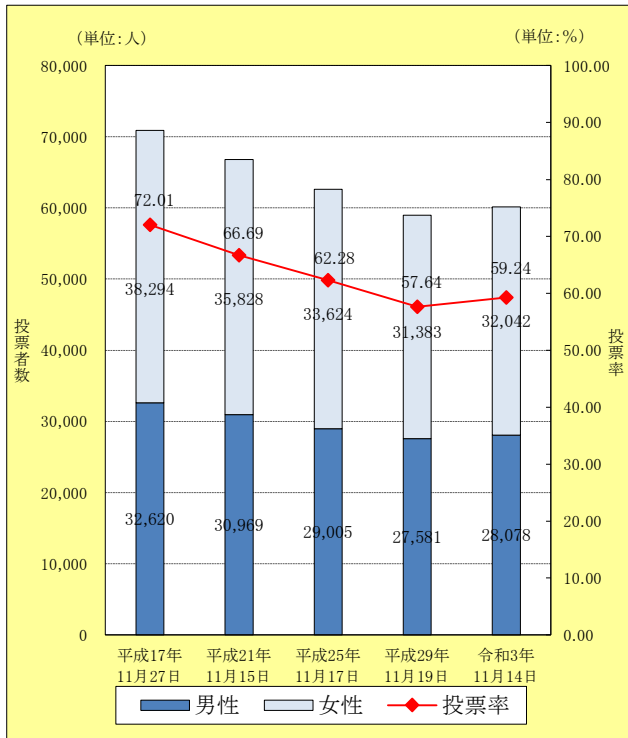
15.財政

1.令和5年度当初予算(一般会計)



16. 選挙

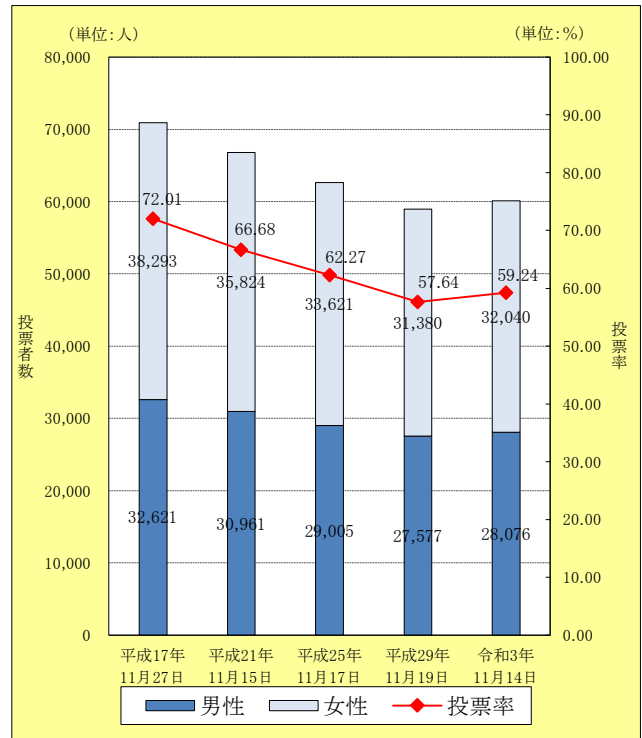
1. 市長選挙投票状況の推移



注: 日付は執行日

資料: 選挙管理委員会

2. 市議会議員選挙投票状況の推移

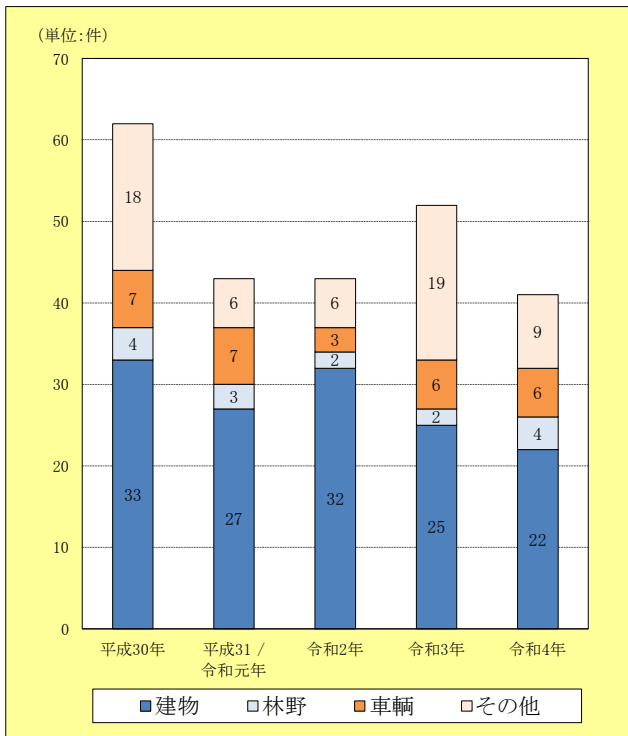


注: 日付は執行日

資料: 選挙管理委員会

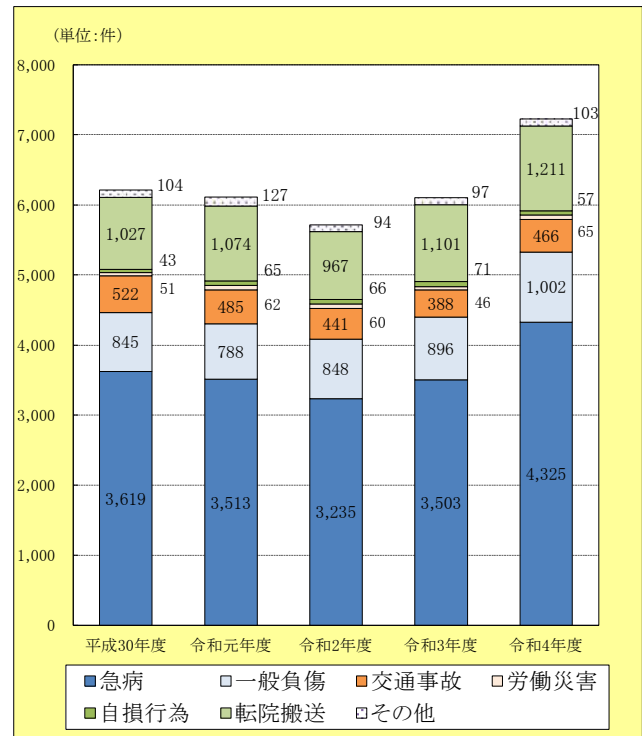
17. 消防・交通事故・犯罪

1. 火災発生件数の推移



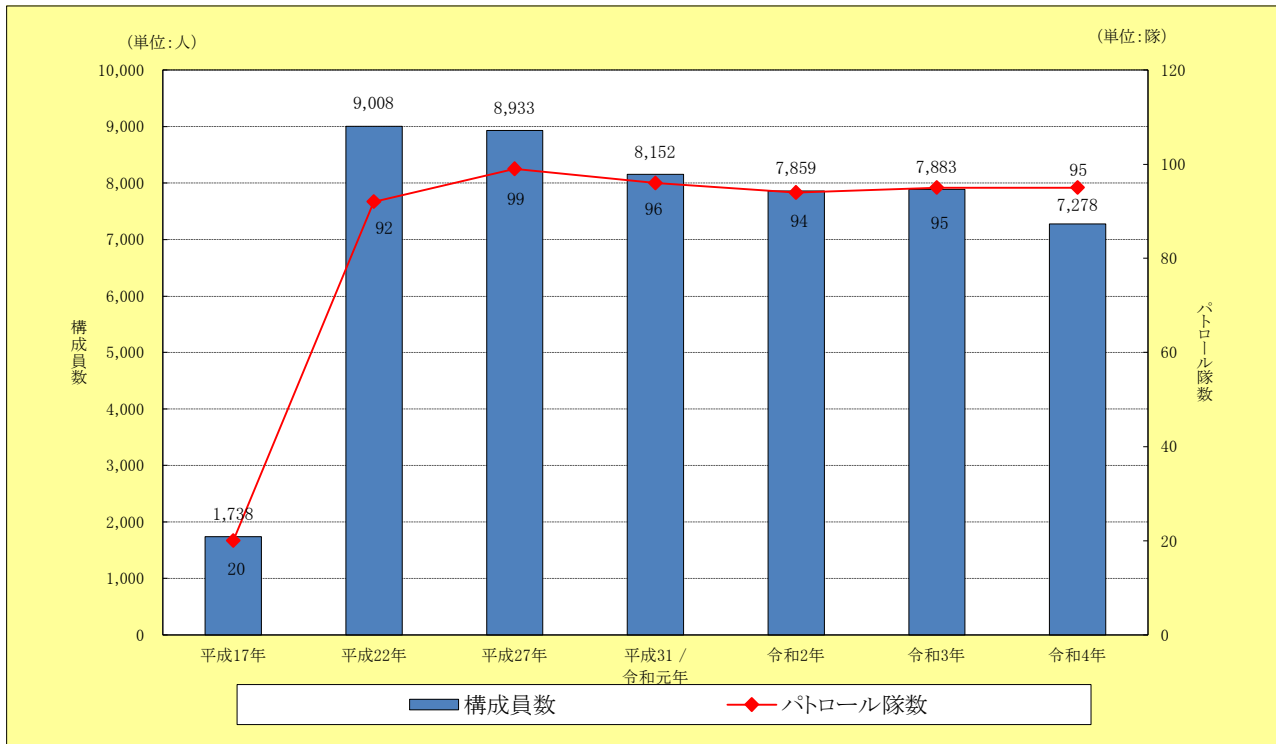
資料: 消防局

2. 救急出動状況の推移



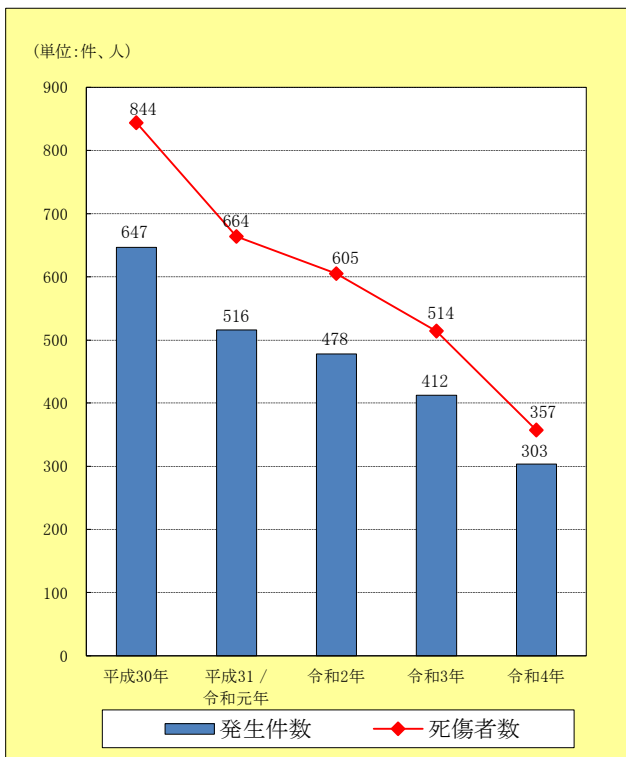
資料: 消防局

3. 自主防犯パトロール隊数の推移



資料: 安心安全課

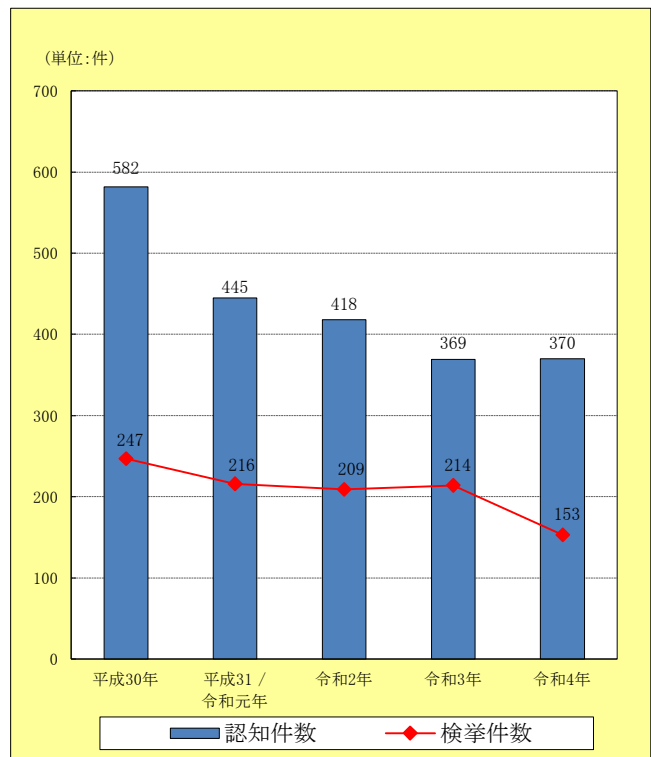
4. 交通事故発生件数の推移



注: 横川警察署は令和2年4月1日から霧島警察署に統合。

資料: 霧島警察署
横川警察署

5. 犯罪認知、検挙件数の推移

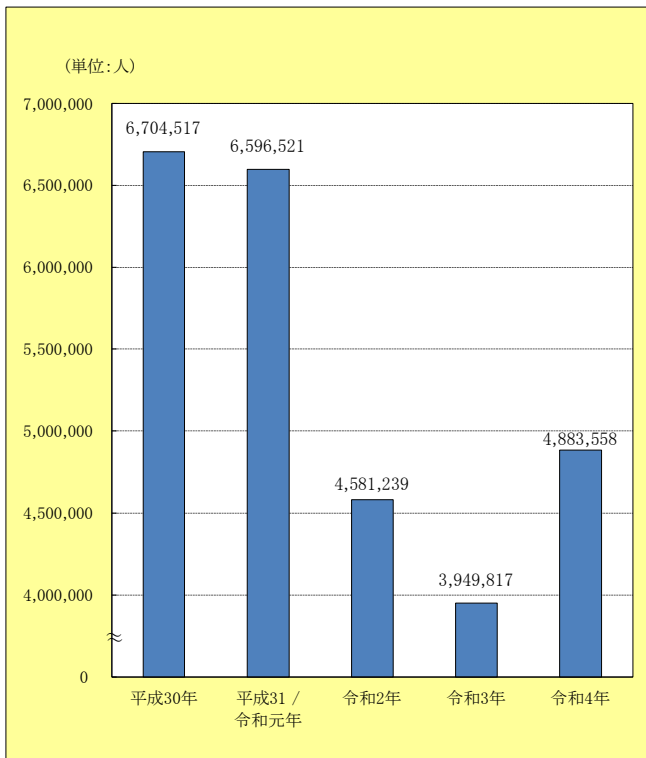


注: 横川警察署は令和2年4月1日から霧島警察署に統合。
検挙件数は、発生地計上方式。

資料: 霧島警察署
横川警察署

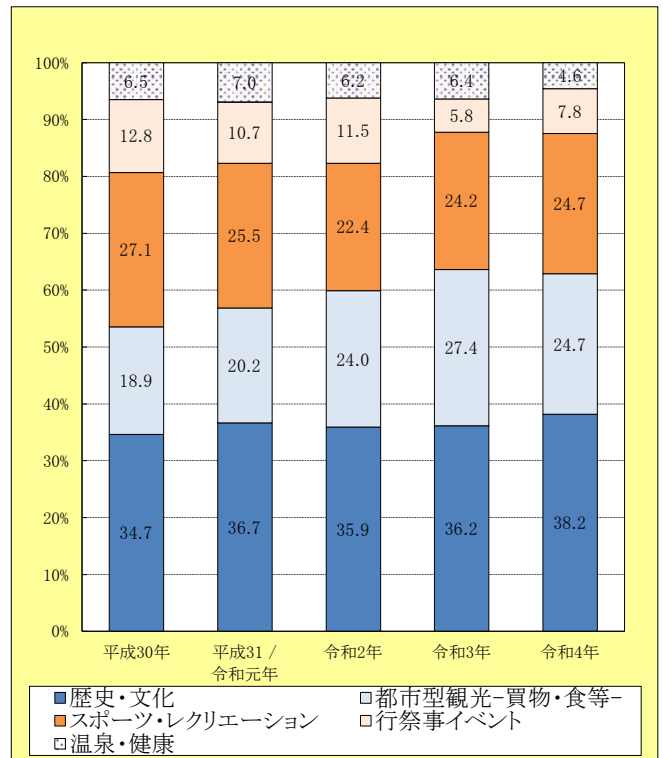
18.観光・移住定住

1.観光客数の推移



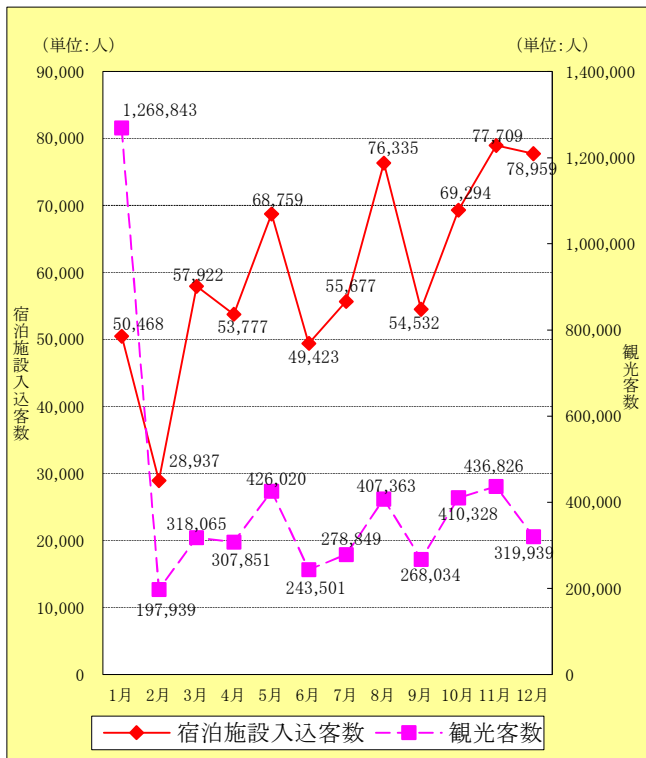
資料:観光PR課

2.目的別観光客の割合の推移



資料:観光PR課

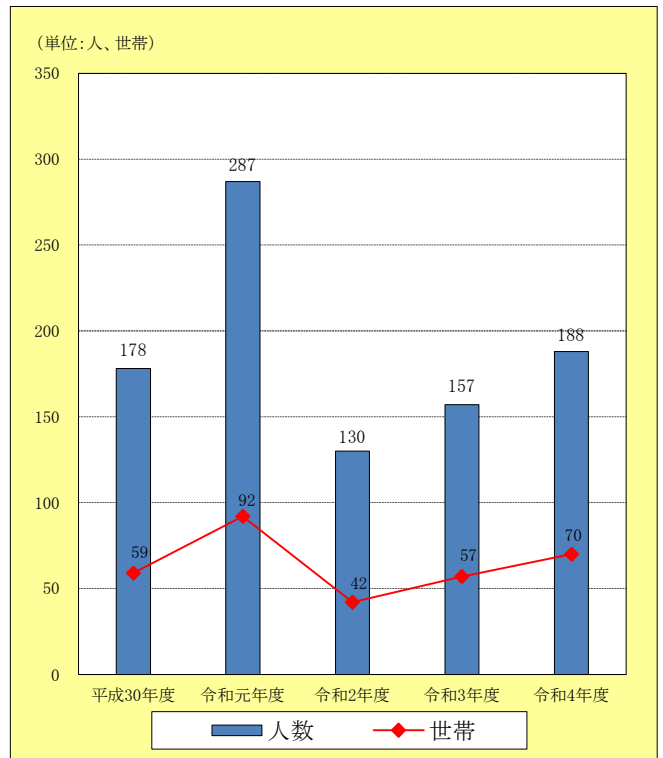
3.観光客数、宿泊施設入込客数の月別推移



注:令和4年

資料:観光PR課

4.移住定住促進補助制度による移住者数の推移



資料:地域政策課

霧島市の主要指標(1)

項目	単位	データ	期日	備考	ページ
土地・気象					
市域面積	km ²	603.17	令和4年10月1日	令和4年全国都道府県市区町村別面積調	21
年平均気温	℃	16.3	令和4年中	観測地点:溝辺	24
年間降水量	mm	3,044.5	〃	〃	〃
人口					
推計人口	人	122,926	令和4年10月1日現在	鹿児島県推計人口	25
(男)	〃	59,061	〃	〃	〃
(女)	〃	63,865	〃	〃	〃
世帯数	世帯	57,112	〃	〃	〃
人口密度	人/km ²	203.8	令和4年10月1日現在		-
住民基本台帳人口	人	124,673	令和4年10月1日現在	住民基本台帳	27
(男)	〃	60,306	〃	〃	〃
(女)	〃	64,367	〃	〃	〃
世帯数	世帯	62,507	〃	〃	〃
外国人人口	人	975	〃	〃	37
世帯数	世帯	901	〃	〃	〃
年間増加人口	人	△ 75	令和4年中	自然動態増減+社会動態増減	〃
自然動態	〃	△ 505	〃		〃
(出生)	〃	953	〃		〃
(死亡)	〃	1,458	〃		〃
社会動態	〃	430	〃		〃
(転入)	〃	5,814	〃		〃
(転出)	〃	5,384	〃		〃
婚姻	件	486	〃	届出分のみ	〃
離婚	〃	236	〃	〃	〃
国勢調査結果					
世帯数	世帯	55,586	令和2年10月1日現在	国勢調査	38
人口	人	123,135	〃	〃	〃
(男)	〃	58,976	〃	〃	〃
(女)	〃	64,159	〃	〃	〃

霧 島 市 の 主 要 指 標 (2)

項 目	単 位	デ ー タ	期 日	備 考	ペ ー ジ
15 歳 未 満	人	17,537	令和2年10月1日現在	国勢調査	38
15 ～ 64 歳	〃	69,521	〃	〃	〃
65 歳 以 上	〃	33,905	〃	〃	〃
人 口 集 中 地 区 面 積	km ²	11.53	〃	〃	〃
人 口 集 中 地 区 人 口	人	49,490	〃	〃	〃
就 業 者 数	〃	54,638	〃	〃	43
(第 1 次 産 業)	〃	2,657	〃	〃	〃
(第 2 次 産 業)	〃	14,656	〃	〃	〃
(第 3 次 産 業)	〃	35,911	〃	〃	〃
夜 間 人 口	〃	123,135	〃	〃	45
昼 間 人 口	〃	124,105	〃	〃	〃
事 業 所					
事 業 所 数	事業所	4,513	令和3年6月1日現在	経済センサス-活動調査	46
(第 1 次 産 業)	〃	85	〃	〃	〃
(第 2 次 産 業)	〃	719	〃	〃	〃
(第 3 次 産 業)	〃	3,709	〃	〃	〃
従 業 者 数	人	52,200	〃	〃	〃
(男)	〃	28,253	〃	〃	〃
(女)	〃	23,799	〃	〃	〃
(第 1 次 産 業)	〃	686	〃	〃	〃
(第 2 次 産 業)	〃	15,129	〃	〃	〃
(第 3 次 産 業)	〃	36,385	〃	〃	〃
農 林 水 産 業					
総 農 家 数	戸	2,894	令和2年2月1日	農林業センサス	48
自 給 的 農 家	〃	1,661	〃	〃	〃
販 売 農 家	〃	1,233	〃	〃	〃
農 業 従 事 者 数	人	2,415	〃	〃	〃
15 ～ 64 歳	〃	1,011	〃	〃	〃
65 歳 以 上	〃	1,404	〃	〃	〃
経 営 耕 地 面 積	ha	2,781	〃	〃	49

霧 島 市 の 主 要 指 標 (3)

項 目	単 位	デ ー タ	期 日	備 考	ペ ー ジ
漁 業 経 営 体 数	経営体	121	平成30年11月1日	漁業センサス	52
漁 船 隻 数	隻	167	〃	〃	〃
漁 業 就 業 者 数	人	129	〃	〃	〃
製 造 業					
事 業 所 数 (4 人 以 上)	事業所	134	令和3年6月1日	経済センサス-活動調査	53
従 業 者 数	人	10,818	〃	〃	〃
(1 事 業 所 当 た り)	〃	81	〃	〃	〃
製 造 品 出 荷 額 等 (額)	万円	30,710,674	〃	〃	〃
(1 事 業 所 当 た り)	〃	229,184	〃	〃	〃
商 業					
事 業 所 数	事業所	1,015	令和3年6月1日現在	経済センサス-活動調査	55
従 業 者 数	人	7,592	〃	〃	〃
(1 事 業 所 当 た り)	〃	7.5	〃	〃	〃
年 間 商 品 販 売 額	百万円	215,173	〃	〃	〃
(1 事 業 所 当 た り)	〃	212	〃	〃	〃
(従 業 者 1 人 当 た り)	〃	28	〃	〃	〃
売 場 面 積	m ²	164,510	〃	〃	〃
市 民 所 得					
市 内 総 生 産	千円	489,206,288	令和2年度	市町村民所得推計	56
市 民 所 得	〃	301,981,708	〃	〃	〃
1 人 当 たり 市 民 所 得	〃	2,452	〃	〃	〃
1 人 当 たり 水 準	%	101.8	〃	〃	〃
金 融					
金 融 機 関 預 金 残 高	千円	470,062,821	令和4年度	市内普通銀行、信用金庫、 信用組合、労働金庫	59
金 融 機 関 貸 付 残 高	〃	330,589,036	〃	〃	〃
運 輸 ・ 通 信					
鹿 児 島 空 港 利 用 者	人	2,677,894	令和3年度		60
国 内 線 乗 降 客	〃	2,677,894	〃		〃
国 際 線 乗 降 客	〃	0	〃		〃

霧島市の主要指標(4)

項目	単位	データ	期 日	備 考	ページ
軽自動車等登録台数	台	68,473	令和5年4月1日現在		61
自動車保有台数	〃	52,785	令和4年度	軽自動車等を除く	〃
住宅・土木・建設					
建築確認件数(総数)	件	700	令和4年度		65
市営住宅管理戸数	戸	4,472	令和5年4月1日現在		〃
都市公園数	箇所	63	令和4年4月1日現在		68
道路延長(国道)	m	111,615	令和5年5月1日現在		〃
(県道)	〃	255,714	〃		〃
(市道)	〃	1,616,158	令和5年4月1日現在		〃
市道延長舗装率	%	93.6	〃		〃
橋梁数	箇所	869	〃		〃
教育・文化					
幼稚園園数	園	8	令和5年5月1日現在		69
園児数	人	607	〃		〃
小学校学校数	校	35	〃		〃
児童数	人	7,278	〃		〃
中学校学校数	校	14	〃		〃
生徒数	人	3,790	〃		〃
高等学校学校数	校	6	〃		〃
生徒数	人	2,269	〃		〃
大学・短大学校数	校	2	〃		〃
学生数	人	940	〃		〃
市立図書館蔵書数	冊	390,536	令和4年度		76
労働・社会保障					
国民健康保険加入世帯数	世帯	16,268	令和3年度		93
被保険者数	人	24,776	〃		〃
保育園園数	園	16	令和5年4月1日現在		96
在園者数	人	551	〃		〃
認定こども園園等数	園	44	〃		〃
在園者数	人	3,415	〃		〃

霧 島 市 の 主 要 指 標 (5)

項 目	単 位	デ ー タ	期 日	備 考	ペ ー ジ
保 健 衛 生 ・ 環 境					
病 院	所	15	令和4年度		98
診 療 所	〃	101	〃		〃
歯 科 診 療 所	〃	60	〃		〃
ご み 搬 入 量	t	38,965	〃	可燃物・不燃物 敷根清掃センター・未来館	100
し 尿 処 理 量	kl	68,677	〃	南部し尿処理場・ 牧園横川地区し尿処理場	99・100
財 政					
歳 入 決 算					
(一 般 会 計)	千円	75,888,011	令和3年度		105
(特 別 会 計)	〃	27,864,335	〃		〃
歳 出 決 算					
(一 般 会 計)	〃	71,891,546	〃		106
(特 別 会 計)	〃	27,212,031	〃		〃
議 会 ・ 行 政 ・ 選 挙					
市 職 員	人	1,068	令和5年4月1日現在		114
消 防 局 の 職 員	〃	184	〃		〃
選 挙 人 名 簿 登 録 者	〃	102,455	令和4年9月1日現在		115
(男)	〃	48,895	〃		〃
(女)	〃	53,560	〃		〃
消 防 ・ 交 通 事 故 ・ 犯 罪					
火 災 発 生 件 数	件	41	令和4年中		117
救 急 出 動 状 況	〃	7,229	〃		118
交 通 事 故 発 生 件 数	〃	303	〃		119
犯 罪 発 生 件 数 (認 知)	〃	370	〃		120
観 光					
ホ テ ル 、 旅 館 等 宿 泊 施 設	所	123	令和4年3月31日現在	旅館業法による 許可を受けた施設	121
観 光 客 数	人	4,883,558	令和4年中		〃
宿 泊 施 設 入 込 客 数	〃	721,792	〃		122
(県 内)	〃	230,781	〃		〃
(県 外)	〃	491,011	〃		〃