

3. 警 防

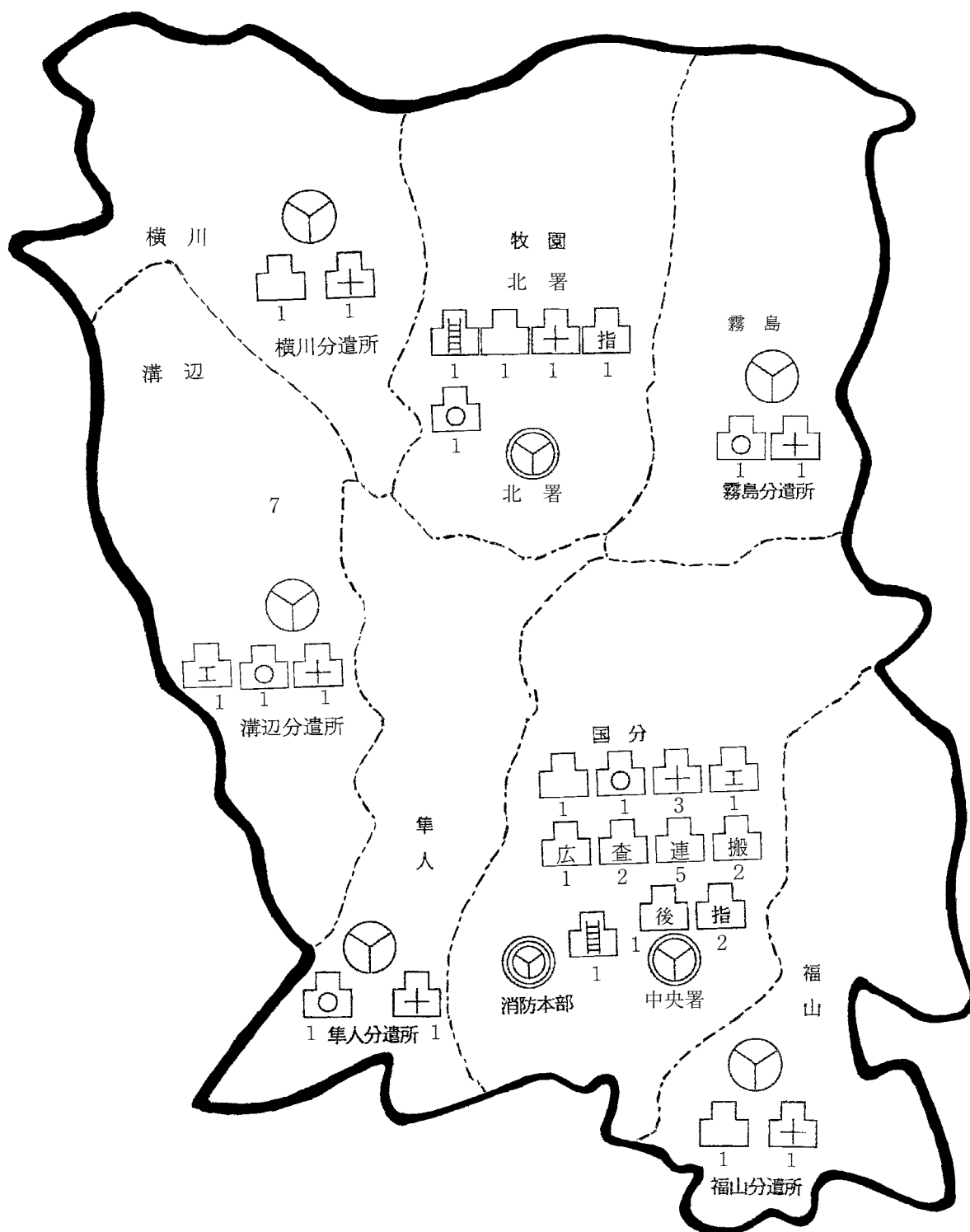


1. 消防水利の現況

令和3. 3. 31現在

種 別		地区別		合 計	国 分	隼 人	牧 園	霧 島	福 山	溝 辺	横 川
		公 設	私 設								
合 計				2,856	902	622	298	278	238	293	225
消 火 栓	公 設	150mm以上		515	262	167	3	5	26	27	25
		150mm未満		1,188	357	307	150	61	65	117	131
消 火 栓	私 設	150mm以上		53	3		7	43			
		150mm未満		167	19	7	39	92		10	
		小 計		1,923	641	481	199	201	91	154	156
貯 水 槽	公 設	4 0 m ³ 以上		470	71	31	59	62	100	104	43
		20 m ³ ~ 40 m ³ 未 満		192	39	73	8	4	39	9	20
		2 0 m ³ 未 満		202	133	23	26		8	6	6
貯 水 槽	私 設	4 0 m ³ 以上		36	6	7	2	7		14	
		20 m ³ ~ 40 m ³ 未 満		13	3	6	2	2			
		2 0 m ³ 未 満		20	9	1	2	2		6	
		小 計		933	261	141	99	77	147	139	69

2. 管内車両配置図



														凡
搬送車	連絡車	広報車	査察車	梯子自動車	後方支援車	救助工作車	指揮車	救急車	タンク車	消防ポンプ車	分遣所	消防署	消防本部	例

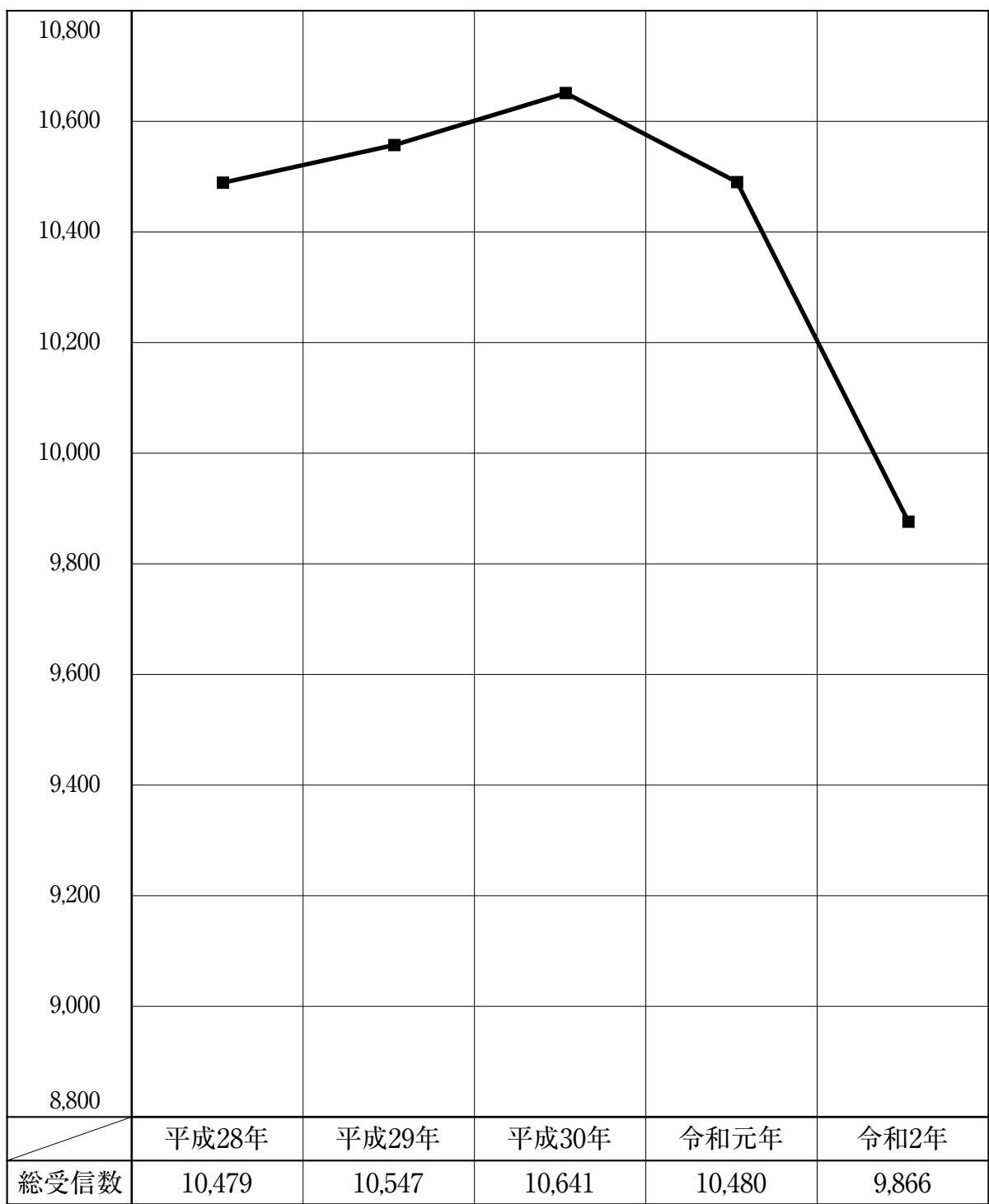
3. 機材配置表

令和3. 3. 31現在

品名	総数	配置場所							
		本部	中央	隼人	福山	溝辺	北署	霧島	横川
空気呼吸器	56		21	6	3	8	11	4	3
空気ボンベ	151		57	13	10	17	35	9	10
発砲ノズル	10		2	1	1	1	2	1	2
ガンタイプノズル	17		5	1	1	4	3	2	1
ジェットシューター	29		4	3	2	7	6	2	5
万能斧	16	1	1	2	1	4	3	1	3
ハンマー	10		2	1	1	2	2	2	
送排風機	5	1	2			1	1		
M T ターボ	3		1			1	1		
携帯警報機	10		7			3			
拡声器	17	3	5	2	1	2	2	1	1
携帯用発電機	17	3	5	1	1	2	3	1	1
投光器	16		5	1	1	2	4	1	2
バルーン式投光器	1	1							
救命索発射銃	1		1						
レスキューショット	2					1	1		
エンジンカッター	5		2	1		1	1		
チェーンソー	9	1	2	1	1	1	1	1	1
ポートパワー	2		1			1			
油圧ジャッキ	2		1			1			
ハンマードリル	2		1			1			
レシプロソー	2		1			1			
削岩機	2		1			1			
コンクリート・鉄筋切断用チェンソー	1		1						
防塵カッター	1		1						
可搬式ウインチ	9		3	1	1	1	1	1	1
安全縛帯	27		12	5		3	5	2	
救助用縛帯 R-427	8		2	1		2	2	1	
サバイバースリング	3		2			1			
ベルトスリング	2		1			1			
フルボディハーネス	21		9			5	7		
シットハーネス	4					2	2		
耐熱服	4		2			2			
耐電上着(着)	3		3						
耐電ズボン(着)	3		3						
耐電長靴(足)	9		5			2	2		
耐電手袋(双)	9		5			2	2		
油圧式救助器具(スプレッダー)	8		3	1	1	1	2		
油圧式救助器具(カッター)	7		3	1	1	1	1		
油圧式ジャッキ(ラムシリンダー)	2		1			1			
救助用支柱器具	2		1			1			
救助用安定具(オートクリブ)	4		2			2			
マット型エアージャッキ	5		3			1	1		
エアーソー	4		2			1	1		
空気切断機	2		1			1			

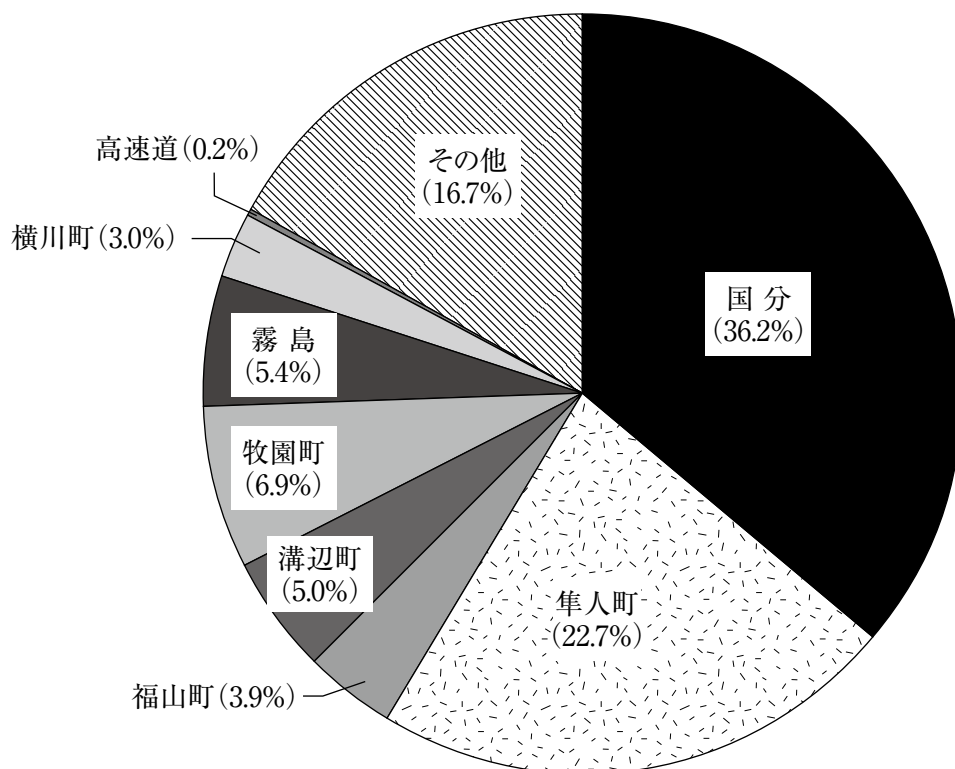
品名	総数	配置場所							
		本部	中央	隼人	福山	溝辺	北署	霧島	横川
空気式救助マット	1		1						
エアータント	4		4						
チェーンブロック	2		1				1		
ガス検知器	8		1	1	1	1	1	1	2
火山ガス検知器	2						1	1	
ガス溶断器	1		1						
画像探査装置	2		2						
バスケットストレッチャー	7		2			2	3		
スケッドストレッチャー	1		1						
山岳救助用担架	3						3		
救命用ボート	3		3						
船外機	3		3						
救命胴衣	60	4	14	9	5	7	14	3	4
ウェットスーツ	18		14				4		
スローバック	26		9	3	3	2	5	2	2
救命浮環	21		10	2	1	4	3	1	
PFD	14		9				5		
潜水器具一式	4		4						
潜水用ボンベ	8		8						
化学防護服	7		7						
防護服(タイケム)	14		8				6		
防毒マスク	35		8	3	3	5	13	3	
放射線測定器	1		1						
NBC災害対策用除染装置	1		1						
三連梯子	12		3	1	1	2	3	1	1
カギ付き梯子	4		2			1	1		
緩降機	2		1				1		
折りたたみ梯子	4		2			1	1		
救命用簡易起重機	1		1						
マンホール救助器具	2		1			1			
ザイル救助資機材	3		1			1	1		
油圧張力計	4		2				1		1
ドローン(ファントム4Pro)	2	2							
チャップス(保護具)	8	1	1	1	1	1	1	1	1
AED	11	4	1	1	1	1	1	1	1
自動心臓マッサージシステム	9		3	1	1	1	1	1	1
半自動除細動器	9	1	2	1	1	1	1	1	1
ビデオ喉頭鏡	7	1	1		1	1	1	1	1
高度救急処置シミュレーター	4	1	2				1		
気管挿管訓練トレーナー	1	1							
レサシアン(大人)	32	18			1	4	5	2	2
レサシアン(小児)	19	16				1	2		
レサシアン(乳児)	17	17							
異物除去人形	1	1							
水難救助訓練人形	1	1							
訓練用AED	28	22			1	2	2	1	
酸素ボンベ	69		22	8	7	8	10	7	7

4. 過去5年間119番総受信件数（平成28年～令和2年）



5. 地区別 119 番受信状況

(令和2年1月1日～令和2年12月31日)

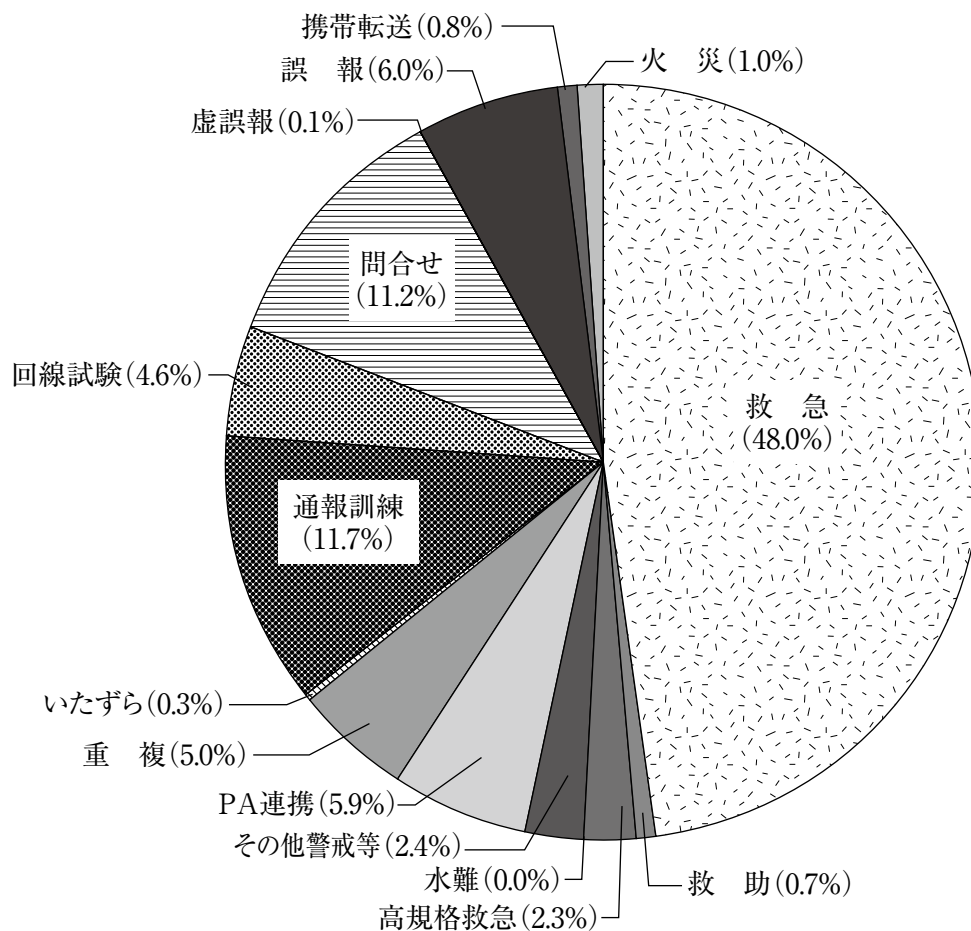


地区 \ 月	合計	1月	2月	3月	4月	5月	6月	7月	8月	9月	10月	11月	12月
総受信数	9,866	884	682	816	675	752	778	764	881	912	905	878	939
国分	3,573	313	239	283	258	281	302	269	314	331	323	312	348
隼人町	2,244	230	145	190	154	141	155	177	152	221	220	216	243
福山町	380	29	22	32	33	44	31	37	18	34	22	36	42
溝辺町	494	58	44	38	40	30	27	48	46	43	32	53	35
牧園町	685	62	69	54	32	48	58	44	73	56	64	69	56
霧島	533	42	35	36	34	38	76	30	41	50	56	54	41
横川町	292	26	15	24	19	30	20	20	36	28	20	30	24
高速道	19	3	1	2	1	0	0	2	0	4	1	2	3
その他	1,646	121	112	157	104	140	109	137	201	145	167	106	147

※ その他 発信地区が不明

6. 災害種別 119 番受信状況

(令和2年1月1日～令和2年12月31日)



種別	月	合計	1月	2月	3月	4月	5月	6月	7月	8月	9月	10月	11月	12月
総受信数		9,866	884	682	816	675	752	778	764	881	912	905	878	939
火災		95	10	8	10	13	2	5	4	7	4	11	13	8
救急		4,737	495	341	380	327	374	353	375	452	436	389	387	428
救助		68	5	2	9	5	6	2	6	10	6	2	11	4
高規格救急		223	17	21	17	17	14	16	13	30	16	20	15	27
水難		1	1	0	0	0	0	0	0	0	0	0	0	0
その他警戒等		232	29	12	14	14	21	13	21	18	27	23	27	13
PA連携		586	70	49	39	29	34	48	45	43	57	49	55	68
重複		493	24	32	38	33	32	56	24	40	48	64	41	61
いたずら		28	2	2	4	1	1	0	1	4	4	4	2	3
通報訓練		1,159	48	83	108	53	72	107	87	51	104	112	172	162
回線試験		456	14	17	59	41	36	51	21	30	50	63	34	40
問合せ		1,109	115	64	70	94	103	81	110	124	95	114	66	73
虚誤報		11	3	0	2	2	0	0	1	2	0	1	0	0
誤報		594	40	45	59	40	50	42	54	62	58	51	50	43
携帯転送		74	11	6	7	6	7	4	2	8	7	2	5	9
一日平均		27.0	28.5	24.4	26.3	22.5	24.3	25.9	24.6	28.4	30.4	29.2	29.3	30.3

