


# 統計図表

# 1.統計から見た市民生活

**世帯人員**



1世帯当たり 2.2人  
(令和2年10月1日現在)

**人口密度**




1km<sup>2</sup>に 204人  
(令和2年10月1日現在)

**出生**



1日に 2.7人  
(令和2年)

**死亡**




1日に 4.0人  
(令和2年)

**転入**



1日に 15.4人  
(令和2年)

**転出**



1日に 15.4人  
(令和2年)

**結婚**




1日に 1.5組  
(令和2年届出分)

**離婚**



1日に 0.6組  
(令和2年届出分)

**乗用自動車等**




1世帯当たり 1.7台  
(令和3年4月1日現在)

**コミュニティバス  
(ふれあいバス)**



1日に 120.9人  
(令和2年度)

**水道配水量  
(上水道)**



1日に 46,237m<sup>3</sup>  
(令和元年度)

**下水道**




区域内水洗化率 85.0%  
(令和2年度)  
(国分・隼人・牧園)

**ごみ搬入量**



1日に 107.8t  
(令和2年度)

**し尿処理**



1日に 182.6kl  
(令和2年度)

**交通事故**




1日に 1.3件  
(令和2年)

**火災発生**




1月に 3.6件  
(令和2年)

**犯罪**



1日に1.1件  
(令和2年認知件数)


**救急出動**



1日に15.6件  
(令和2年)

**医院・診療所**

注1



市民1,092人に1ヶ所  
(令和2年度末現在)

**図書**




市民1人に3.2冊  
(令和2年度)

**宿泊施設入込客数**



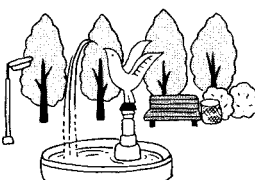
1日に1,635人  
(令和2年)

**面積**



1人当たり4,895.6㎡  
(令和2年10月1日現在)


**都市公園面積**



市民1人当たり9.4㎡  
(令和2年4月1日現在)

**製造業出荷額**

注2




1事業所当たり256,821万円  
(令和元年6月1日現在)

**児童・生徒数**



1学級当たり(市立)  
小学校 18.6人  
中学校 25.7人  
(令和3年5月1日現在)

**進学率**



高校進学率 97.0%  
(令和2年度)


**市民所得**

注3



市民1人当たり  
2,726千円  
(平成30年度)  
(平成30年10月1日現在の推計人口)

**予算**



市民1人当たり  
478,492円  
(令和3年度)  
(令和3年2月1日現在の人口)

**市職員**




市民114人に1人  
(令和3年4月1日現在)

**消防職員**




市民673人に1人  
(令和3年4月1日現在)

**合計特殊出生率**



霧島市 1.70%  
鹿児島県 1.63%  
国 1.36%  
(令和元年10月1日現在)

**高齢化率**



霧島市 27.6%  
鹿児島県 31.9%  
国 28.4%  
(令和元年10月1日現在)

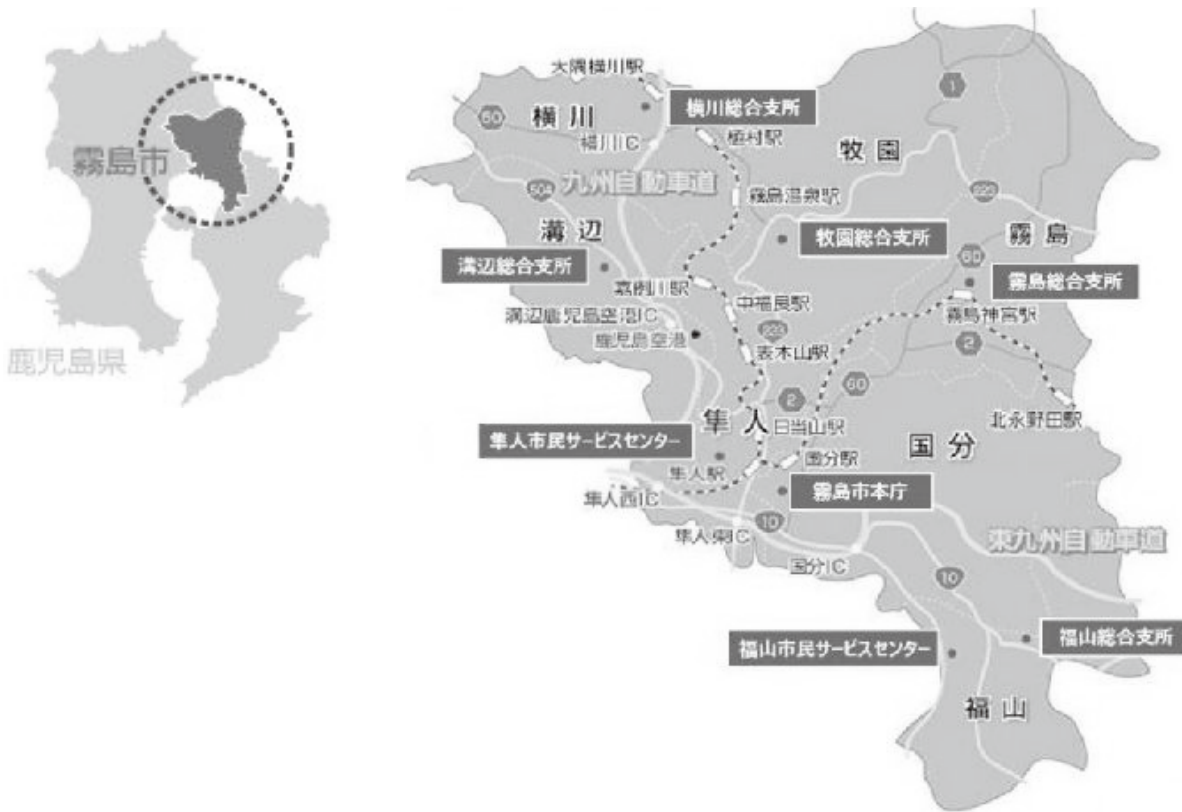
注1: 医院・診療所は、歯科診療所・助産所を除く。

注2: 製造品出荷額は、従業員4人以上の事業所。

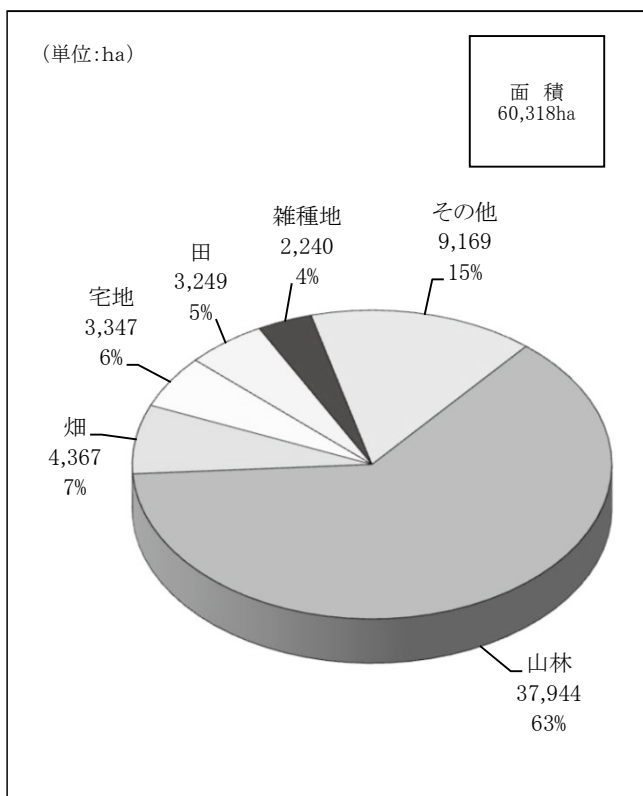
注3: 市民所得は、個人の所得ではなく企業等を含む市の経済全体の所得水準。

## 2.土地・気象

### 1.霧島市域図



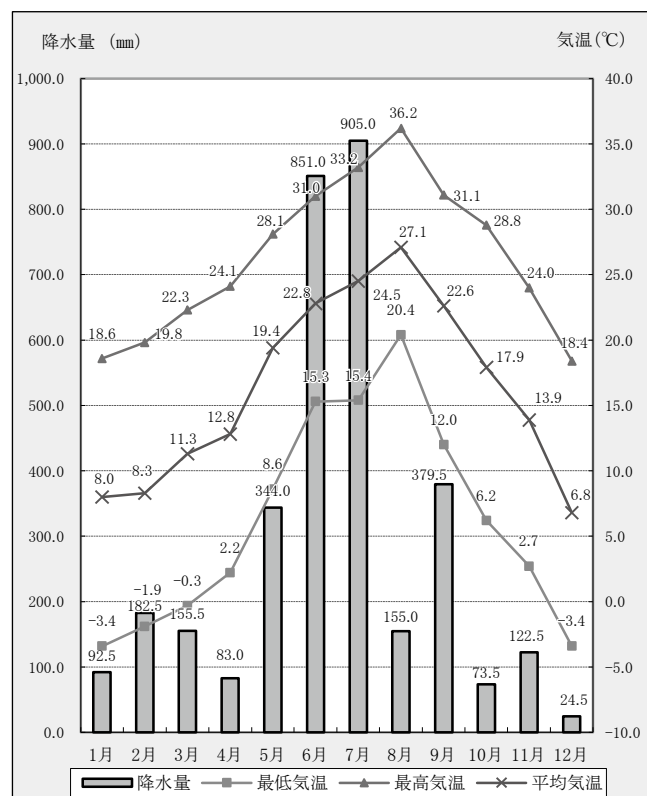
### 2.土地の地目別面積



注:令和2年1月1日現在

資料:税務課「概要調書」

### 3.気象概況の推移

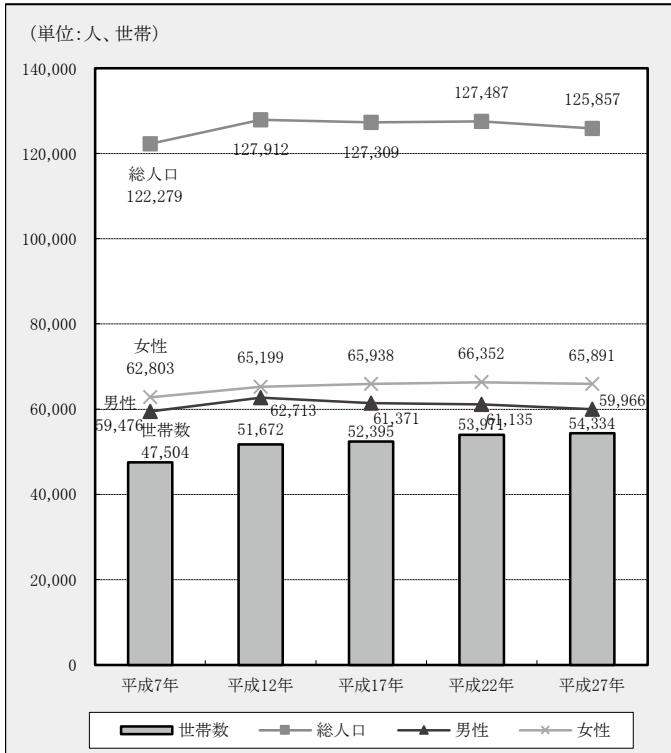


注:令和2年

資料:気象庁ホームページ(地点名:溝辺)

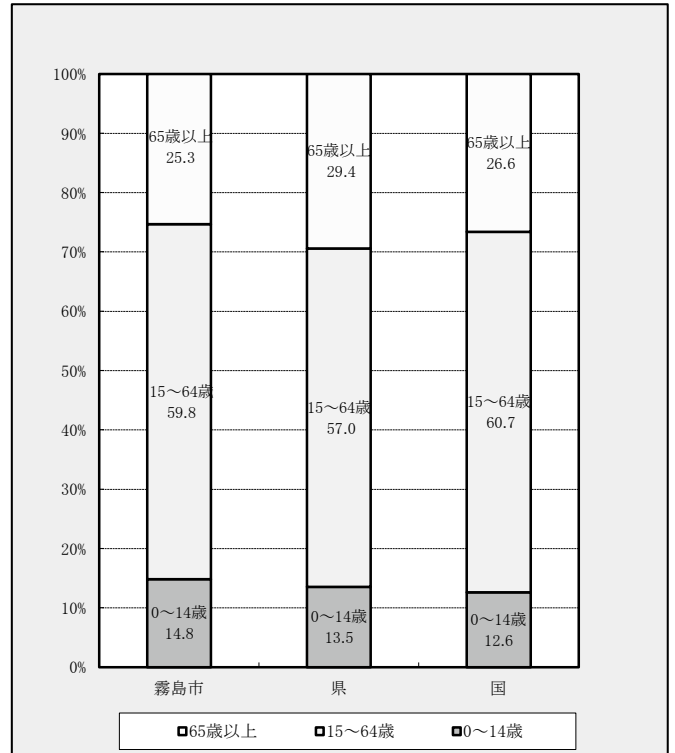
### 3.国勢調査

#### 1.人口、世帯数の推移



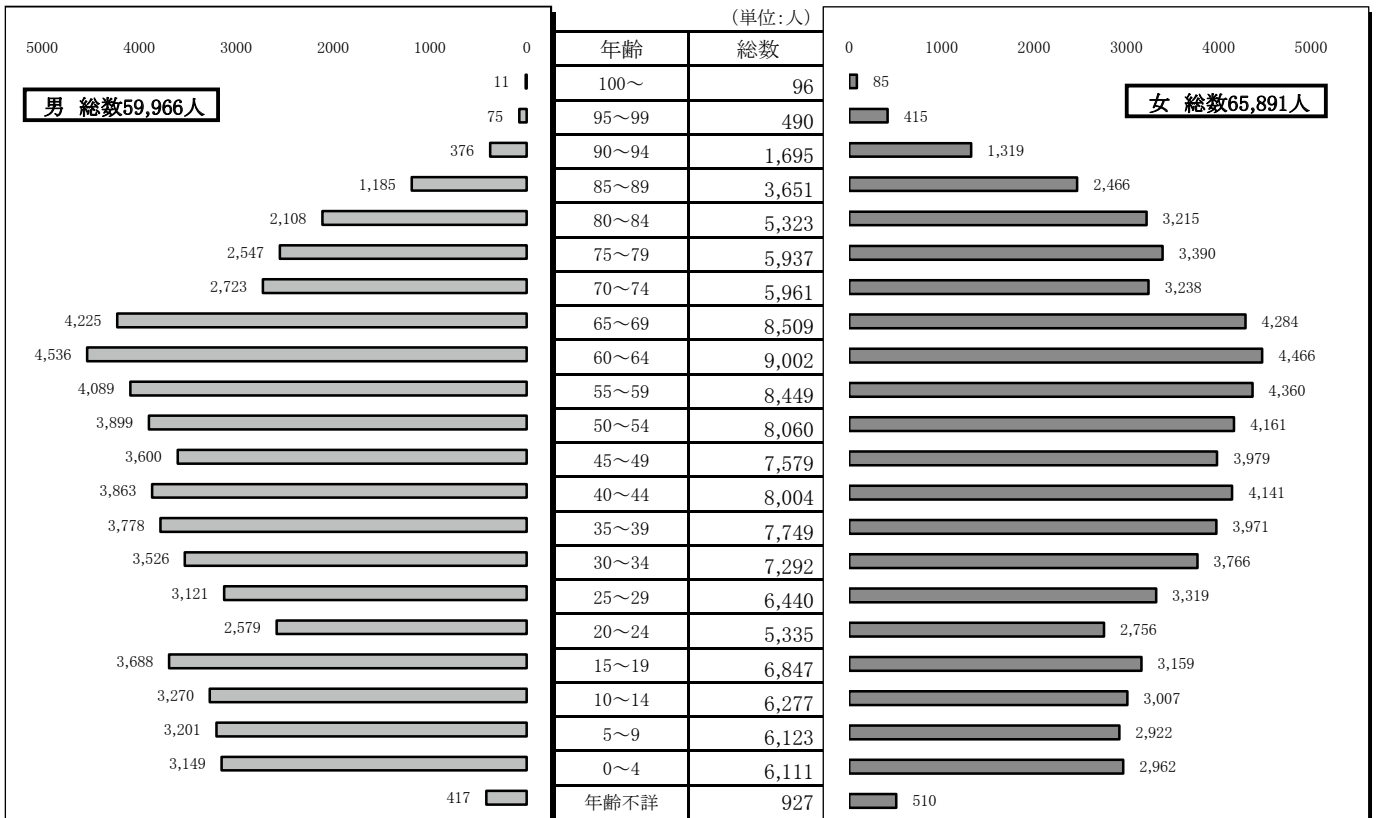
資料: 国勢調査(各年10月1日現在)

#### 2.霧島市及び国、県の人口割合



資料: 平成27年国勢調査(平成27年10月1日現在)

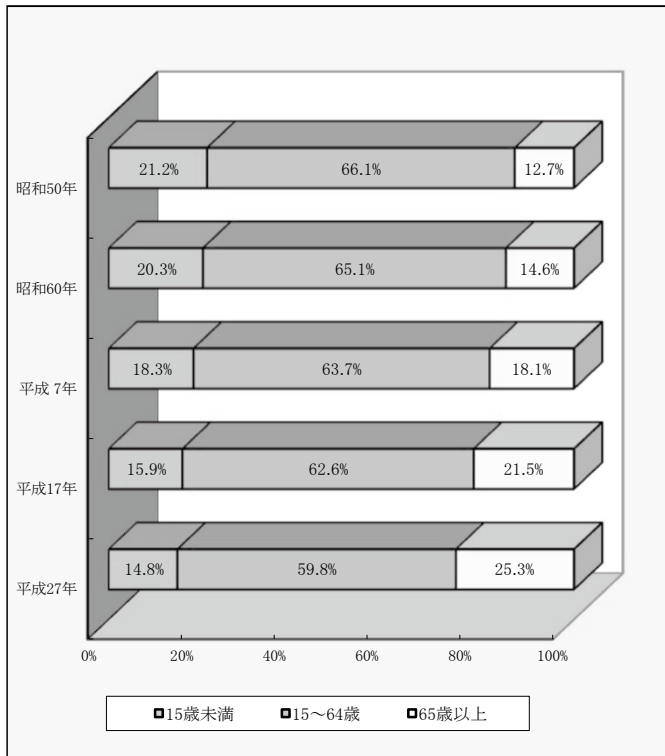
#### 3.人口ピラミッド(5歳階級・男女別)



注: 平成27年9月30日現在による満年齢

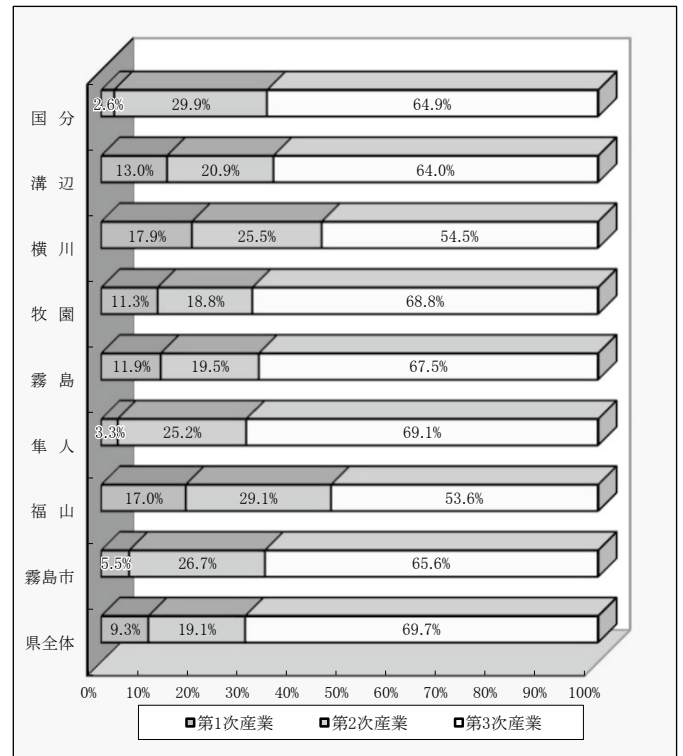
資料: 平成27年国勢調査(平成27年10月1日現在)

#### 4.年齢3区分別人口割合の推移



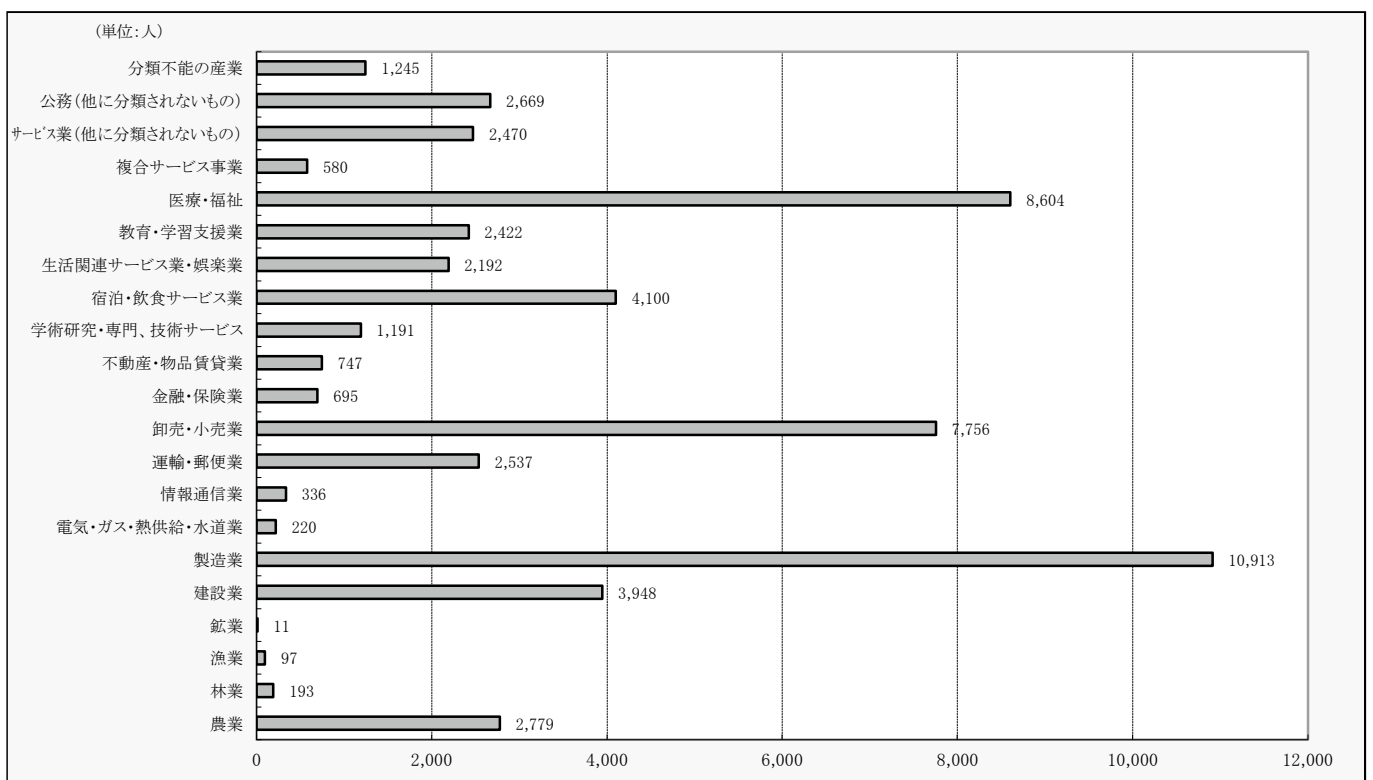
資料:国勢調査(各年10月1日現在)

#### 5.地域別産業3部門別就業人口



資料:平成27年国勢調査(平成27年10月1日現在)

#### 6.産業別就業人口

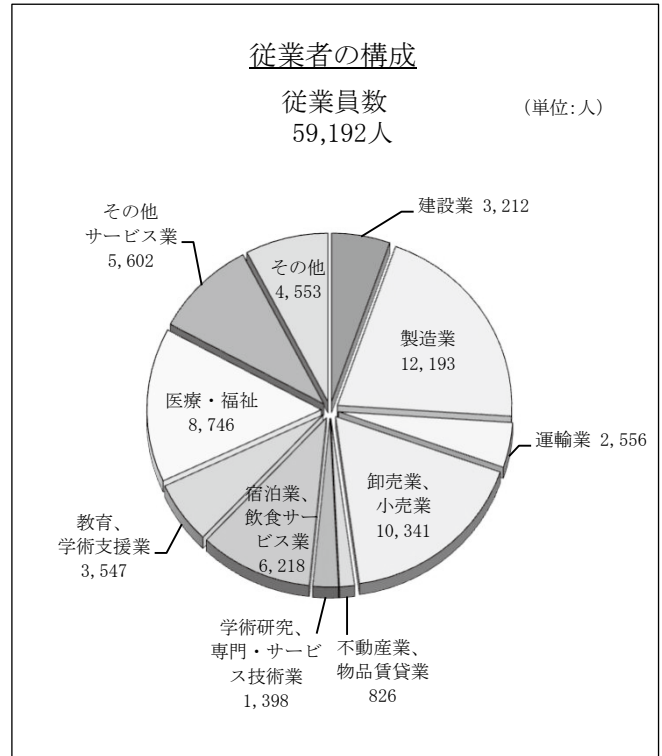
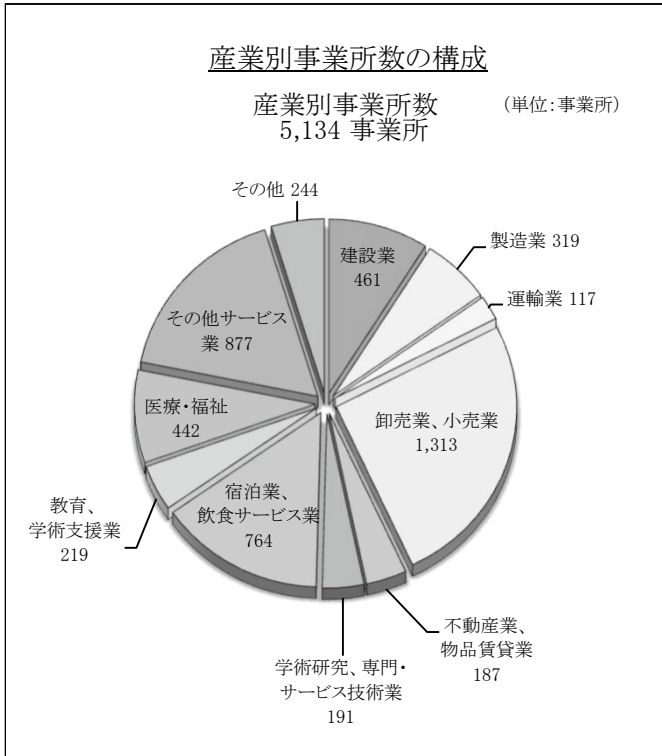


注:就業者数は、分類不能の産業を含む。

資料:平成27年国勢調査(平成27年10月1日現在)

# 4.事業所

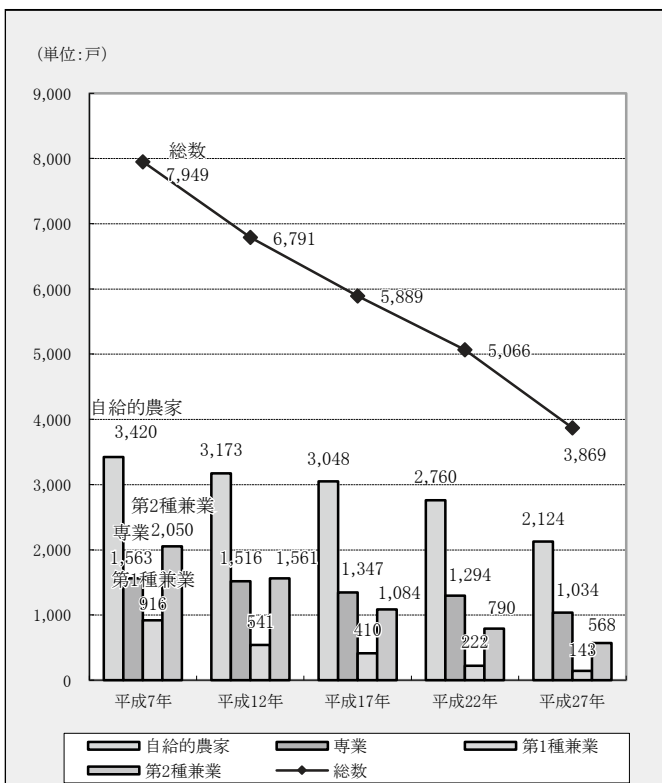
## 1.産業別事業所数と従業者の構成



資料:平成26年経済センサス-基礎調査(平成26年7月1日現在)

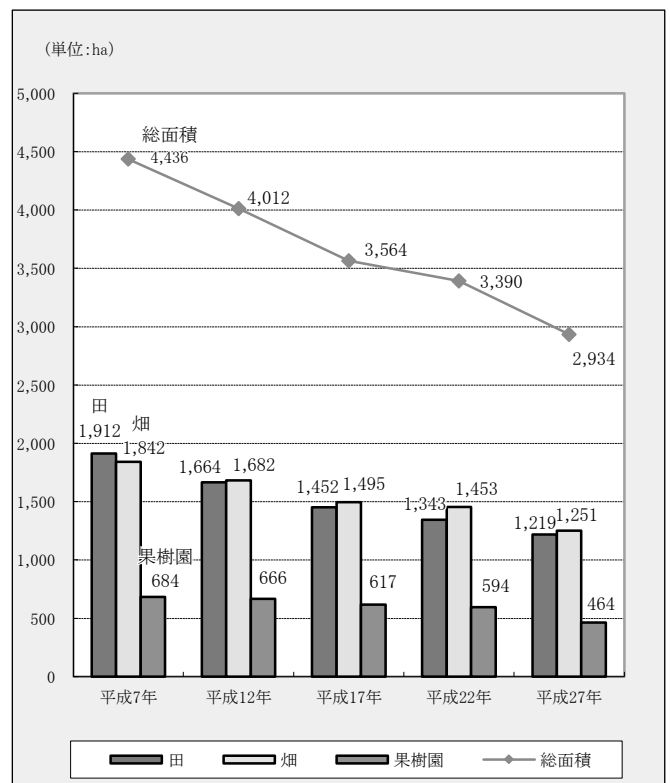
# 5.農業

## 1.農家数の推移



資料:農林業センサス(各年2月1日現在)

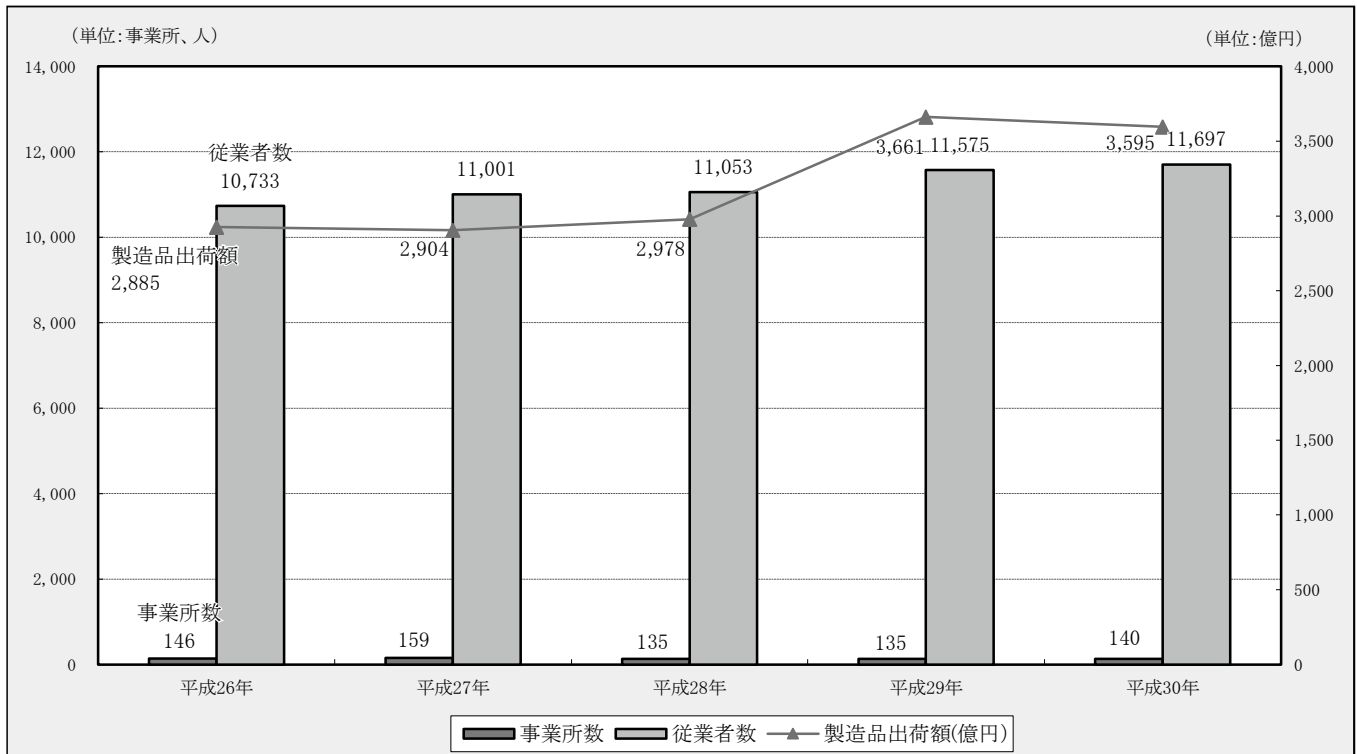
## 2.経営土地種類別面積(販売農家)



資料:農林業センサス(各年2月1日現在)

## 6.工業

### 1.事業所、従業者数及び製造品出荷額の推移

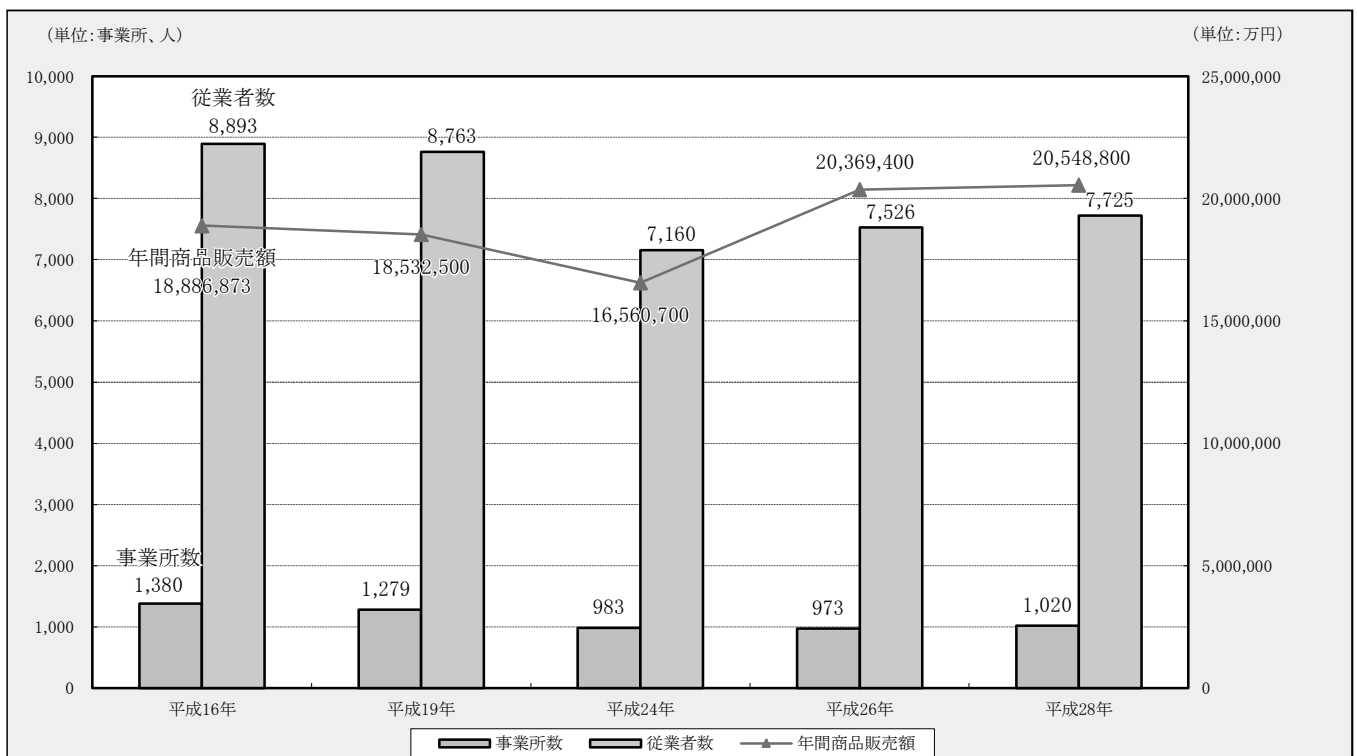


注:従業員4人以上の事業所

資料:平成26年工業統計調査(各年12月末日現在)  
平成28年経済センサス-活動調査(6月1日現在)  
平成29~30年、2019年工業統計調査(各年6月1日現在)

## 7.商業

### 1.事業所数、従業者数及び年間商品販売額の推移

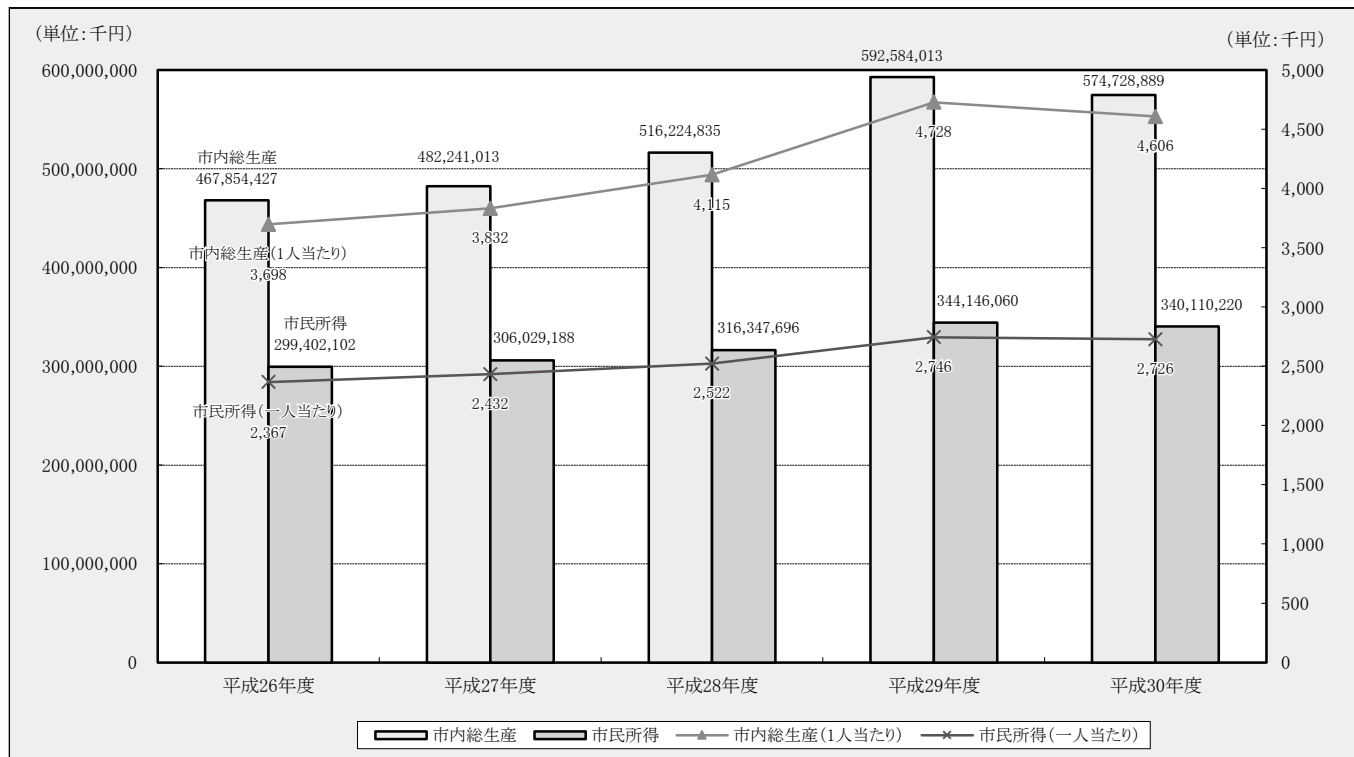


資料:平成16~19年商業統計調査(各年6月1日現在)、平成24年経済センサス-活動調査(2月1日現在)  
平成26年経済センサス-基礎調査(7月1日現在)、平成28年経済センサス-活動調査(6月1日現在)



## 8.市民所得

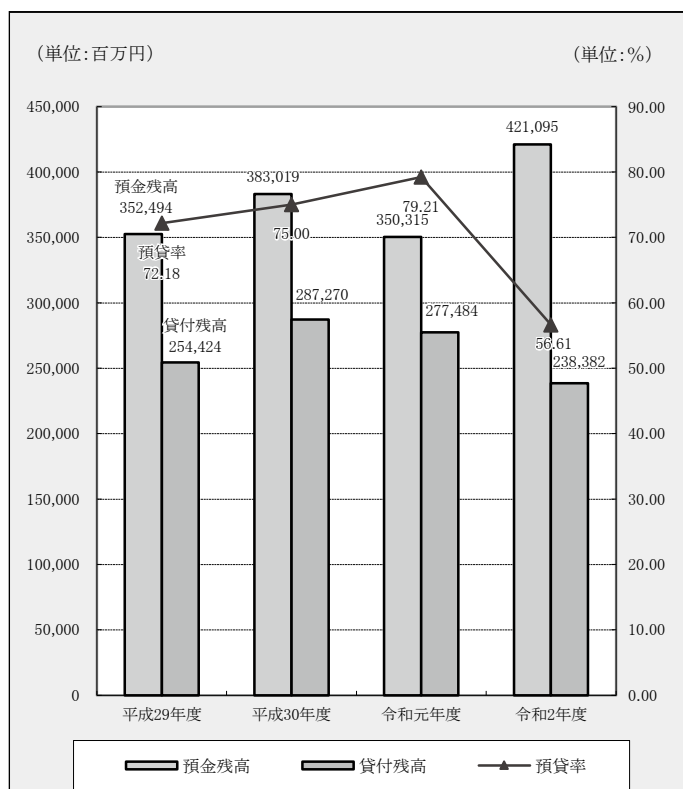
### 1.市民所得の推移



資料:市町村所得推計報告

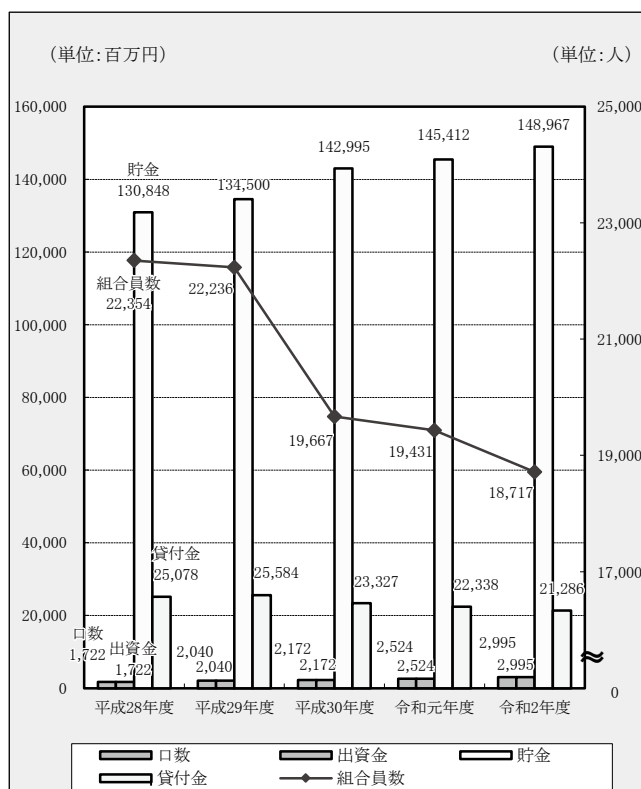
## 9.金融

### 1.金融機関預金残高、貸付高



資料:市内普通銀行、信用金庫、信用組合、労働金庫

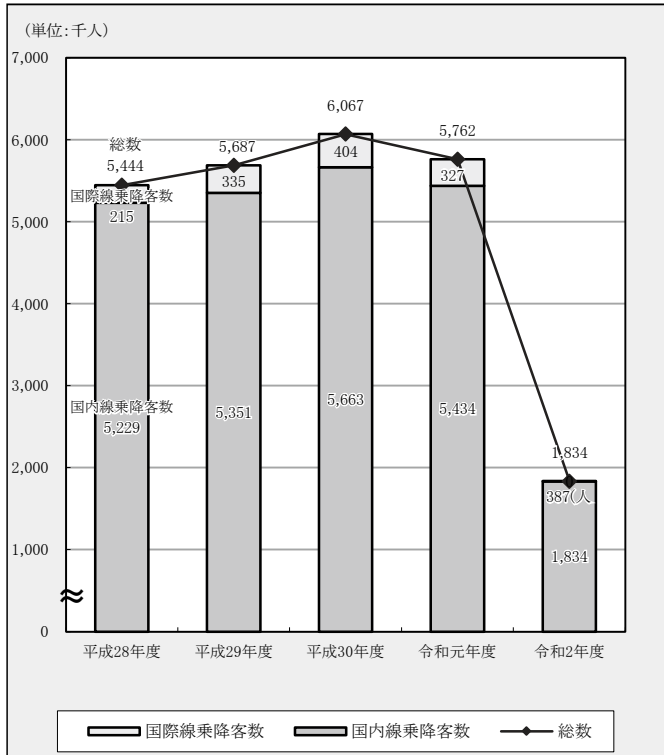
### 2.農業協同組合の信用事業状況



資料:あいら農業協同組合JAあいら管内分「総代会資料」

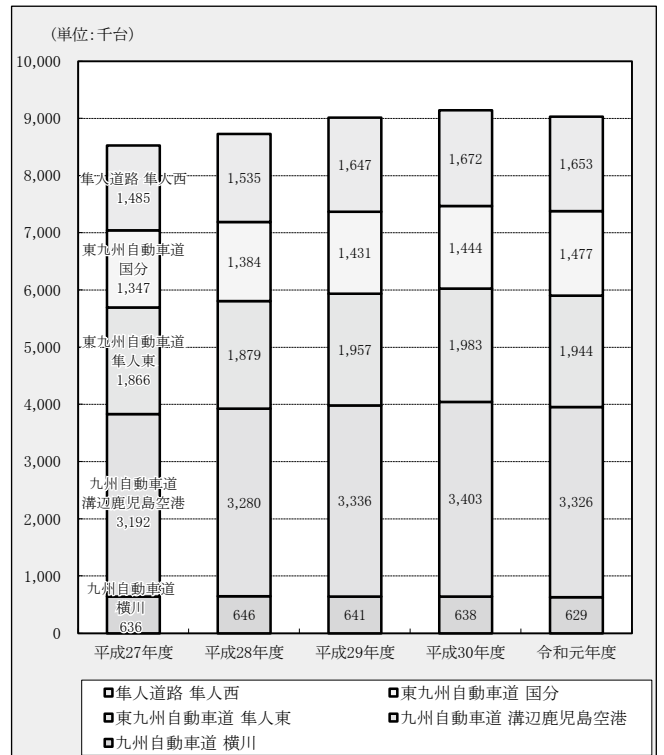
# 10. 運輸・通信

## 1. 鹿児島空港利用状況



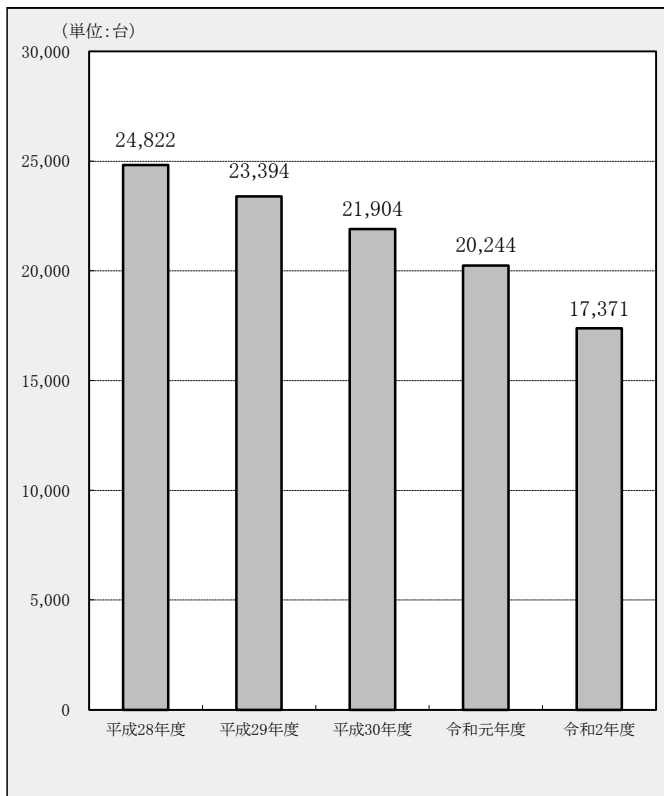
資料: 国土交通省大阪事務所、鹿児島空港事務所

## 2. 有料道路利用状況



資料: 鹿児島県統計年鑑

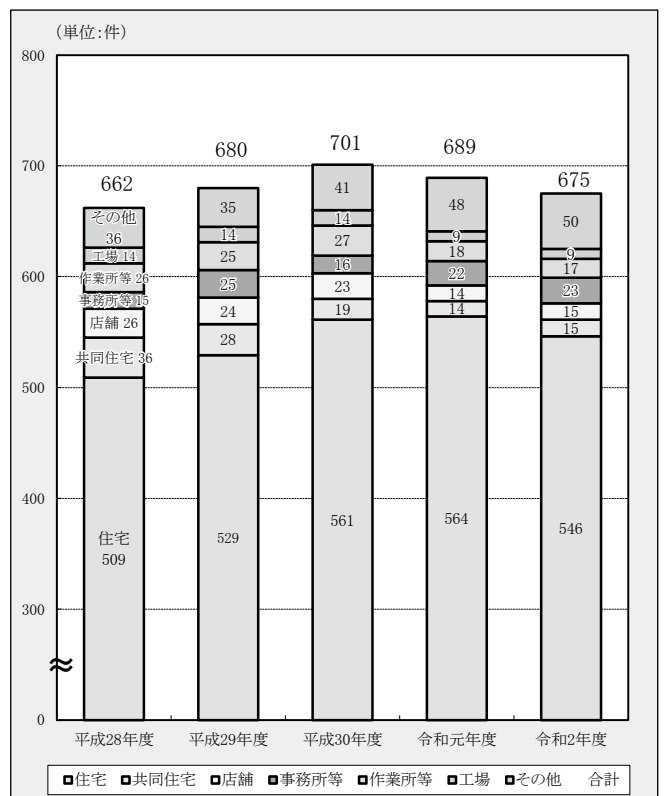
## 3. 電話施設の状況



資料: NTT西日本鹿児島支店

# 11. 住宅・土木・建設

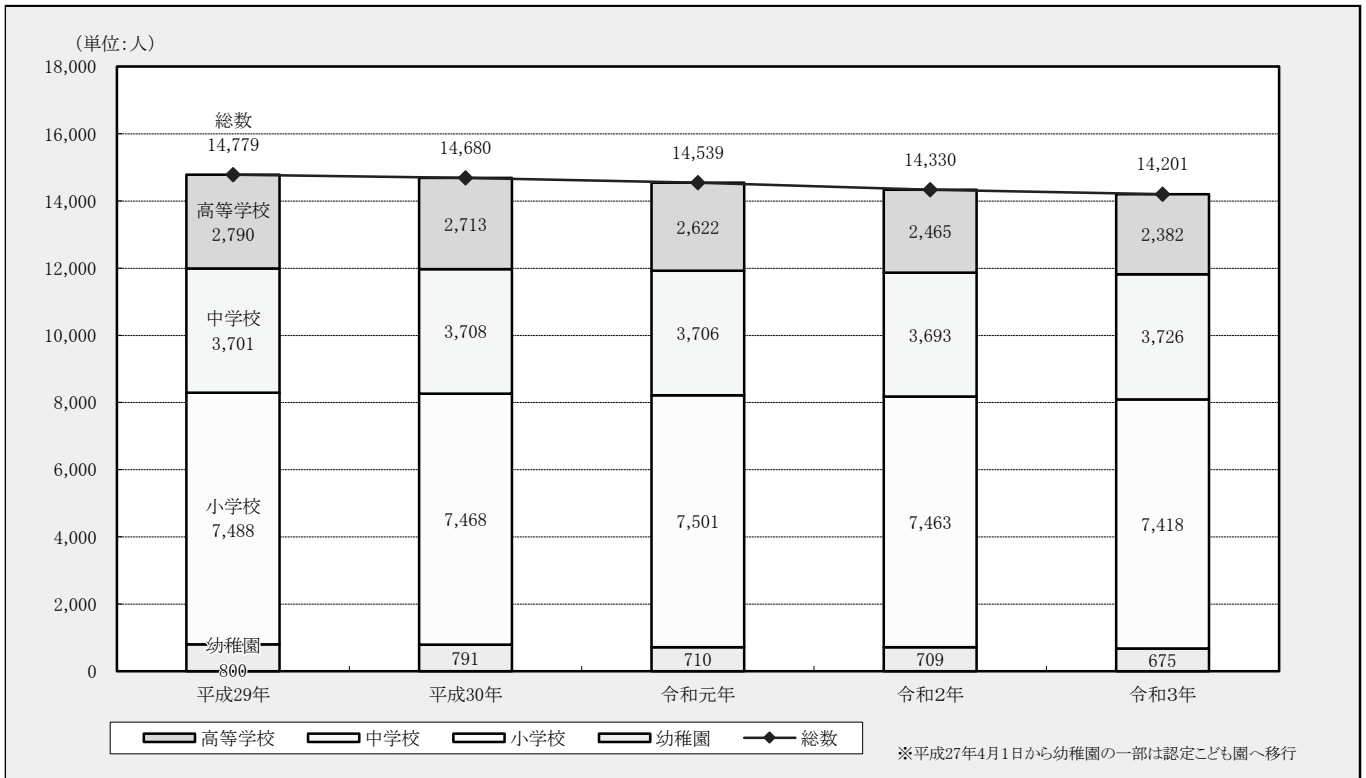
## 1. 用途別建築確認件数の推移



資料: 建築指導課

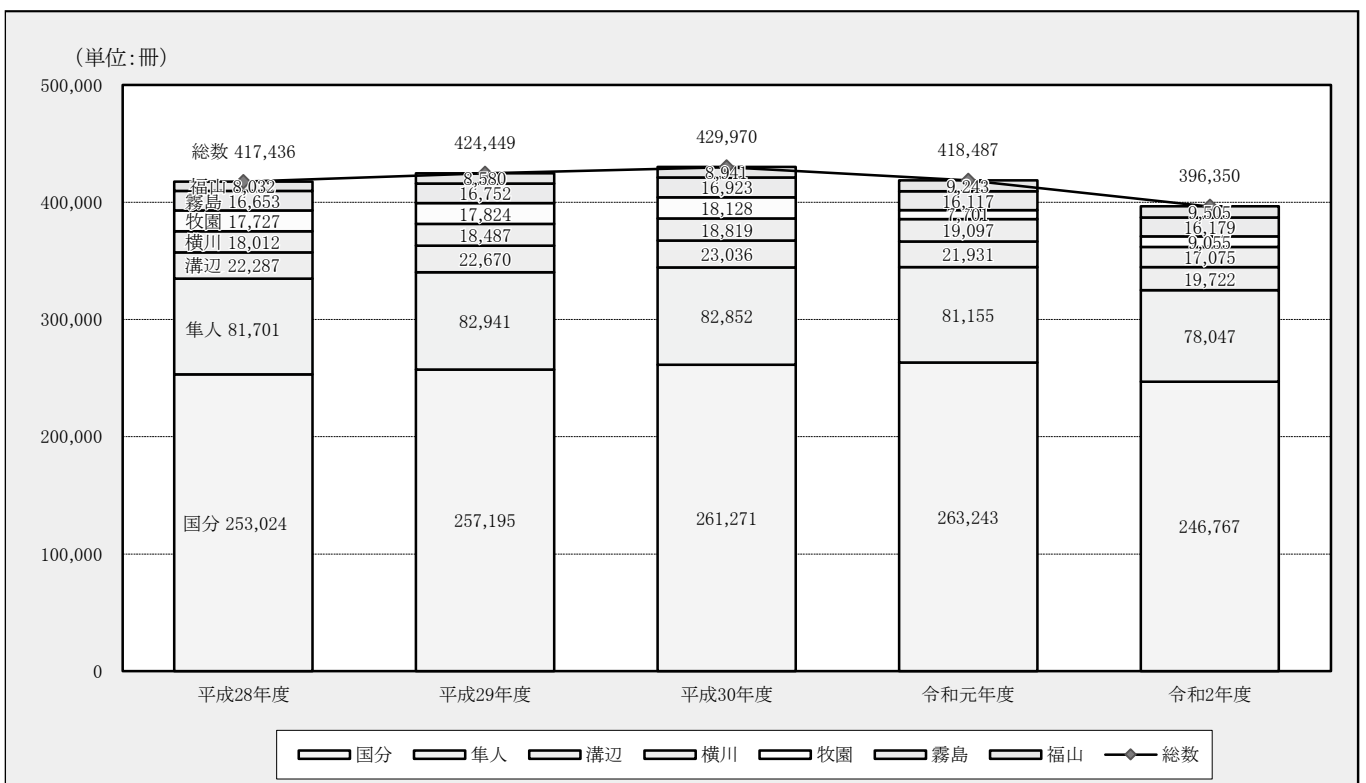
## 12.教育

### 1.園児、児童、生徒数の推移



資料:教育委員会(各年5月1日現在)

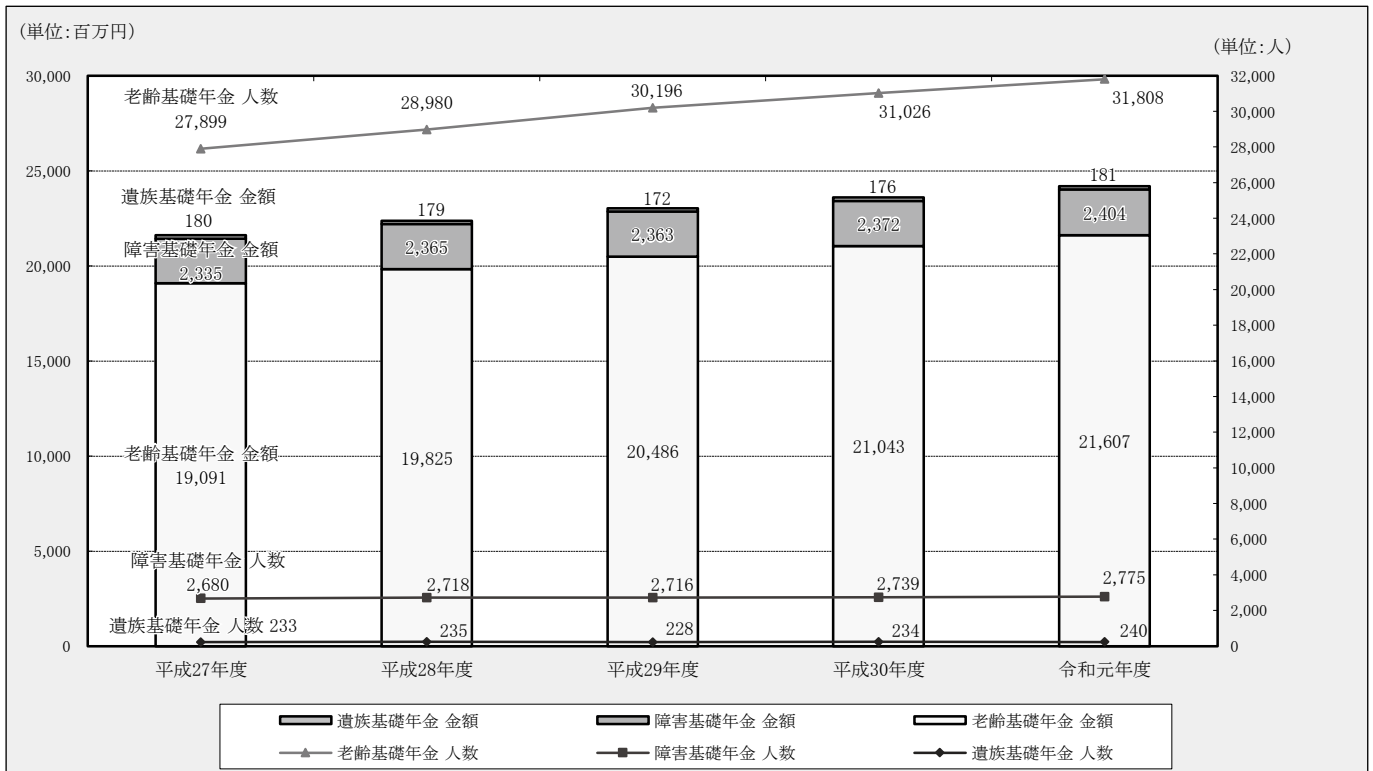
### 2.市立図書館蔵書内訳



資料:教育委員会図書館

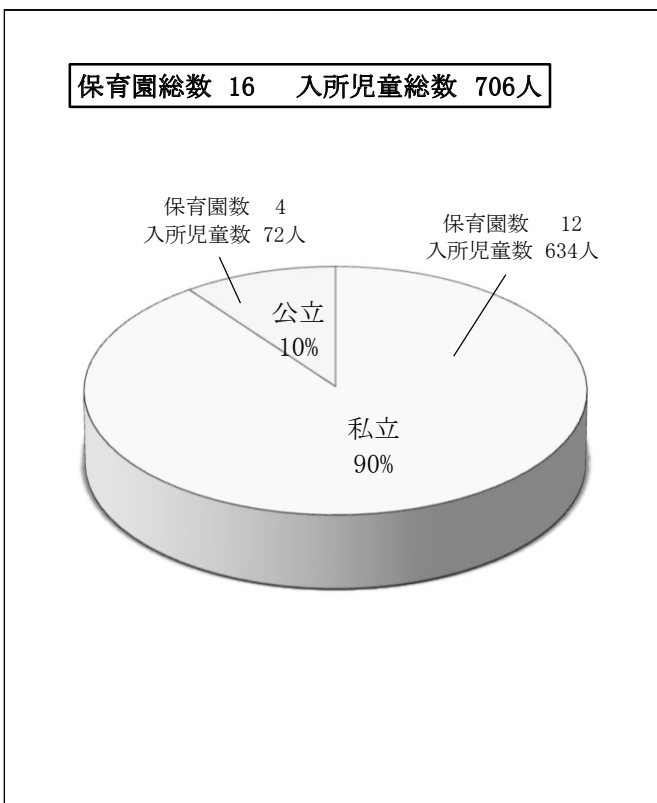
# 13.労働・社会保障

## 1.国民年金の給付状況



資料:保険年金課

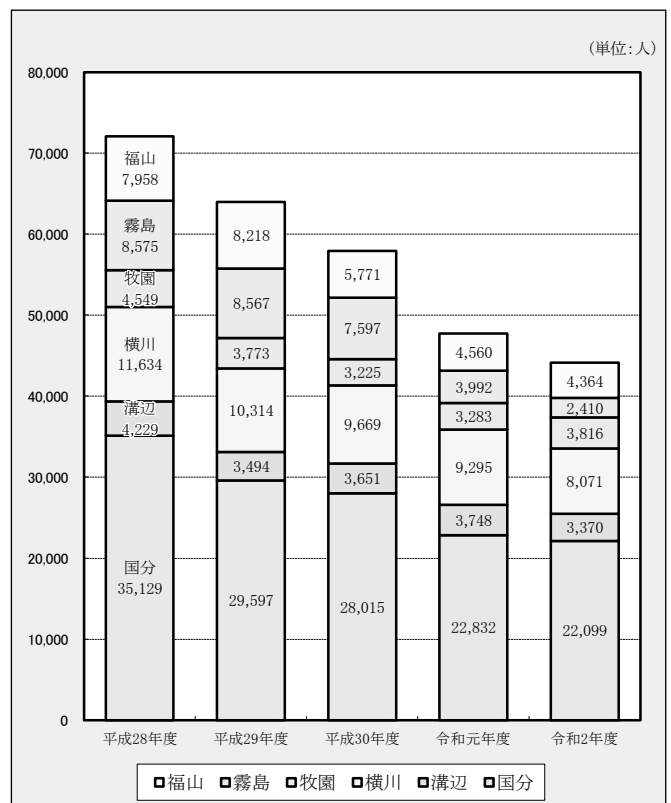
## 2.保育園の状況



注:令和3年度

資料:子育て支援課

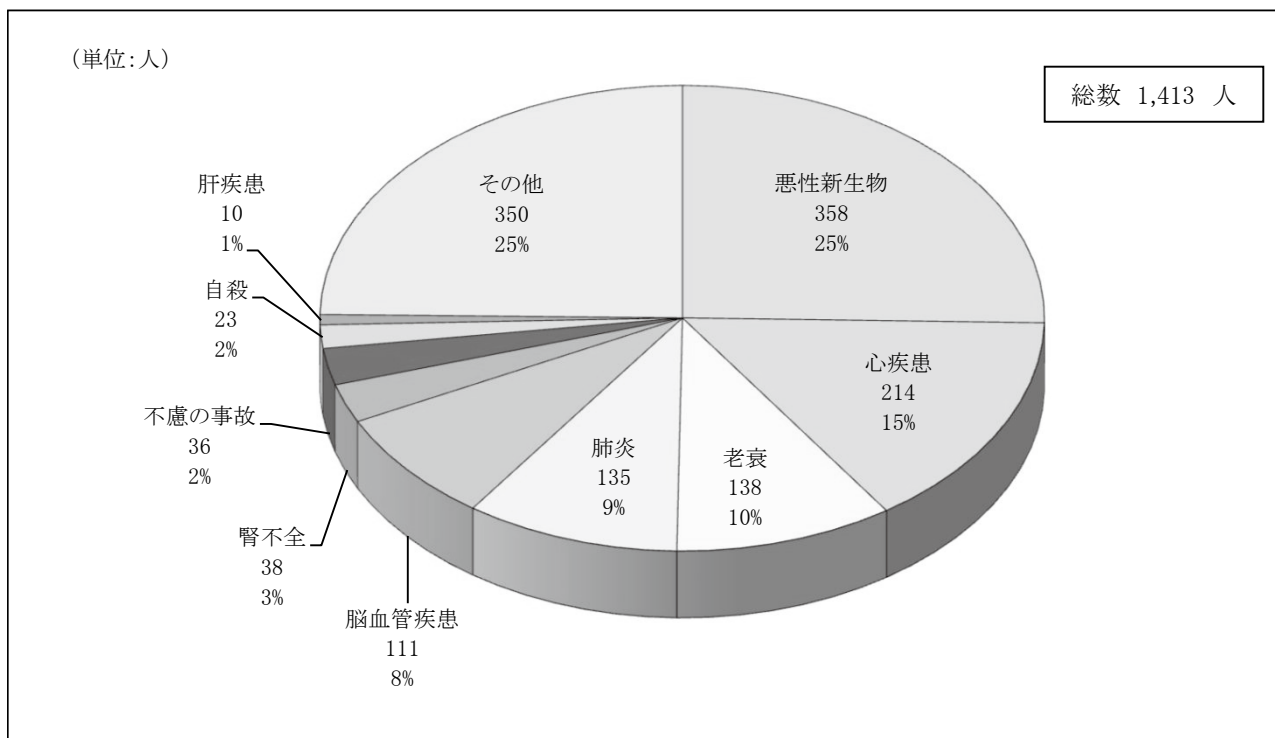
## 3.コミュニティバス(ふれあいバス)利用状況



資料:地域政策課

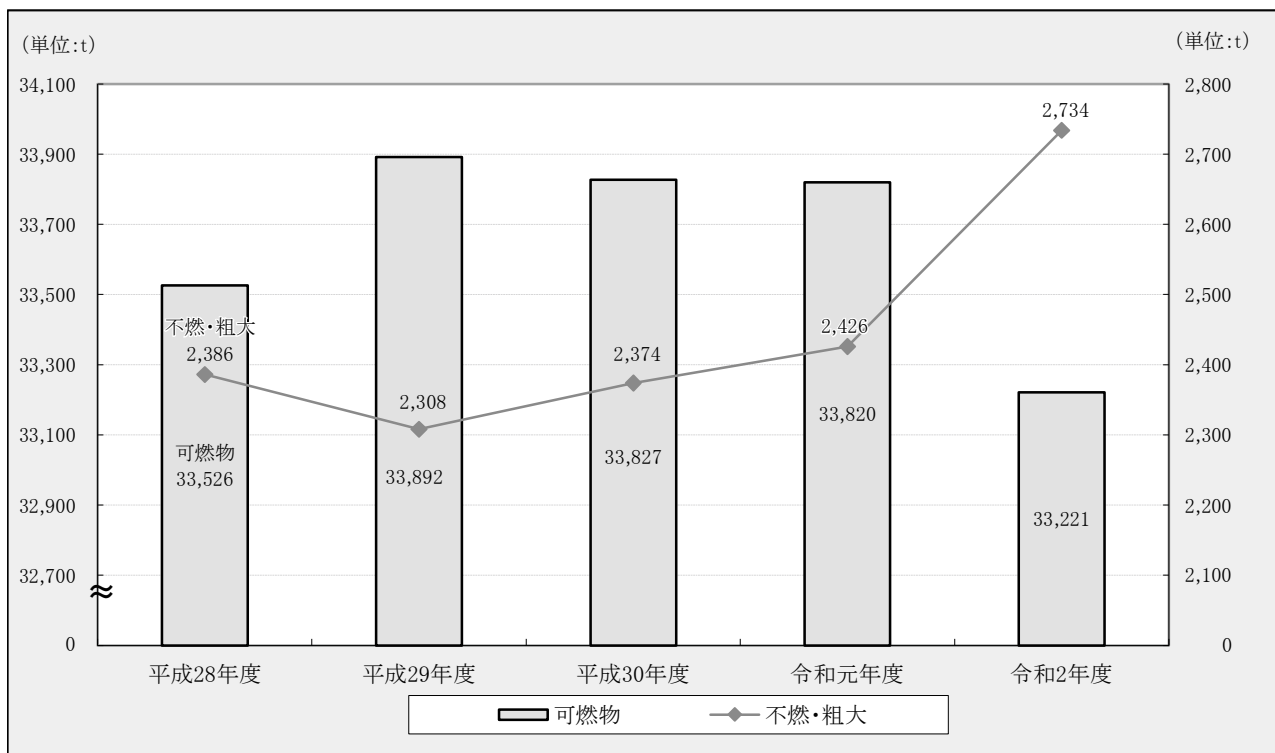
## 14.保健衛生

### 1.主要死因別死亡者数



資料:鹿児島県保健福祉部・健康増進課「衛生統計年報」(平成31年/令和元年)

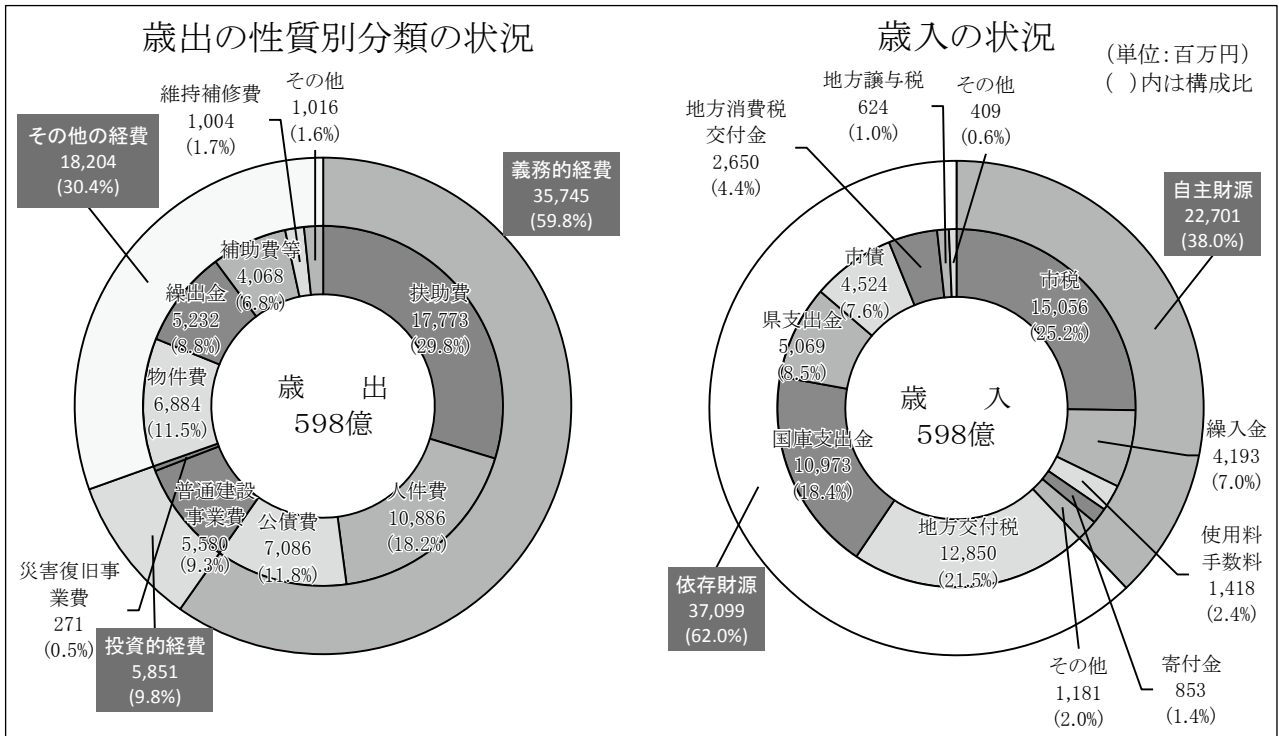
### 2.ごみの処理状況



資料:環境衛生課(数根清掃センター分)

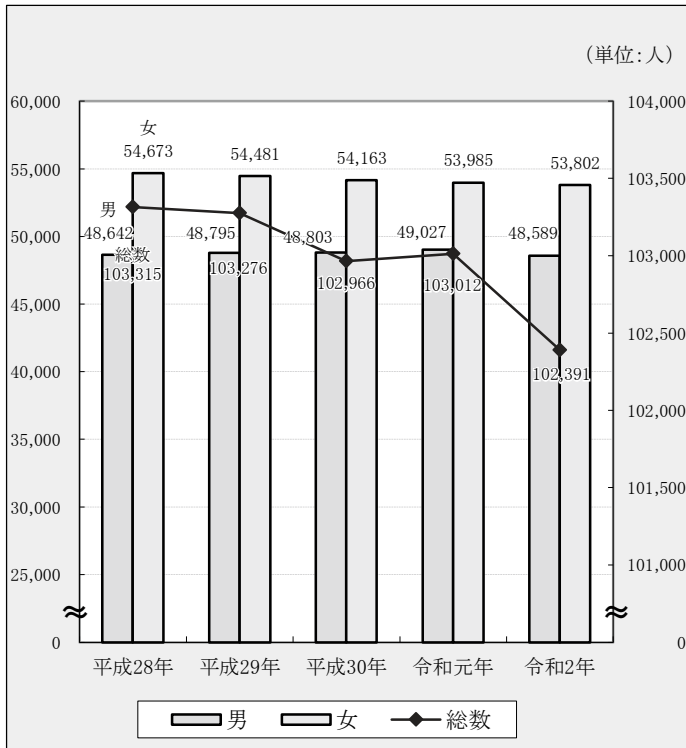
# 15. 財政

## 1. 令和3年度 当初予算（一般会計）



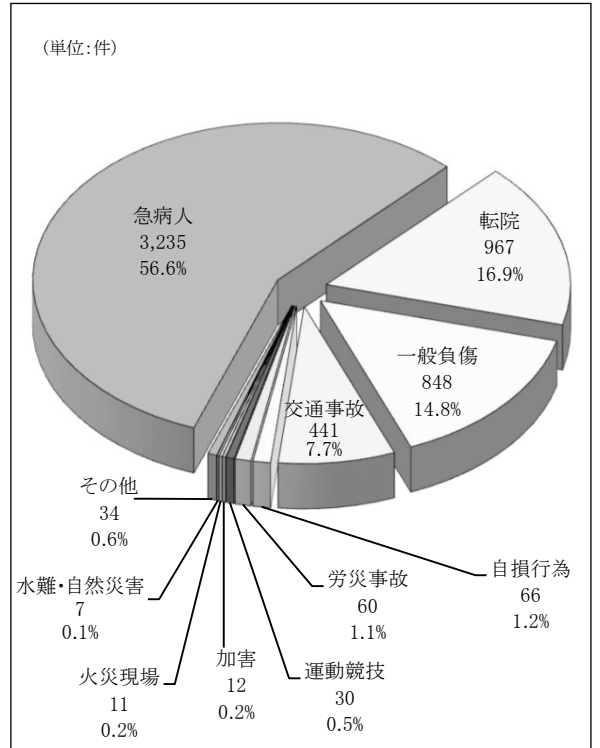
# 16. 選挙

## 1. 選挙人名簿登録者数の推移

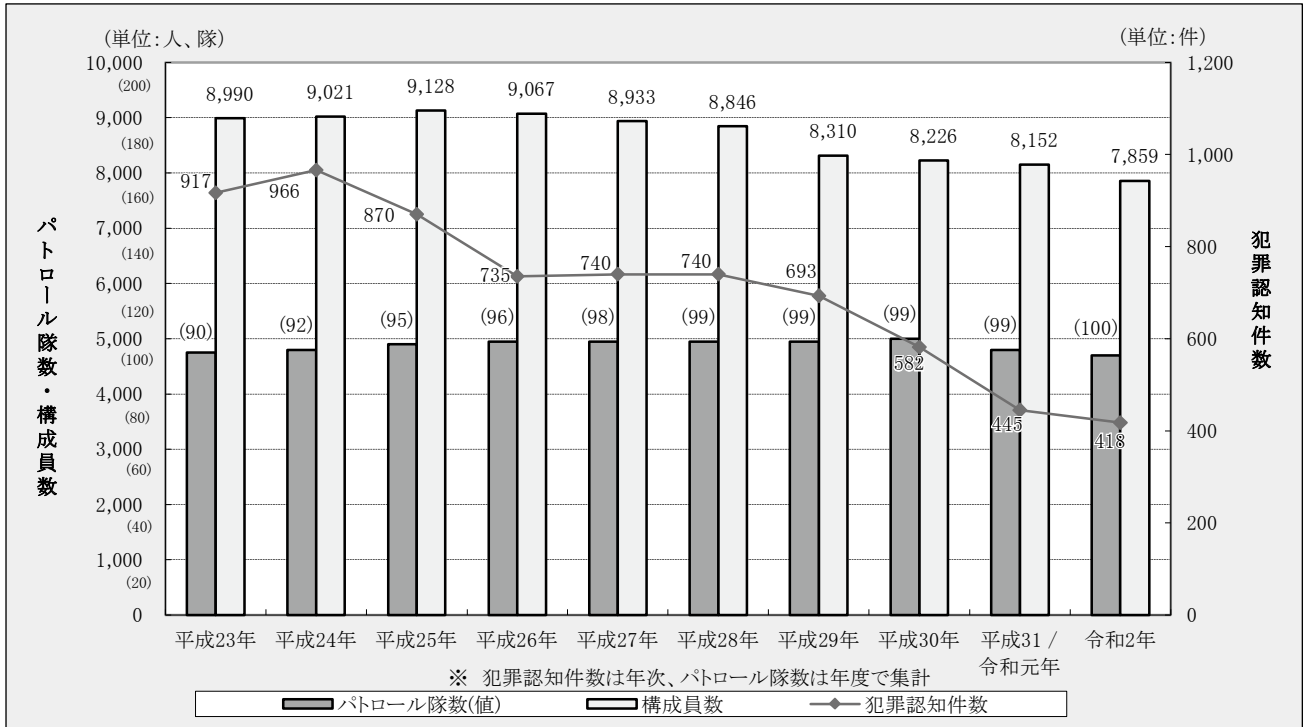


# 17. 消防・交通事故・犯罪

## 1. 救急出動状況

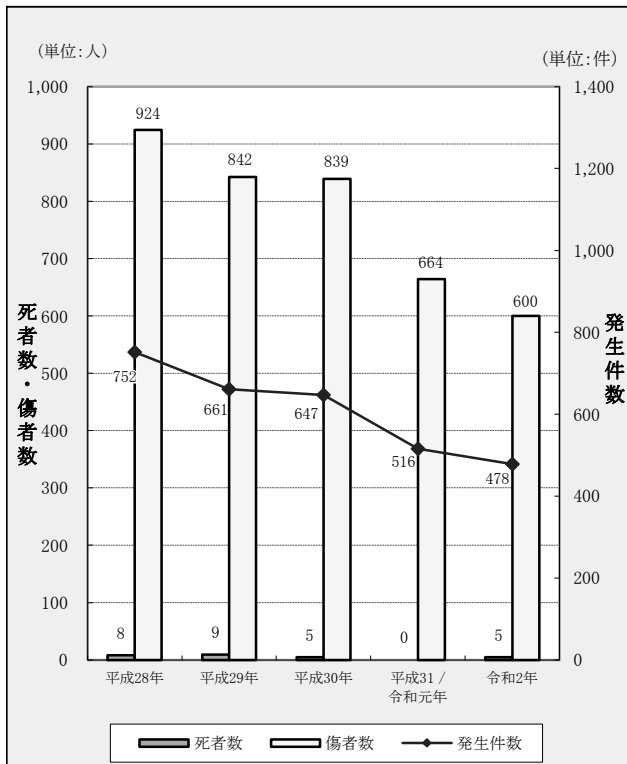


## 2. 自主防犯パトロール隊数と犯罪認知件数の推移



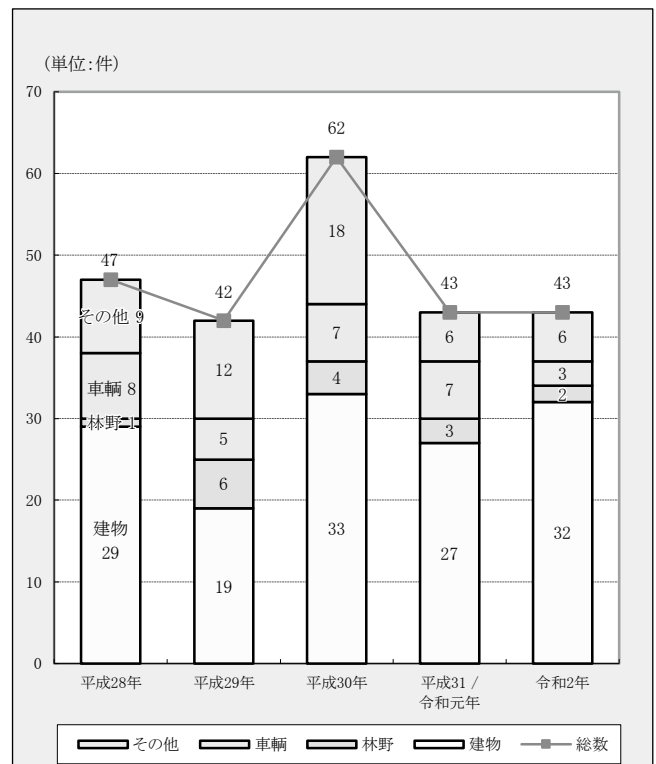
資料: 霧島警察署・横川警察署、安心安全課

## 3. 交通事故発生件数の推移



資料: 霧島警察署・横川警察署

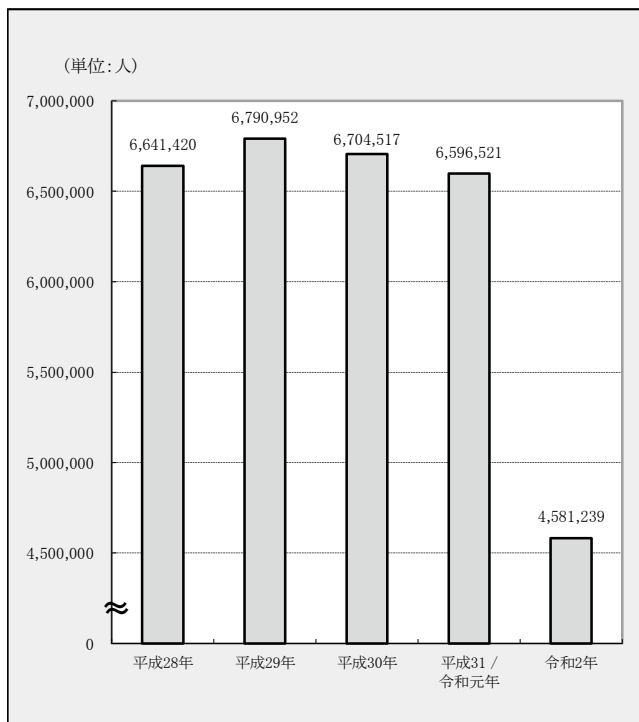
## 4. 火災発生件数の推移



資料: 消防局

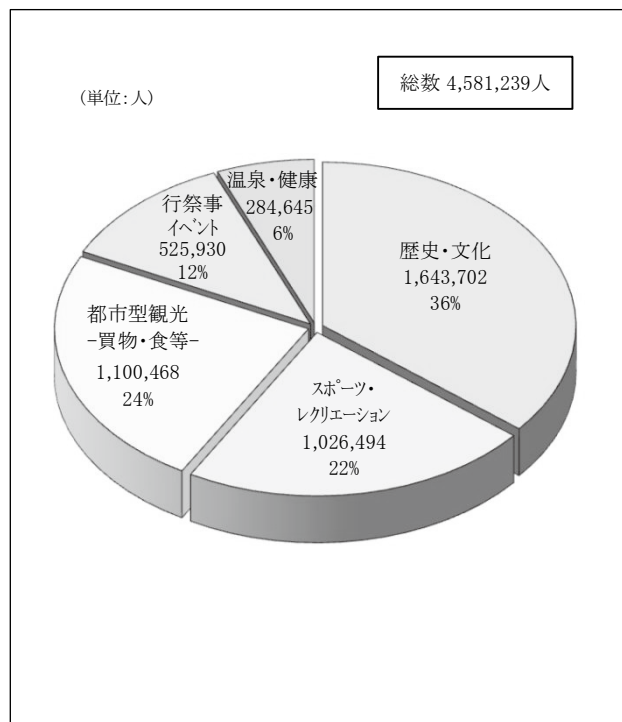
# 18.観光

## 1.観光客数の推移



資料:観光PR課

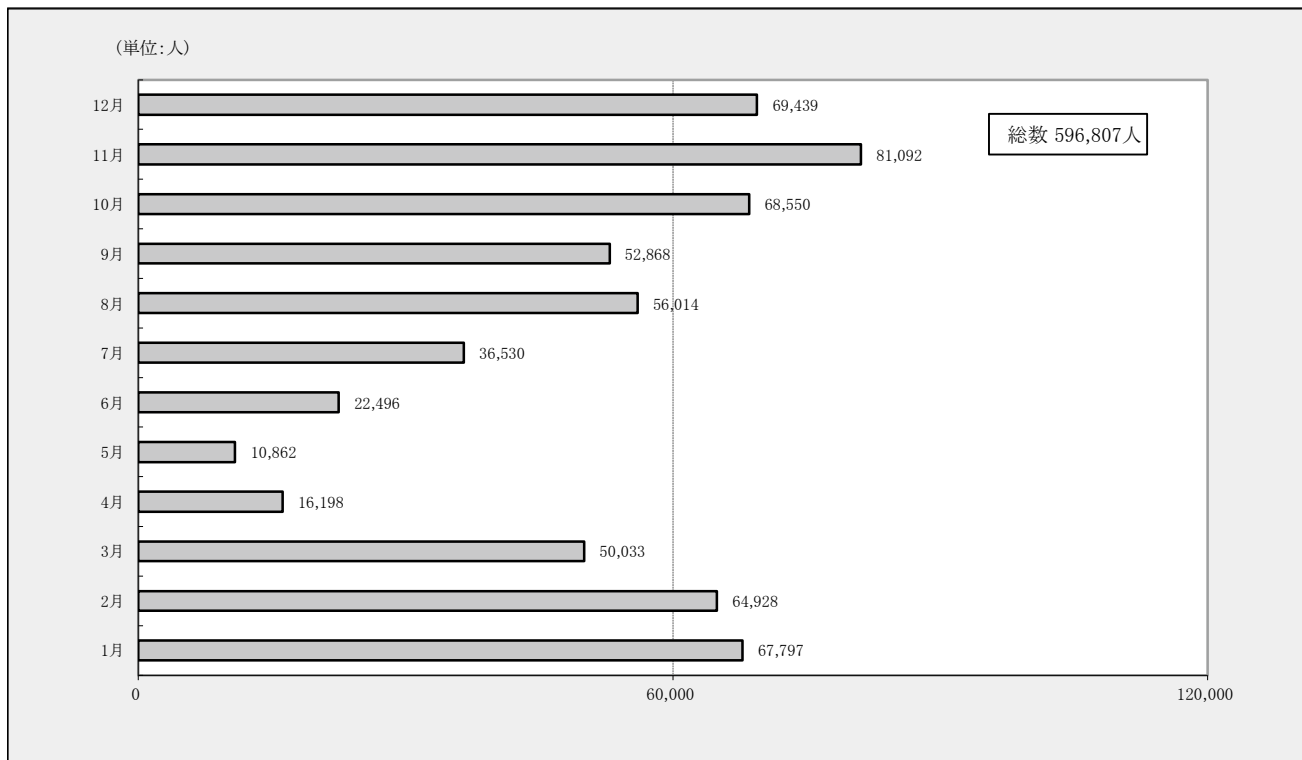
## 2.目的別観光客数



注:令和2年

資料:観光PR課

## 3.宿泊観光客数の月別推移



注:令和2年

資料:観光PR課



# 霧島市の主要指標(1)

項目	単位	データ	期日	備考	ページ
<b>土地・気象</b>					
市域面積	km <sup>2</sup>	603.16	令和2年10月1日	令和2年全国都道府県市区町村別面積調	21
年平均気温	℃	16.3	令和2年中	観測地点:溝辺	24
年間降水量	mm	3,368.5	〃	〃	〃
<b>人口</b>					
推計人口	人	123,205	令和2年10月1日現在	国勢調査速報値	25
(男)	〃	58,986	〃	〃	〃
(女)	〃	64,219	〃	〃	〃
世帯数	世帯	55,463	〃	〃	〃
人口密度	人/km <sup>2</sup>	209	平成27年10月1日現在	国勢調査	-
住民基本台帳人口	人	124,882	令和2年10月1日現在	住民基本台帳	27
(男)	〃	60,221	〃	〃	〃
(女)	〃	64,661	〃	〃	〃
世帯数	世帯	61,506	〃	〃	〃
外国人人口	人	793	〃	〃	38
世帯数	世帯	725	〃	〃	〃
年間増加人口	人	△ 476	令和2年中	自然動態増減+社会動態増減	37
自然動態	〃	△ 478	〃		〃
(出生)	〃	980	〃		〃
(死亡)	〃	1,458	〃		〃
社会動態	〃	2	〃		〃
(転入)	〃	5,626	〃		〃
(転出)	〃	5,624	〃		〃
婚姻	件	530	〃	届出分のみ	〃
離婚	〃	227	〃	〃	〃
<b>国勢調査結果</b>					
世帯数	世帯	54,334	平成27年10月1日現在	国勢調査	39
人口	人	125,857	〃	〃	〃
(男)	〃	59,966	〃	〃	〃
(女)	〃	65,891	〃	〃	〃

## 霧 島 市 の 主 要 指 標 (2)

項 目	単 位	デ ー タ	期 日	備 考	ペ ー ジ
15 歳 未 満	人	18,511	平成27年10月1日現在	国勢調査	41
15 ～ 64 歳	〃	74,757	〃	〃	〃
65 歳 以 上	〃	31,662	〃	〃	〃
人 口 集 中 地 区 面 積	km <sup>2</sup>	11.37	〃	〃	39
人 口 集 中 地 区 人 口	人	49,115	〃	〃	〃
就 業 者 数	〃	55,705	〃	〃	44
( 第 1 次 産 業 )	〃	3,069	〃	〃	〃
( 第 2 次 産 業 )	〃	14,872	〃	〃	〃
( 第 3 次 産 業 )	〃	36,519	〃	〃	〃
夜 間 人 口	〃	125,857	〃	〃	45
昼 間 人 口	〃	126,382	〃	〃	46
<b>事 業 所</b>					
事 業 所 数	事業所	5,134	平成26年7月1日現在	経済センサス-基礎調査	53
( 第 1 次 産 業 )	〃	82	〃	〃	〃
( 第 2 次 産 業 )	〃	782	〃	〃	〃
( 第 3 次 産 業 )	〃	4,270	〃	〃	〃
従 業 者 数	人	59,192	〃	〃	〃
( 男 )	〃	32,364	〃	〃	49
( 女 )	〃	26,770	〃	〃	〃
( 第 1 次 産 業 )	〃	701	〃	〃	53
( 第 2 次 産 業 )	〃	15,424	〃	〃	〃
( 第 3 次 産 業 )	〃	43,067	〃	〃	〃
<b>農 林 水 産 業</b>					
総 農 家 数	戸	3,869	平成27年2月1日	農林業センサス	54
自 給 的 農 家	〃	2,124	〃	〃	〃
販 売 農 家	〃	1,745	〃	〃	〃
販 売 農 家 人 口	人	4,369	〃	〃	〃
( 男 )	〃	2,242	〃	〃	〃
( 女 )	〃	2,127	〃	〃	〃
経 営 耕 地 面 積	a	331,843	〃	〃	55

## 霧 島 市 の 主 要 指 標 (3)

項 目	単 位	デ ー タ	期 日	備 考	ペ ー ジ
漁 業 経 営 体 数	経 営 体	121	平成30年11月1日	漁業センサス	58
漁 船 隻 数	隻	167	〃	〃	〃
漁 業 就 業 者 数	人	129	〃	〃	〃
<b>製 造 業</b>					
事 業 所 数 (4 人 以 上)	事 業 所	140	令和元年6月1日	工業統計調査	60
従 業 者 数	人	11,697	〃	〃	〃
(1 事 業 所 当 た り)	〃	84	〃	〃	〃
製 造 品 出 荷 額 等 (額)	万 円	35,954,922	〃	〃	〃
(1 事 業 所 当 た り)	〃	256,821	〃	〃	〃
<b>商 業</b>					
事 業 所 数	事 業 所	1,020	平成28年6月1日現在	経済センサス-活動調査	62
従 業 者 数	人	7,725	〃	〃	〃
(1 事 業 所 当 た り)	〃	7.6	〃	〃	〃
年 間 商 品 販 売 額	百 万 円	205,488	〃	〃	〃
(1 事 業 所 当 た り)	〃	201	〃	〃	〃
(従 業 者 1 人 当 た り)	〃	27	〃	〃	〃
売 場 面 積	m <sup>2</sup>	149,150	〃	〃	〃
<b>市 民 所 得</b>					
市 内 総 生 産	千 円	574,728,889	平成30年度	市町村所得推計	67
市 民 所 得	〃	340,110,220	〃	〃	〃
1 人 当 た り 市 民 所 得	〃	2,726	〃	〃	〃
1 人 当 た り 水 準	%	108.6	〃	〃	〃
<b>金 融</b>					
金 融 機 関 預 金 残 高	千 円	421,095,364	令和2年度	市内普通銀行、信用金庫、 信用組合、労働金庫	68
金 融 機 関 貸 付 残 高	〃	238,382,137	〃	〃	〃
<b>運 輸 ・ 通 信</b>					
鹿 児 島 空 港 利 用 者	人	1,833,970	令和2年度		69
国 内 線 乗 降 客	〃	1,833,583	〃		〃
国 際 線 乗 降 客	〃	387	〃		〃

# 霧 島 市 の 主 要 指 標 (4)

項 目	単 位	デ ー タ	期 日	備 考	ペ ー ジ
軽自動車等登録台数	台	67,478	令和3年4月1日現在		70
自動車保有台数	〃	51,712	令和2年度	軽自動車等を除く	71
<b>住 宅 ・ 土 木 ・ 建 設</b>					
建築確認件数(総数)	件	675	令和2年度		74
市営住宅管理戸数	戸	4,514	令和3年4月1日現在		〃
都市公園数	箇所	61	令和2年4月1日現在		77
道路延長(国道)	m	111,615	令和3年5月11日現在		〃
(県道)	〃	255,119	〃		〃
(市道)	〃	1,607,789	令和3年4月1日現在		〃
市道延長舗装率	%	93.6	〃		〃
橋 梁 数	箇所	865	〃		〃
<b>教 育 ・ 文 化</b>					
幼稚園園数	園	8	令和3年5月1日現在		78
園児数	人	675	〃		〃
小学校学校数	校	35	〃		〃
児童数	人	7,418	〃		〃
中学校学校数	校	14	〃		〃
生徒数	人	3,726	〃		〃
高等学校学校数	校	6	〃		〃
生徒数	人	2,382	〃		〃
大学・短大学校数	校	2	〃		〃
学生数	人	907	〃		〃
市立図書館蔵書数	冊	396,350	令和2年度		85
<b>労 働 ・ 社 会 保 障</b>					
国民健康保険加入世帯数	世帯	16,332	令和元年度		101
被保険者数	人	25,395	〃		〃
保育園園数	園	16	令和3年4月1日現在		104
在園者数	人	706	〃		〃
認定こども園園等数	園	40	〃		〃
在園者数	人	3,397	〃		〃

# 霧 島 市 の 主 要 指 標 (5)

項 目	単 位	デ ー タ	期 日	備 考	ペ ー ジ
<b>保 健 衛 生 ・ 環 境</b>					
病 院	所	15	令和2年度		106
診 療 所	〃	99	〃		〃
歯 科 診 療 所	〃	59	〃		〃
ご み 搬 入 量	t	39,330	〃	可燃物・不燃物 敷根清掃センター・未来館	108
し 尿 処 理 量	kl	66,635	〃	南部し尿処理場・ 牧園横川地区し尿処理場	107・108
<b>財 政</b>					
歳 入 決 算					
( 一 般 会 計 )	千円	63,592,075	令和元年度		113
( 特 別 会 計 )	〃	27,813,075	〃		〃
歳 出 決 算					
( 一 般 会 計 )	〃	60,959,399	〃		114
( 特 別 会 計 )	〃	27,195,476	〃		〃
<b>議 会 ・ 行 政 ・ 選 挙</b>					
市 職 員	人	1,091	令和3年4月1日現在		122
消 防 局 の 職 員	〃	185	〃		〃
選 挙 人 名 簿 登 録 者	〃	102,391	令和2年9月1日現在		123
( 男 )	〃	48,589	〃		〃
( 女 )	〃	53,802	〃		〃
<b>消 防 ・ 交 通 事 故 ・ 犯 罪</b>					
火 災 発 生 件 数	件	43	令和2年中		125
救 急 出 動 状 況	〃	5,711	〃		126
交 通 事 故 発 生 件 数	〃	478	〃		127
犯 罪 発 生 件 数 ( 認 知 )	〃	418	〃		128
<b>観 光</b>					
ホ テ ル 、 旅 館 等 宿 泊 施 設	所	133	令和2年3月31日現在	旅館業法による 許可を受けた施設	129
観 光 客 数	人	4,581,239	令和2年中		〃
宿 泊 施 設 入 込 客 数	〃	596,807	〃		130
( 県 内 )	〃	200,551	〃		〃
( 県 外 )	〃	396,256	〃		〃