

# 統計図表

# 1.統計から見た市民生活

**世帯人員**



1世帯当たり 2.2人  
(令和3年10月1日現在)

**人口密度**



1km<sup>2</sup>に 204人  
(令和3年10月1日現在)

**出生**



1日に 2.7人  
(令和3年)

**死亡**



1日に 4.2人  
(令和3年)

**転入**



1日に 15.6人  
(令和3年)

**転出**



1日に 14.6人  
(令和3年)

**結婚**



1日に 1.4組  
(令和3年届出分)

**離婚**



1日に 0.6組  
(令和3年届出分)

**乗用自動車等**



1世帯当たり 1.7台  
(令和4年4月1日現在)

**コミュニティバス  
(ふれあいバス)**




1日に 104.5人  
(令和3年度)

**水道配水量  
(上水道)**



1日に 46,490m<sup>3</sup>  
(令和2年度)

**下水道**



区域内水洗化率 85.3%  
(令和3年度)  
(国分・隼人・牧園)

**ごみ搬入量**



1日に 106.3t  
(令和3年度)

**し尿処理**



1日に 185.7kl  
(令和3年度)

**交通事故**



1日に 1.1件  
(令和3年)

**火災発生**



1月に 4.3件  
(令和3年)

**犯罪**



1日に1.0件  
(令和3年認知件数)

**救急出動**



1日に16.7件  
(令和3年)

**医院・診療所**

注1



市民1,072人に1ヶ所  
(令和3年度末現在)

**図書**



市民1人に3.2冊  
(令和3年度)

**宿泊施設入込客数**



1日に1,468人  
(令和3年)

**面積**



1人当たり4,901.2㎡  
(令和3年10月1日現在)

**都市公園面積**



市民1人当たり9.4㎡  
(令和3年4月1日現在)

**製造業出荷額**

注2



1事業所当たり230,957万円  
(令和2年6月1日現在)

**児童・生徒数**



1学級当たり(市立)  
小学校 18.1人  
中学校 25.5人  
(令和4年5月1日現在)

**進学率**



高校進学率 96.5%  
(令和3年度)

**市民所得**

注3



市民1人当たり  
2,575千円  
(令和元年度)  
(令和元年10月1日現在の推計人口)

**予算**



市民1人当たり  
519,305円  
(令和4年度)  
(令和4年2月1日現在の人口)

**市職員**



市民116人に1人  
(令和4年4月1日現在)

**消防職員**




市民676人に1人  
(令和4年4月1日現在)

**合計特殊出生率**



霧島市 1.65%  
鹿児島県 1.61%  
国 1.33%  
(令和2年10月1日現在)

**高齢化率**



霧島市 27.9%  
鹿児島県 33.1%  
国 28.9%  
(令和3年10月1日現在)

注1: 医院・診療所は、歯科診療所・助産所を除く。  
注2: 製造品出荷額は、従業者4人以上の事業所。  
注3: 市民所得は、個人の所得ではなく企業等を含む市の経済全体の所得水準。

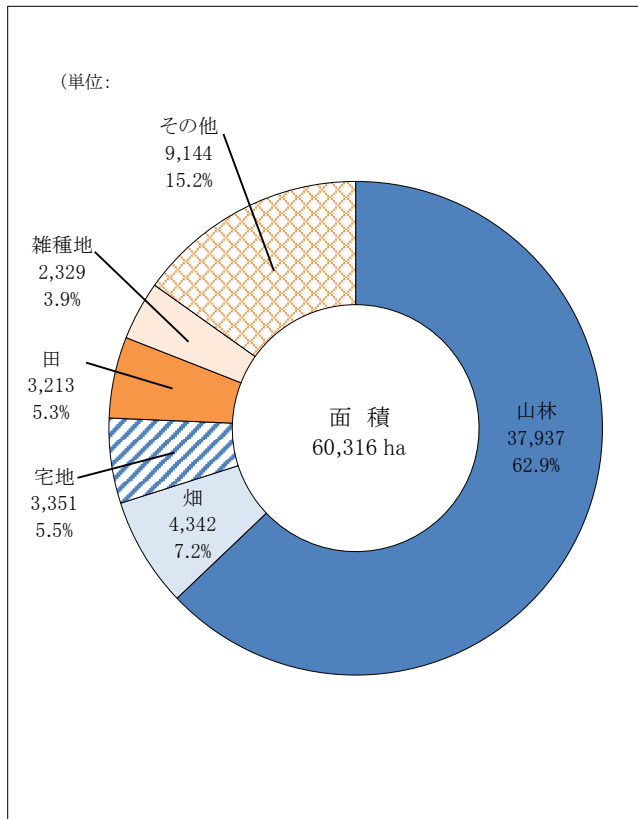
## 2.土地・気象

### 1.霧島市域図



平成17年11月7日  
 国分市、溝辺町、横川町、牧園町、  
 霧島町、隼人町、福山町の1市6町が合併。

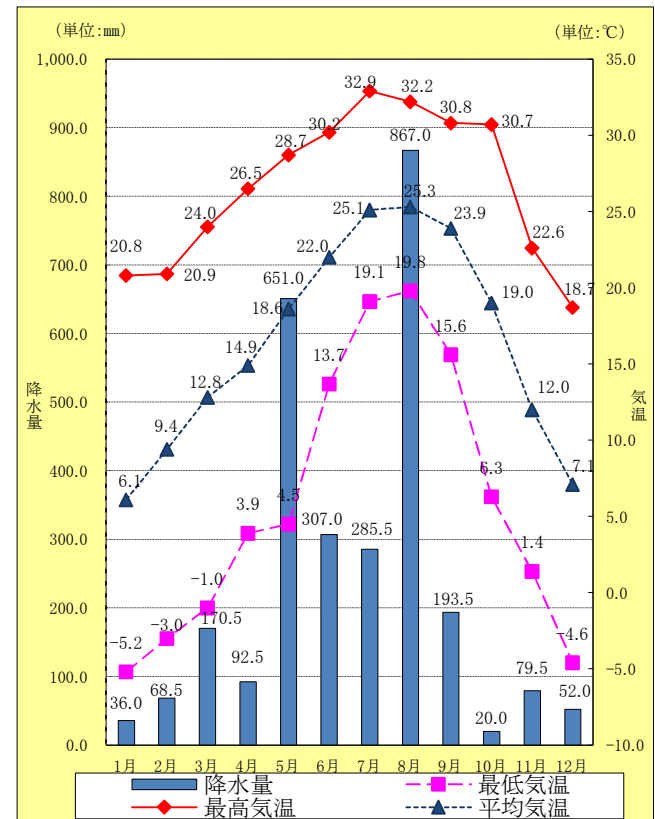
### 2.土地の地目別面積



注: 令和3年1月1日現在

資料: 税務課「概要調書」

### 3.気象概況の推移

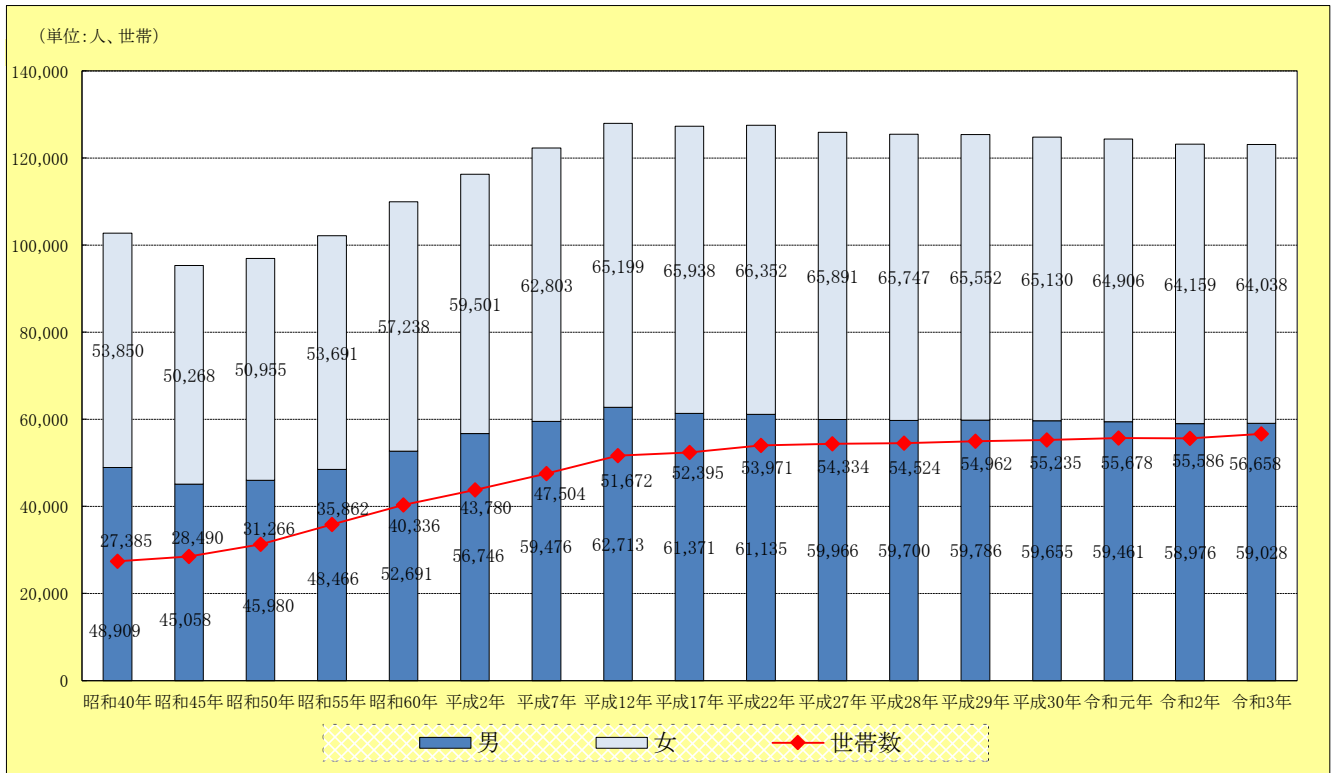


注: 令和3年

資料: 気象庁ホームページ(地点名: 溝辺)

### 3.国勢調査

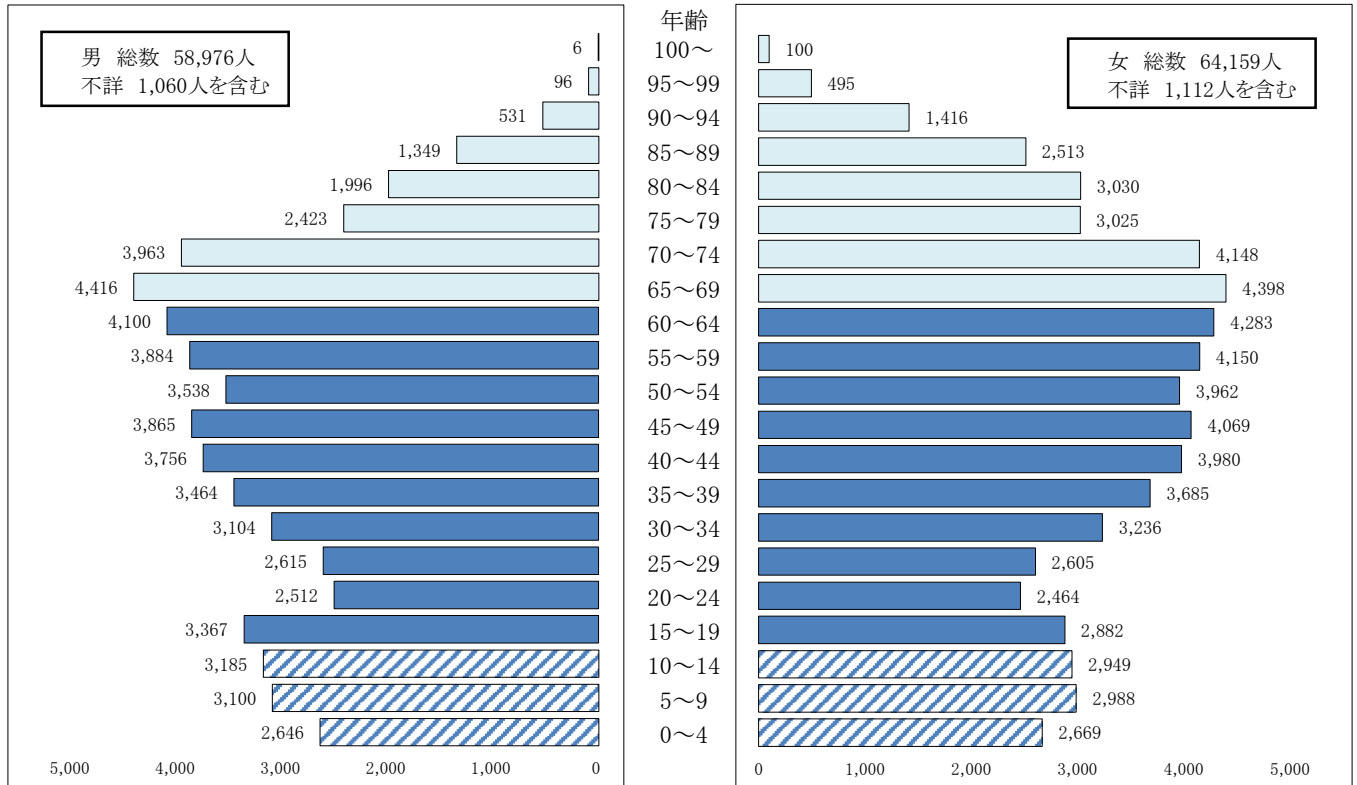
#### 1.人口、世帯数の推移



注:各年10月1日現在

資料:国勢調査、鹿児島県推計人口

#### 2.人口ピラミッド(5歳階級・男女別)

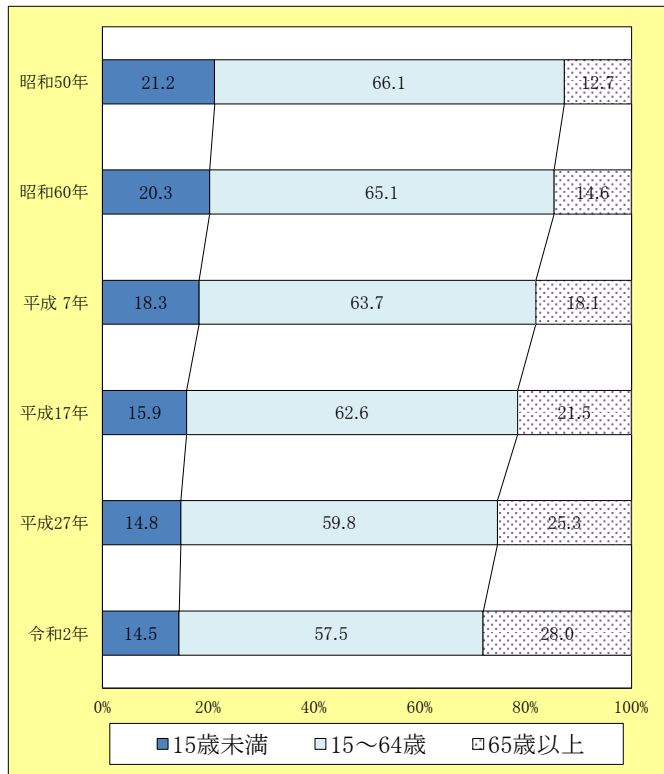


注:令和2年10月1日現在

資料:令和2年国勢調査

令和2年9月30日現在による満年齢

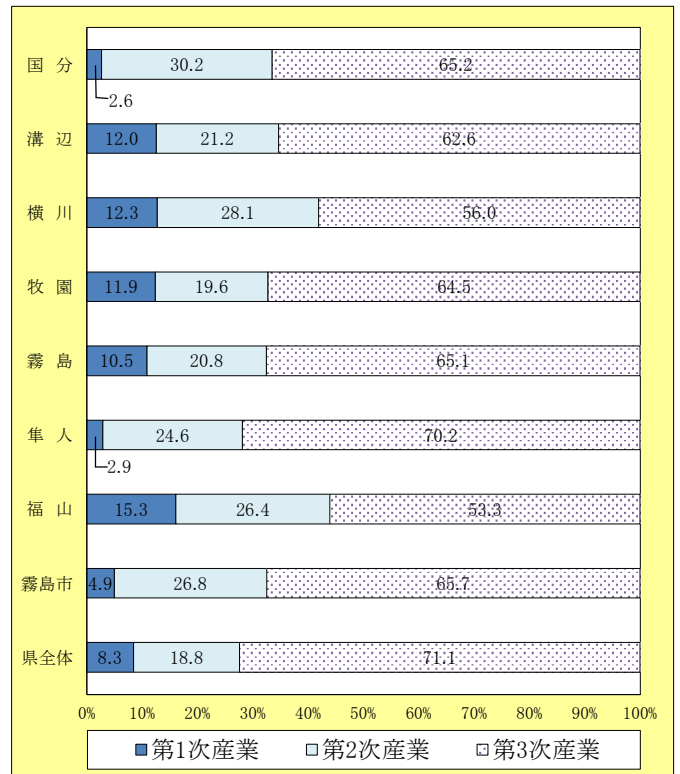
### 3.年齢3区分別人口割合の推移



注:各年10月1日現在

資料:国勢調査

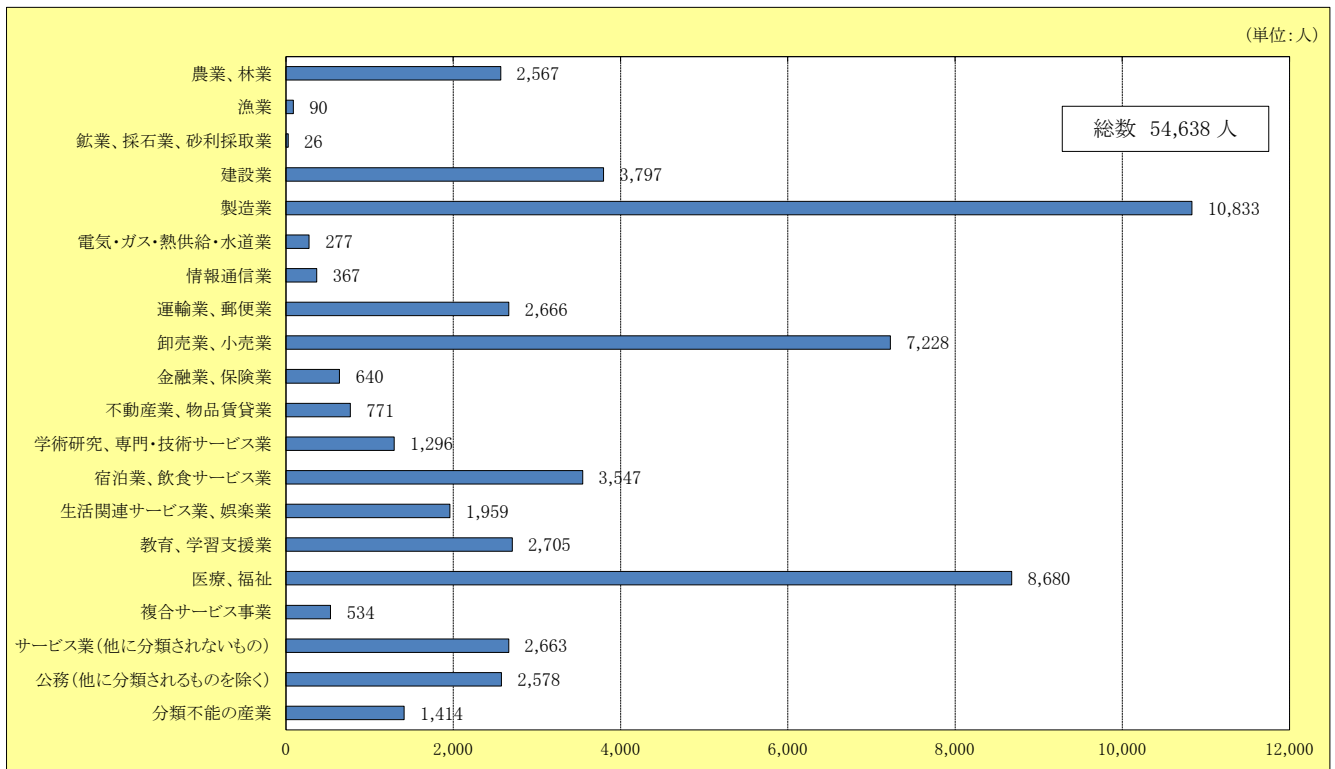
### 4.地域別産業3部門別就業人口割合



注:令和2年10月1日現在

資料:令和2年国勢調査

### 5.産業別就業人口



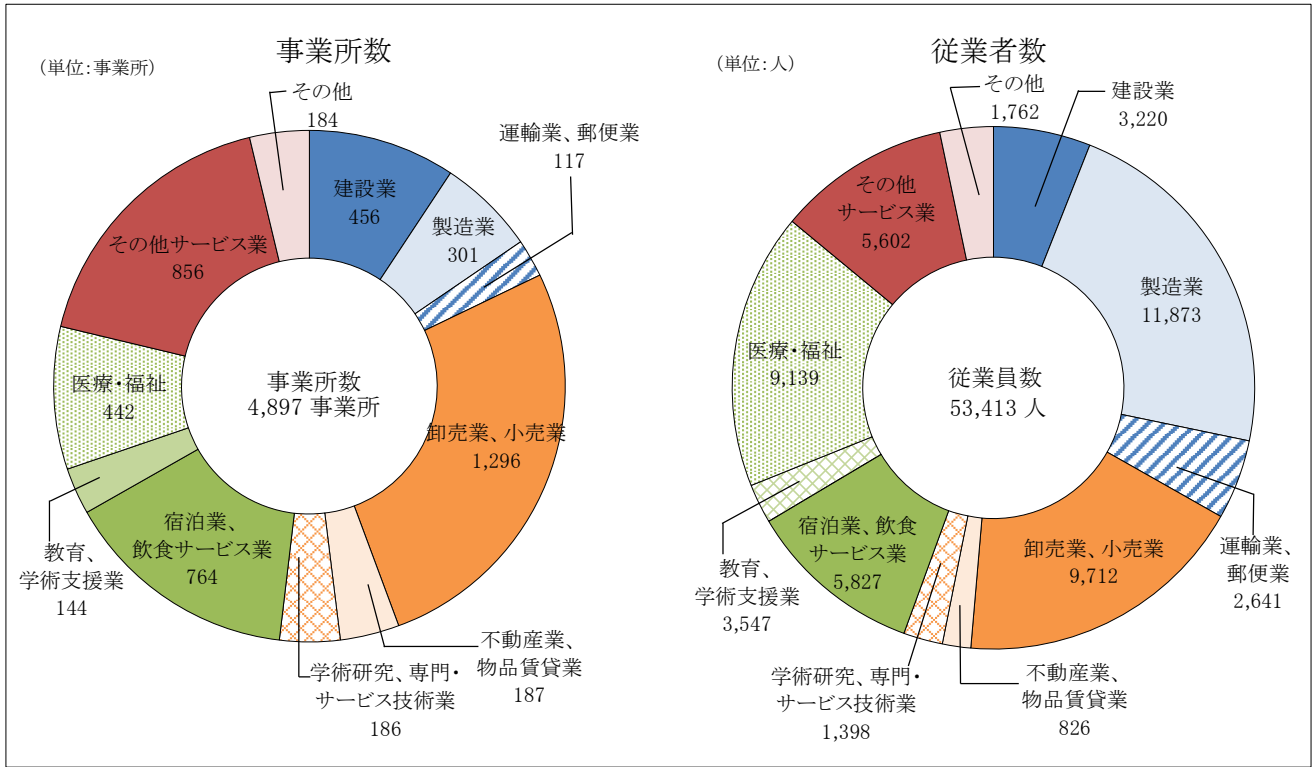
注:令和2年10月1日現在

資料:令和2年国勢調査

総数は、分類不能の産業を含む。

## 4. 事業所

### 1. 産業別事業所数、従業者数

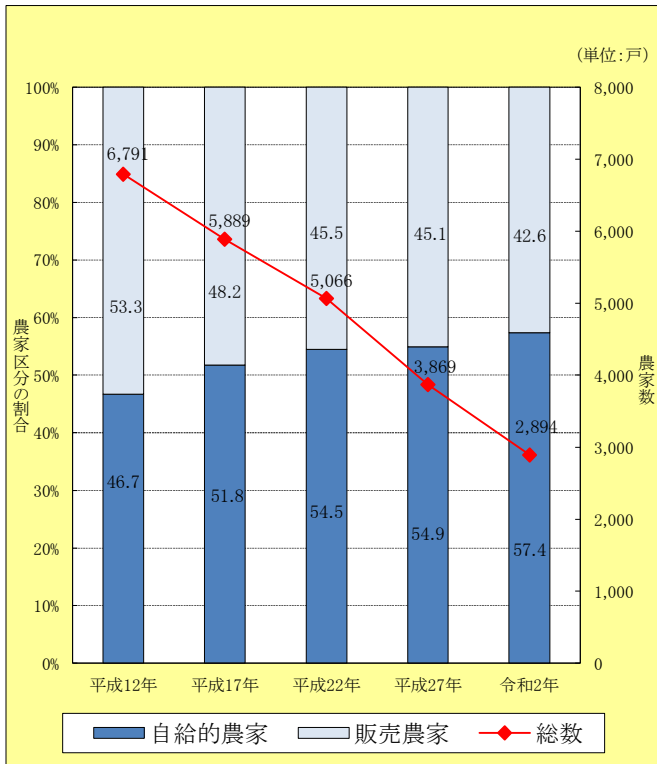


注: 平成28年6月1日現在

資料: 平成28年経済センサス-活動調査

## 5. 農業

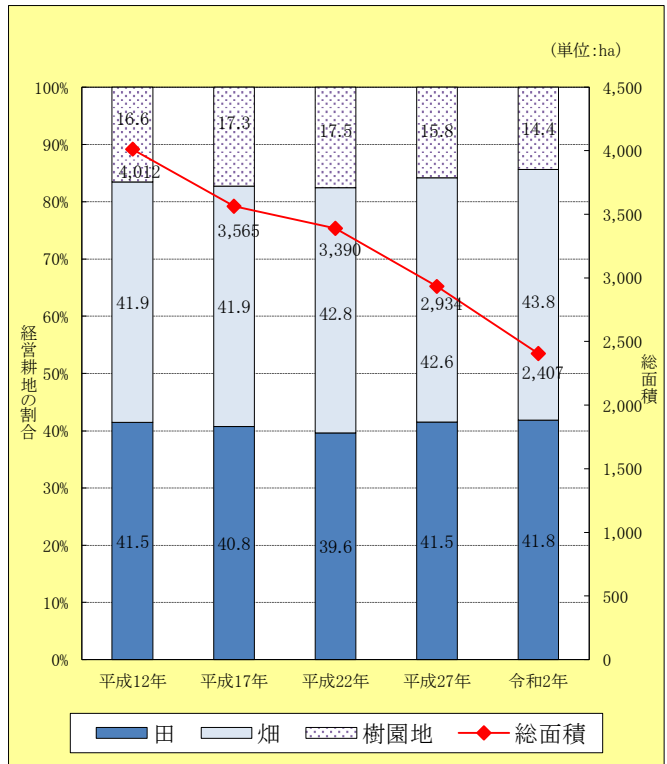
### 1. 農家数の推移



注: 各年2月1日現在

資料: 農林業センサス

### 2. 経営耕地状況の推移



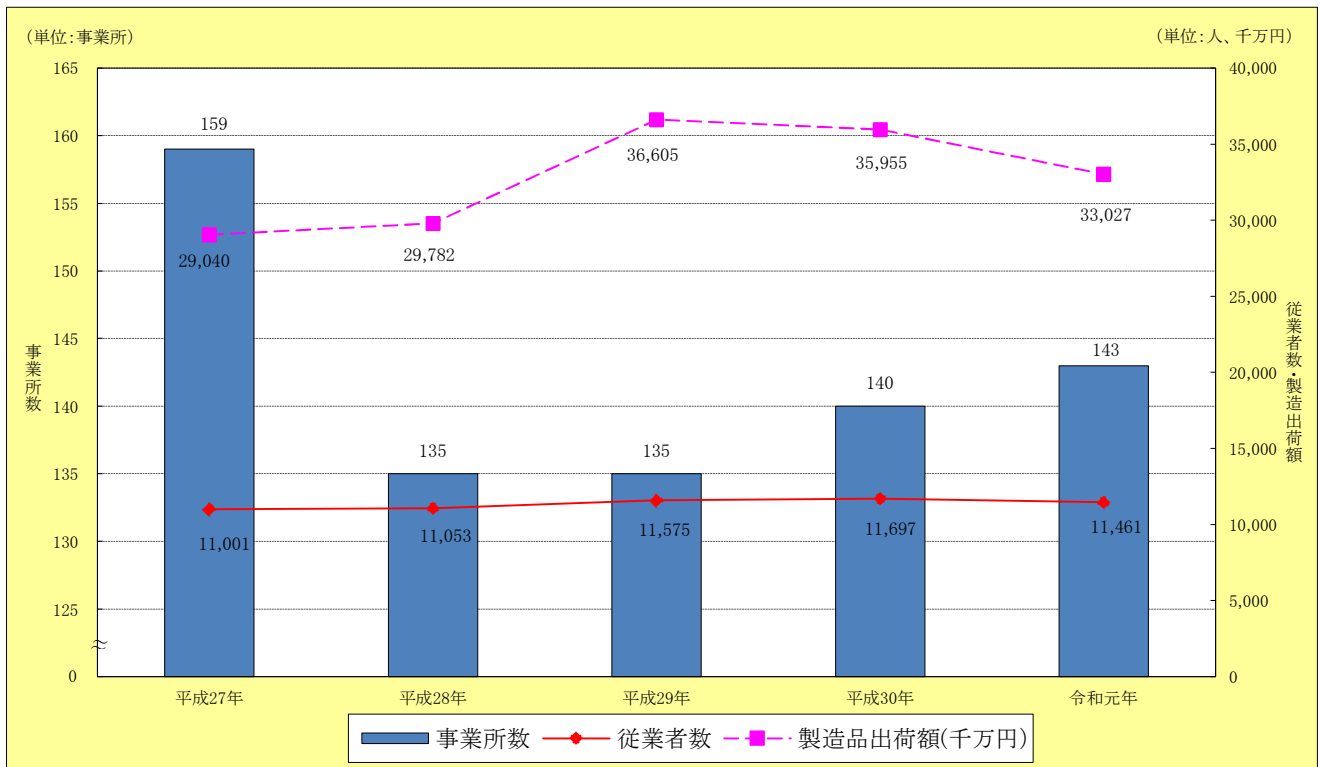
注: 各年2月1日現在

平成12年から平成27年は販売農家。  
令和2年は個人経営体。

資料: 農林業センサス

## 6.工業

### 1.事業所、従業者数及び製造品出荷額の推移

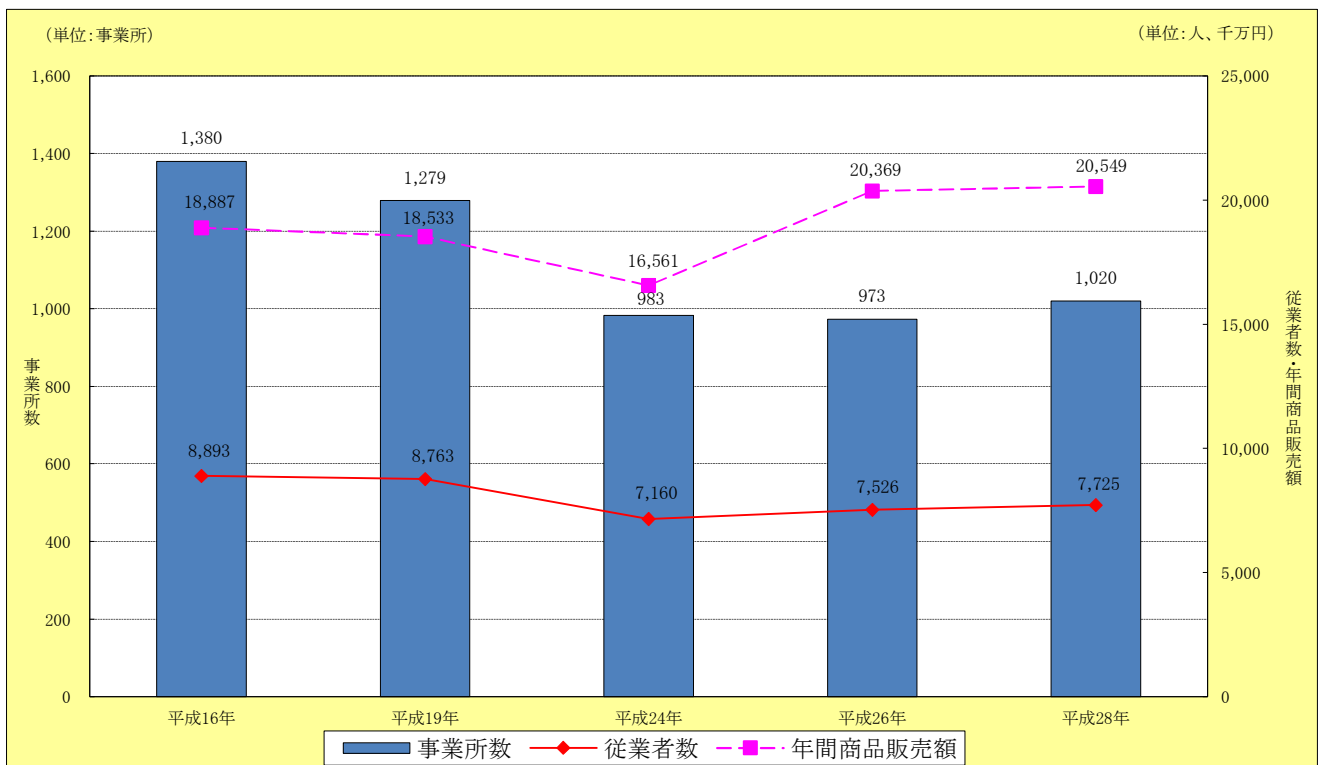


注:各年6月1日現在  
従業員4人以上の事業所。

資料:平成28年経済センサス-活動調査  
平成29年・平成30年・2019年・2020年工業統計調査

## 7.商業

### 1.事業所数、従業者数及び年間商品販売額の推移



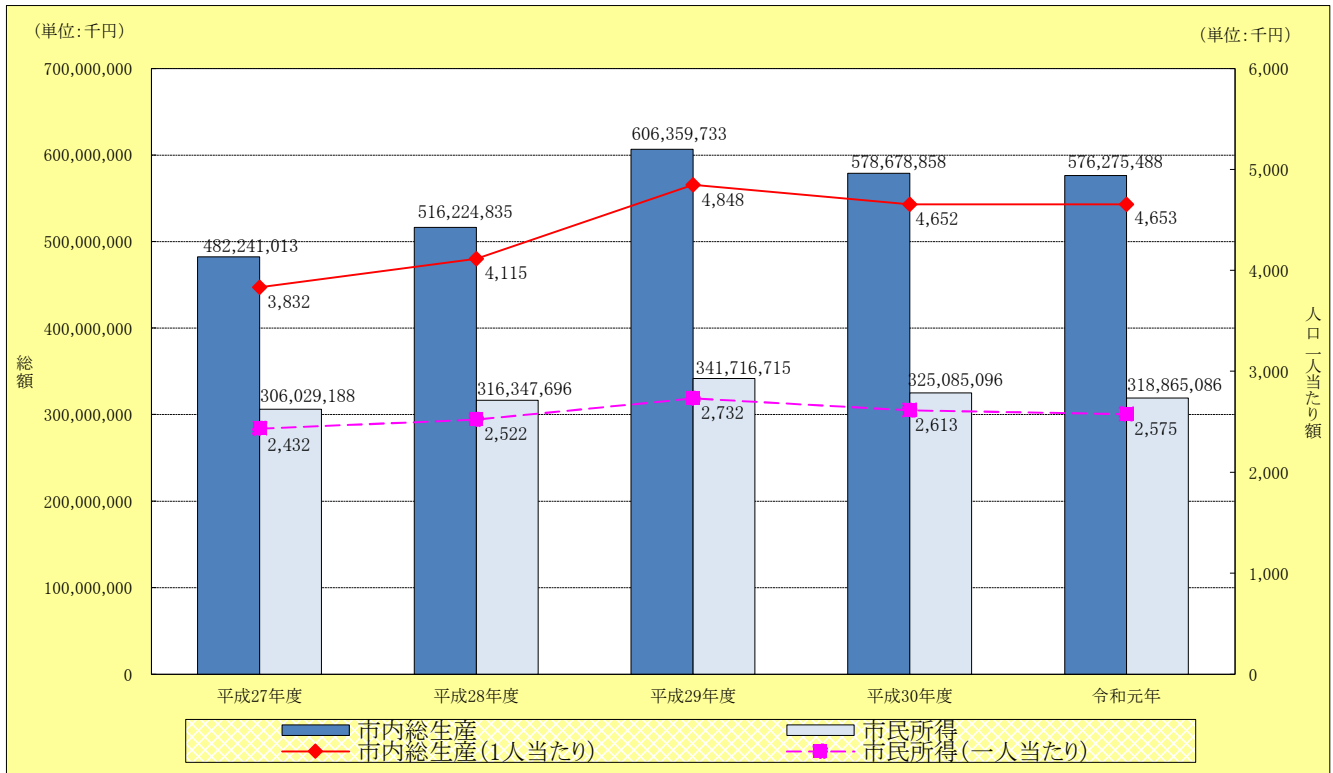
注:平成16年・平成19年6月1日、平成24年2月1日  
平成26年7月1日、平成28年6月1日現在

資料:平成16年・平成19年商業統計調査、平成24年経済センサス-活動調査  
平成26年経済センサス-基礎調査、平成28年経済センサス-活動調査



# 8.市民所得

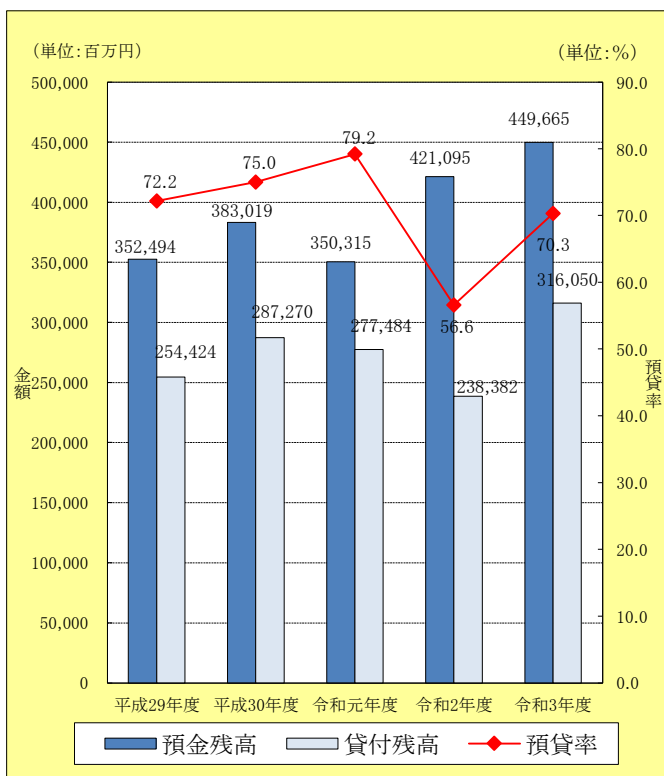
## 1.市民所得の推移



資料:市町村所得推計報告

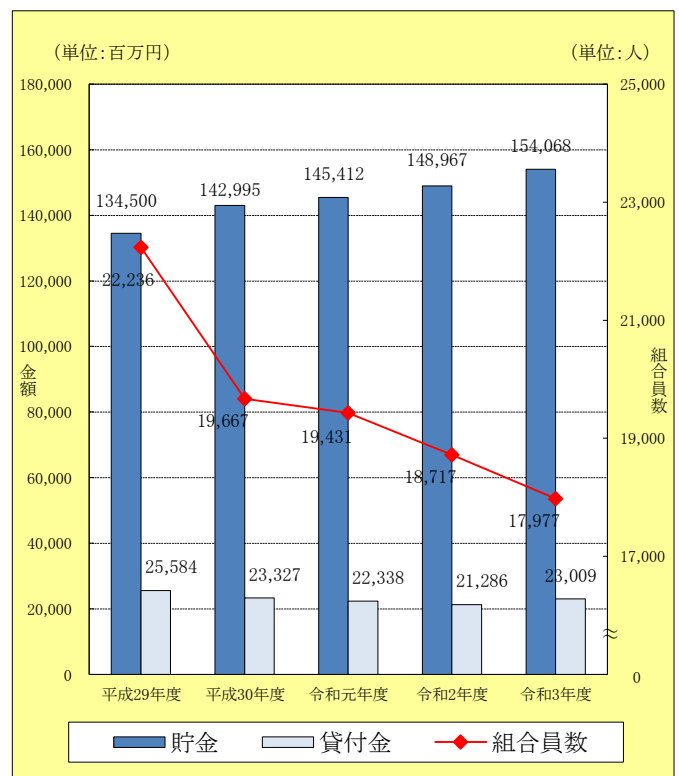
# 9.金融

## 1.金融機関預金残高、貸付残高の推移



資料:市内普通銀行、信用金庫、信用組合、労働金庫

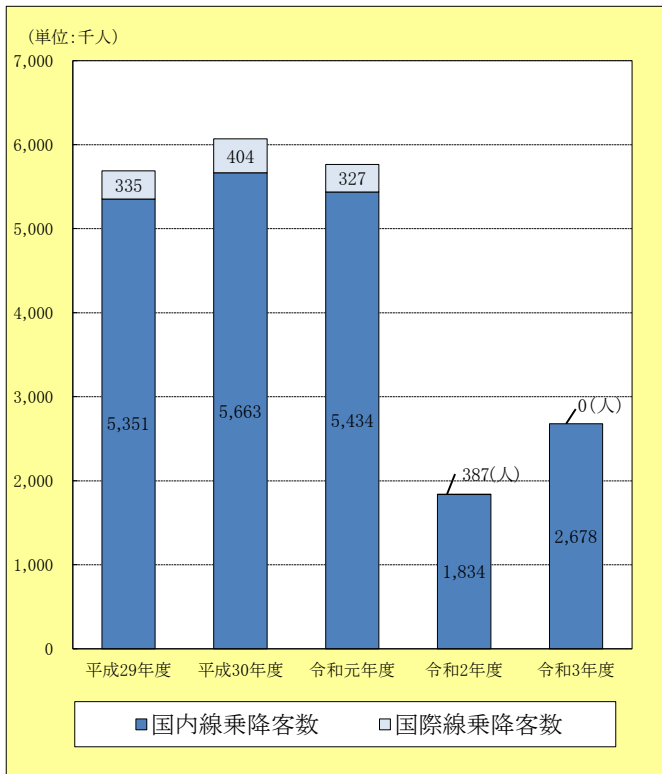
## 2.農業協同組合の信用事業状況の推移



資料:あいら農業協同組合JAあいら管内分「総代会資料」

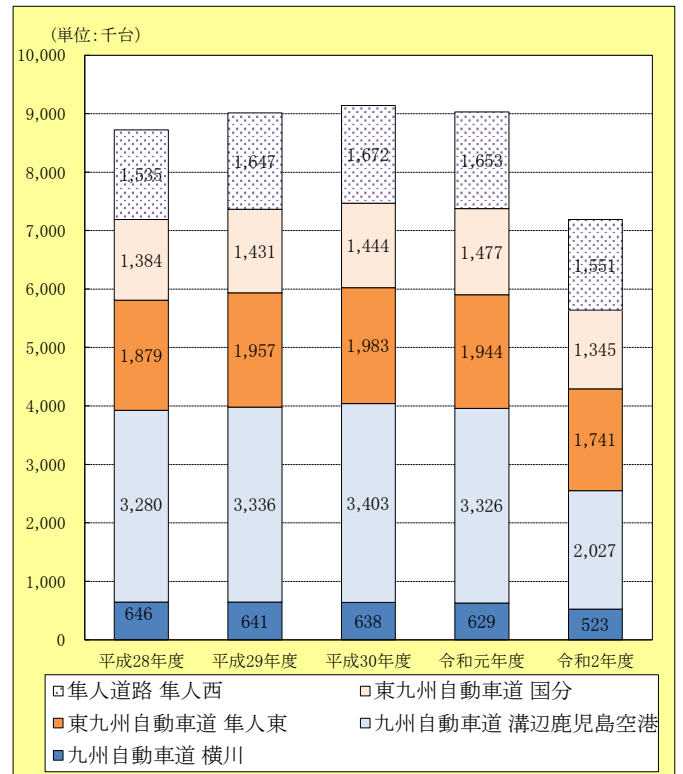
# 10.運輸・通信

## 1.鹿児島空港利用状況の推移



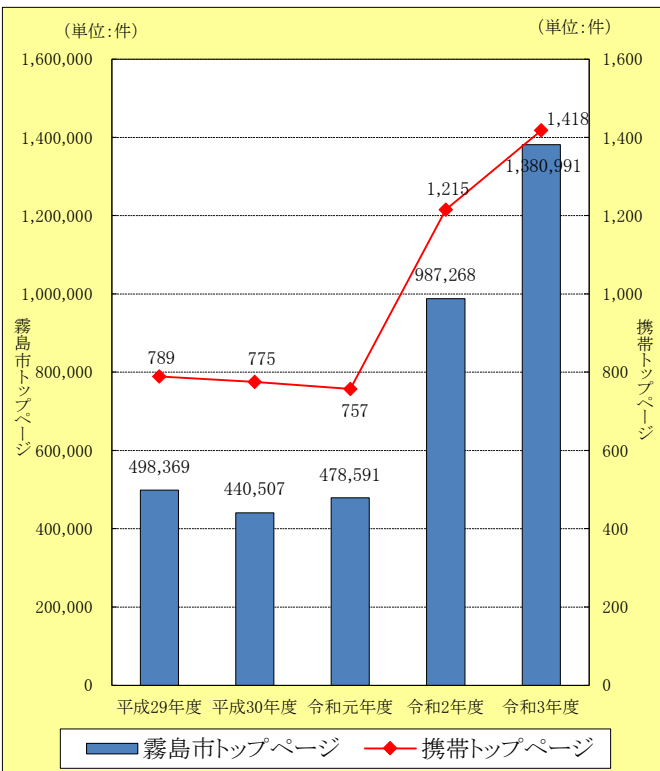
資料: 国土交通省大阪事務所、鹿児島空港事務所

## 2.有料道路利用状況の推移



資料: 鹿児島県統計年鑑

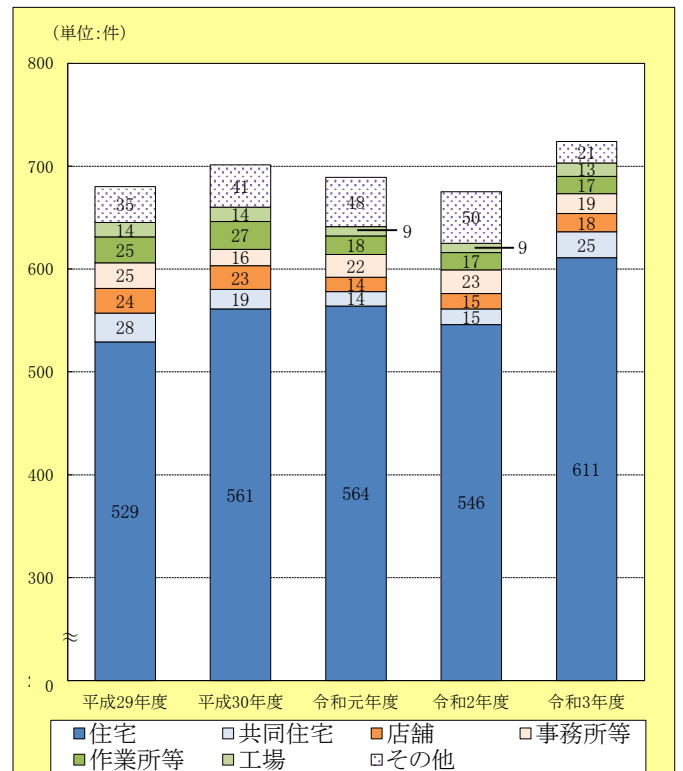
## 3.市ホームページアクセス状況の推移



資料: 秘書広報課

# 11.住宅・土木・建設

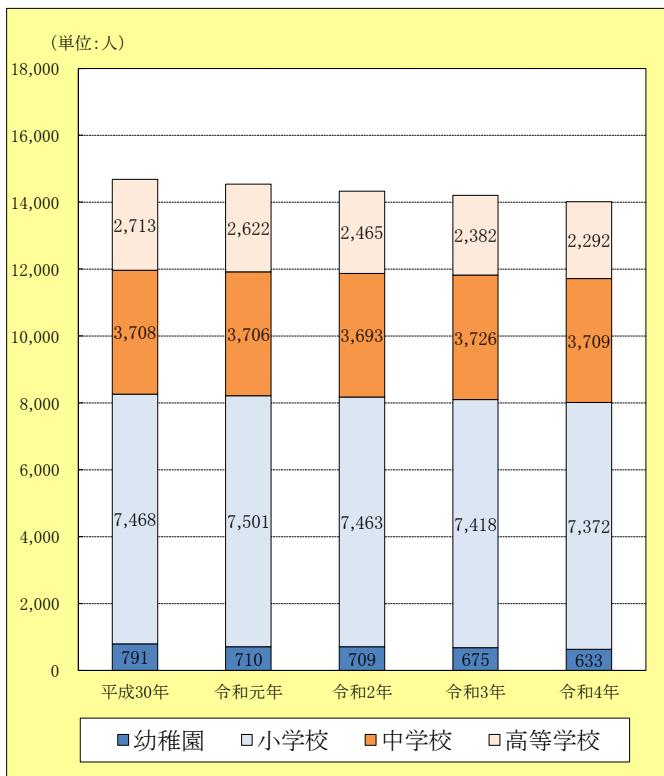
## 1.用途別建築確認件数の推移



資料: 建築指導課

## 12.教育、文化

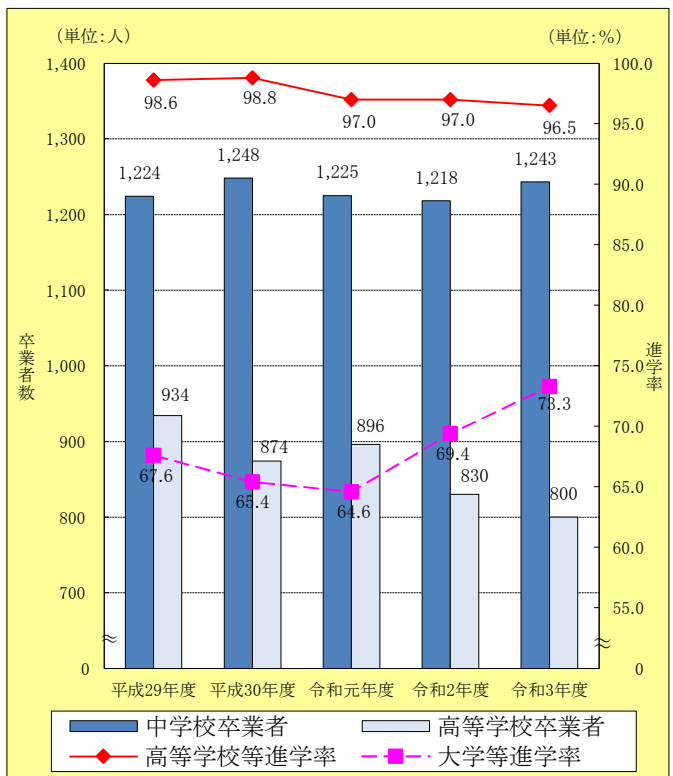
### 1.園児、児童、生徒数の推移



注:各年5月1日現在

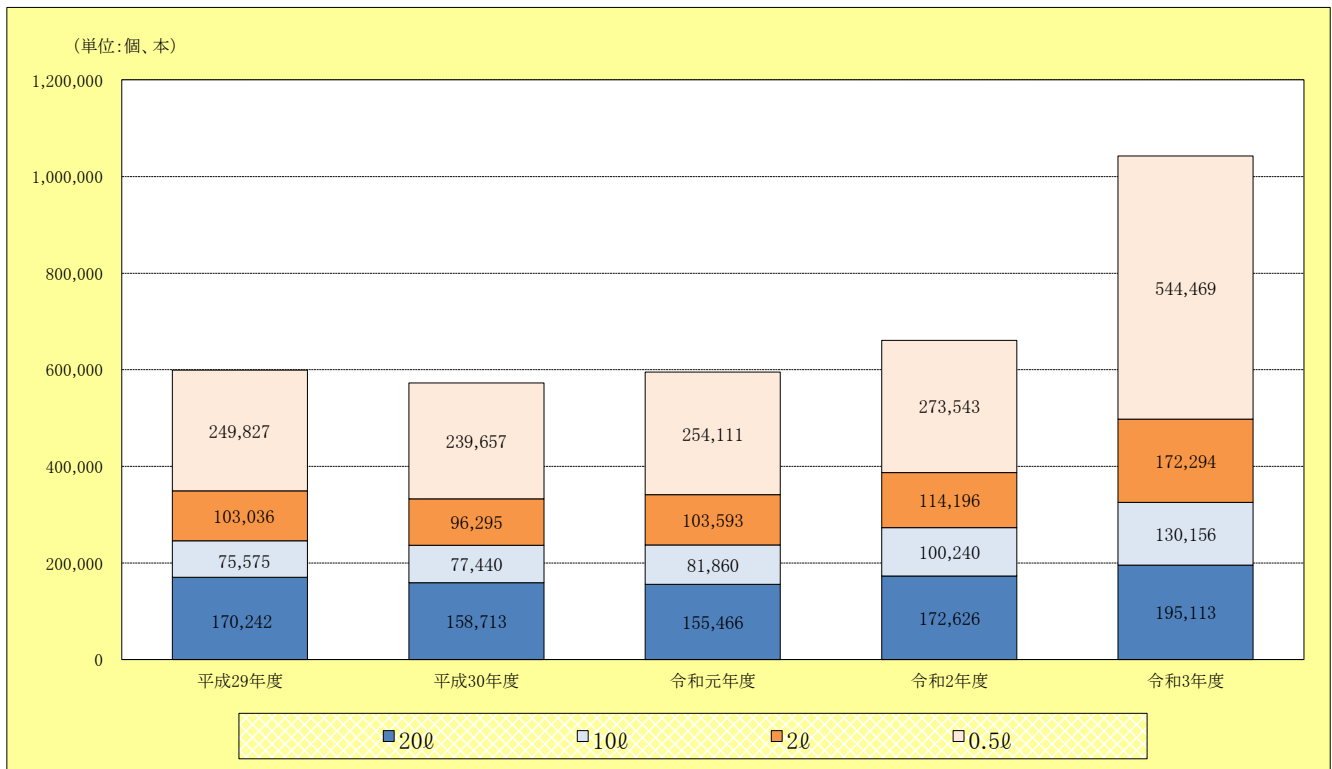
資料:教育委員会

### 2.中学校生徒、高等学校生徒進学状況の推移



資料:市内各中学校、市内各高等学校

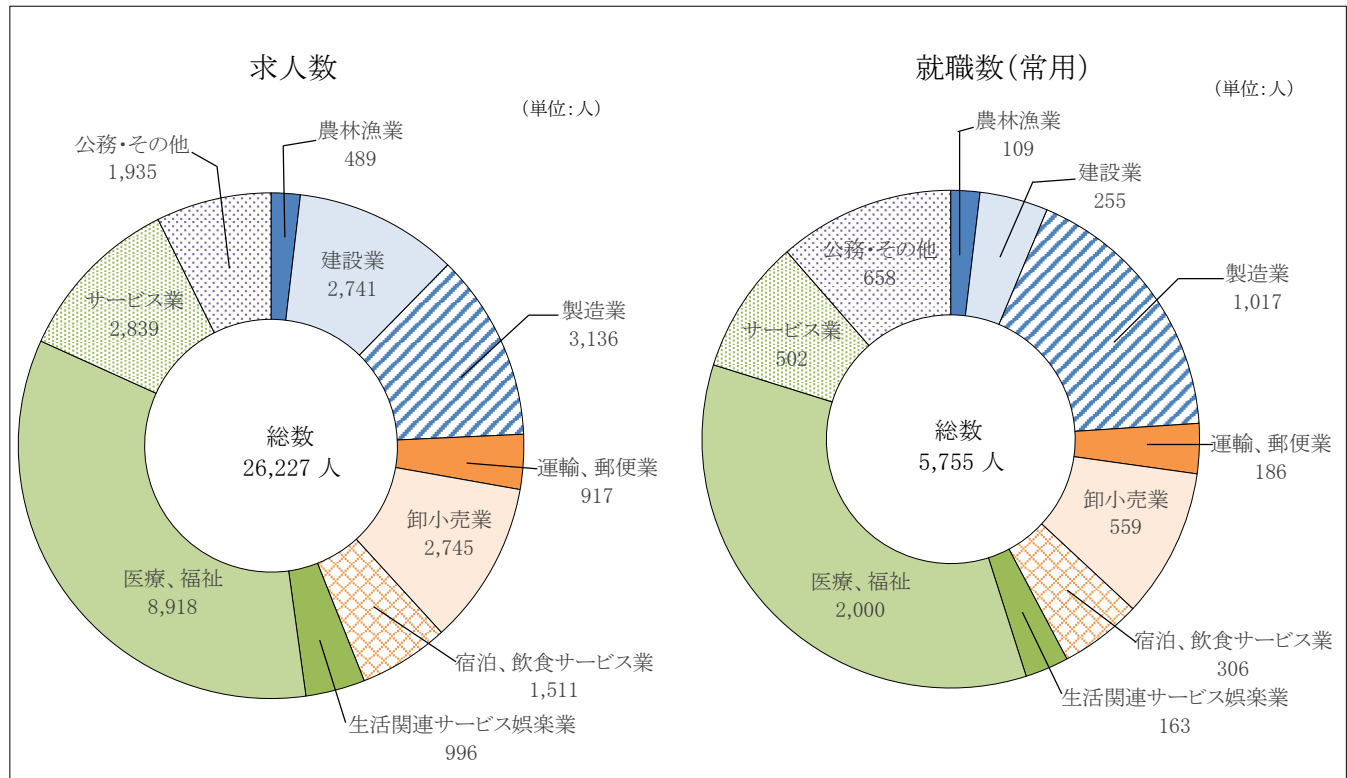
### 3.関平鉱泉水販売状況の推移



資料:商工観光施設課 関平鉱泉所

# 13.労働・社会保障

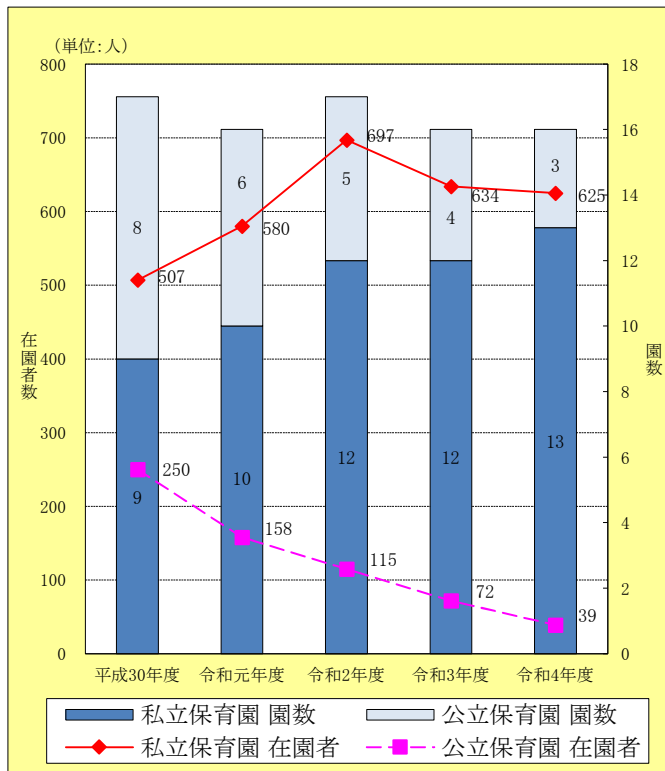
## 1.産業別新規求人、就職状況



注:国分公共職業安定所管内  
学校新卒者を除き、パートを含む

資料:国分公共職業安定所

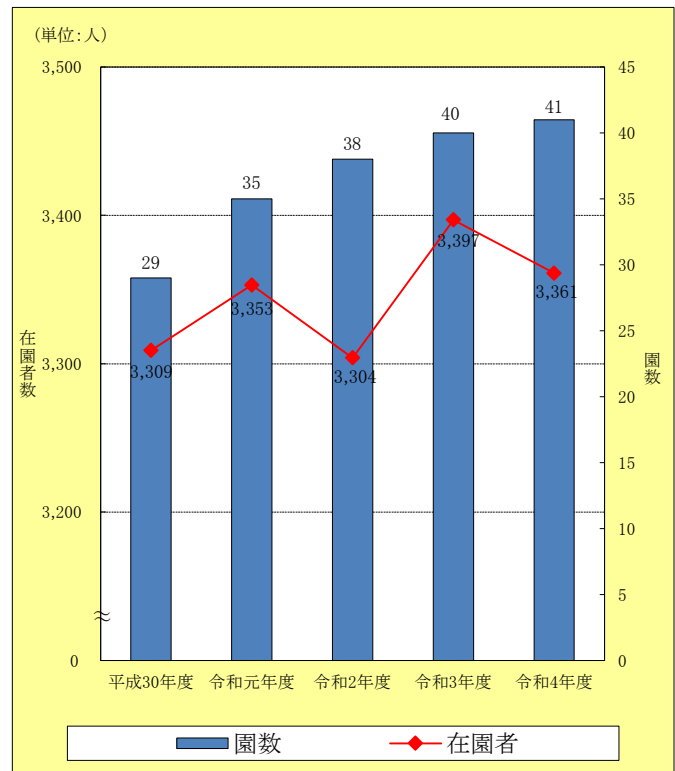
## 2.保育園状況の推移



注:令和3年度

資料:子育て支援課

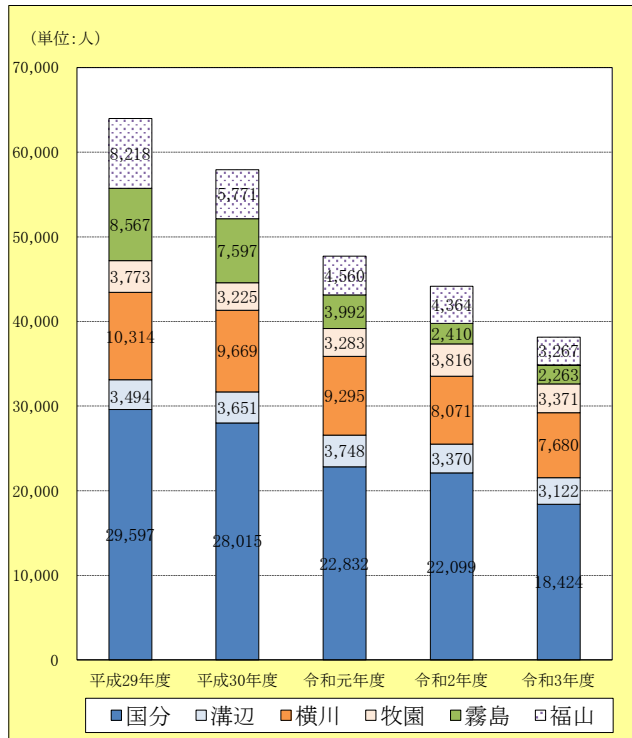
## 3.認定こども園状況の推移



資料:子育て支援課

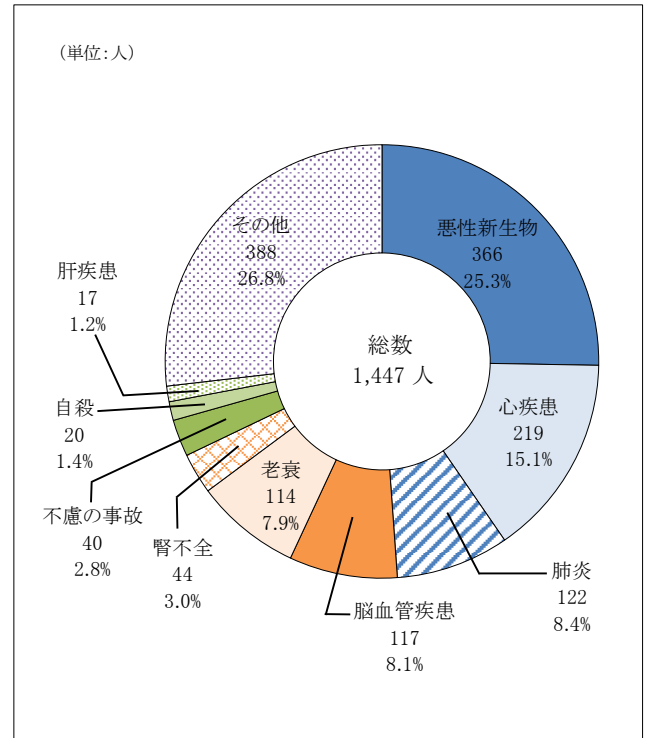
## 14.保健衛生

### 4.コミュニティバス(ふれあいバス)利用状況の推移



資料:地域政策課

### 1.主要死因別死亡者数

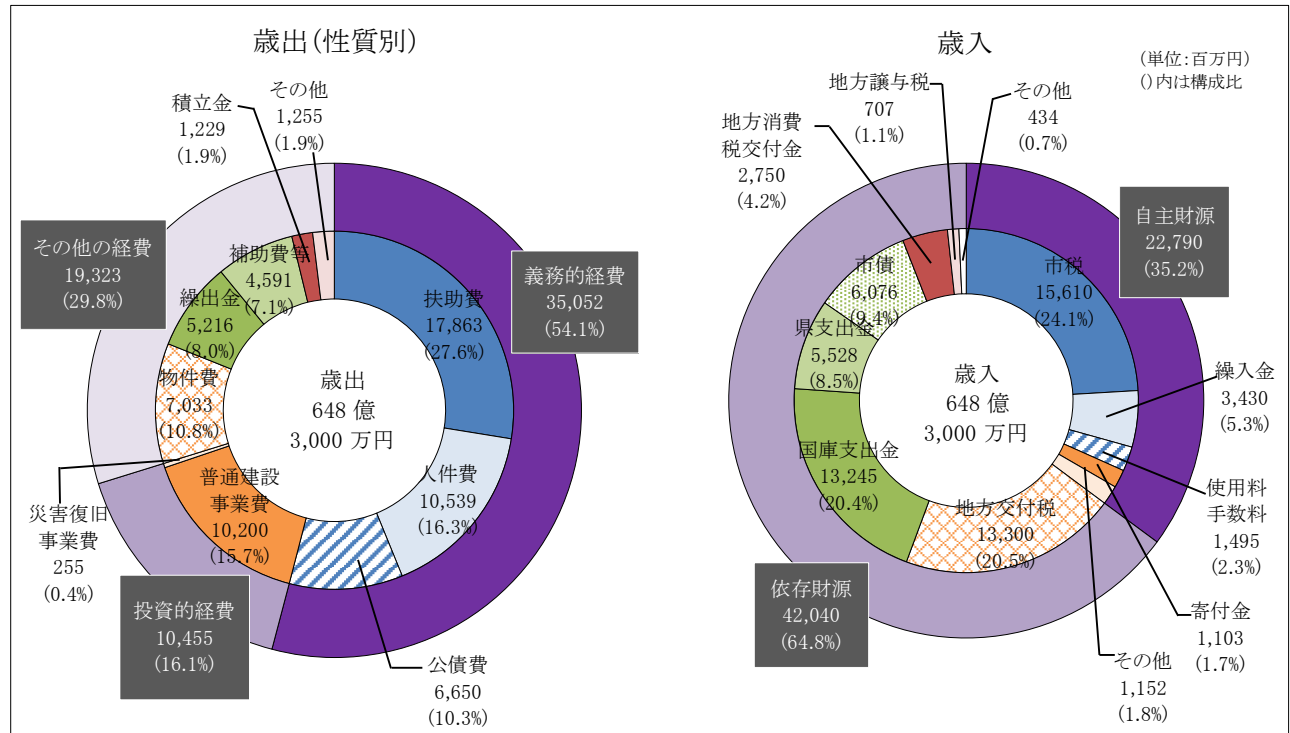


注:令和2年

資料:健康増進課「衛生統計年報」

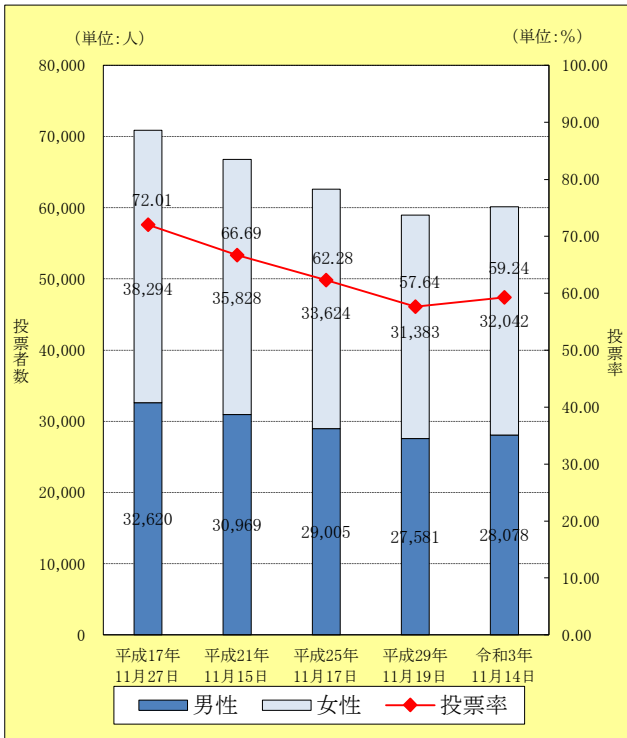
## 15.財政

### 1.令和4年度当初予算(一般会計)



# 16. 選挙

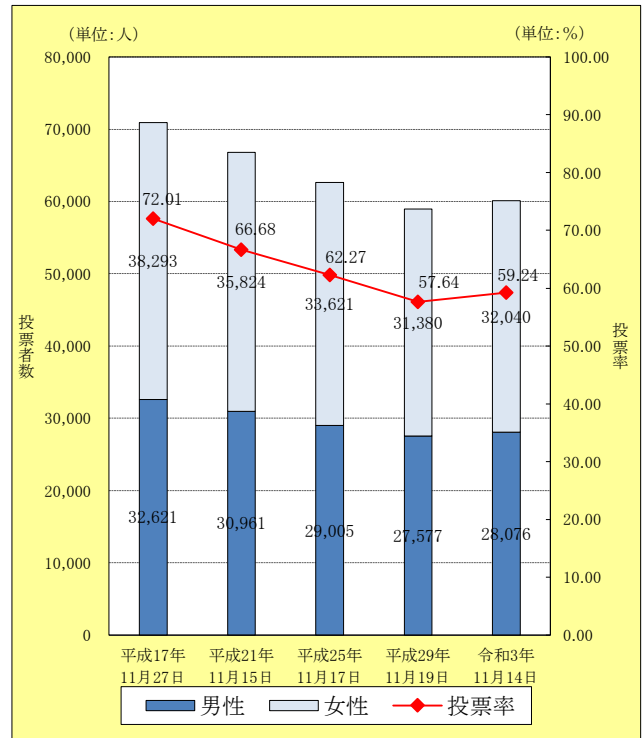
## 1. 市長選挙投票状況の推移



注: 日付は執行日

資料: 選挙管理委員会

## 2. 市議会議員選挙投票状況の推移

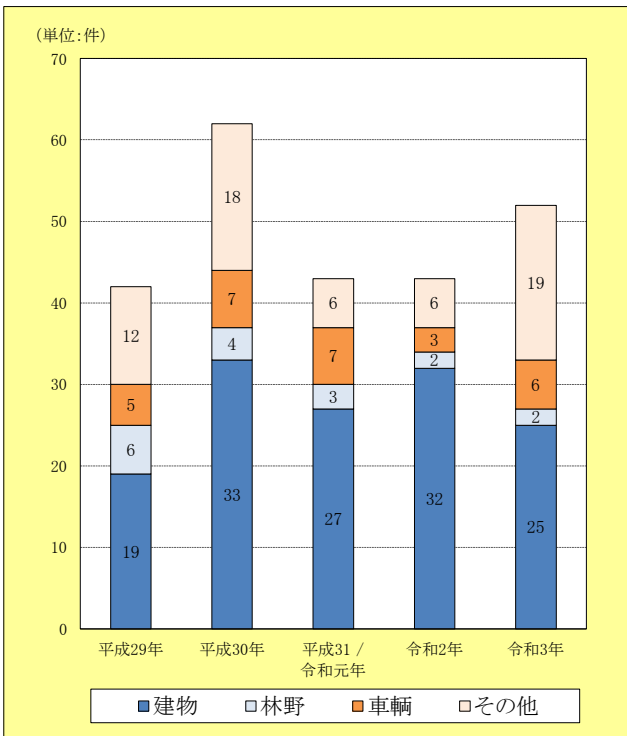


注: 日付は執行日

資料: 選挙管理委員会

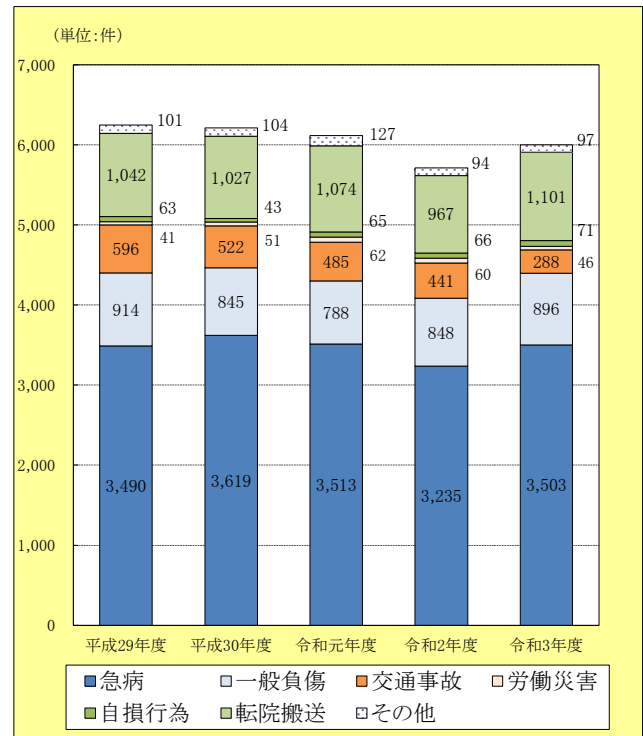
# 17. 消防・交通事故・犯罪

## 1. 火災発生件数の推移



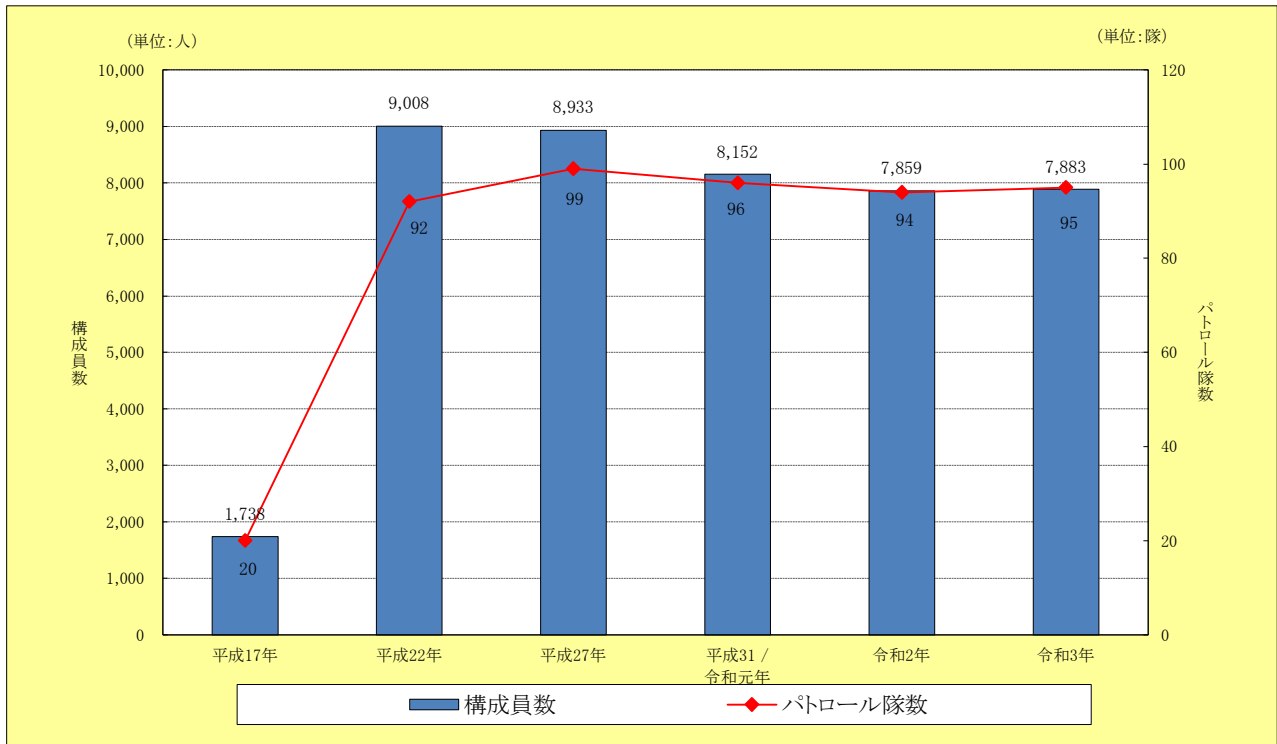
資料: 消防局

## 2. 救急出動状況の推移



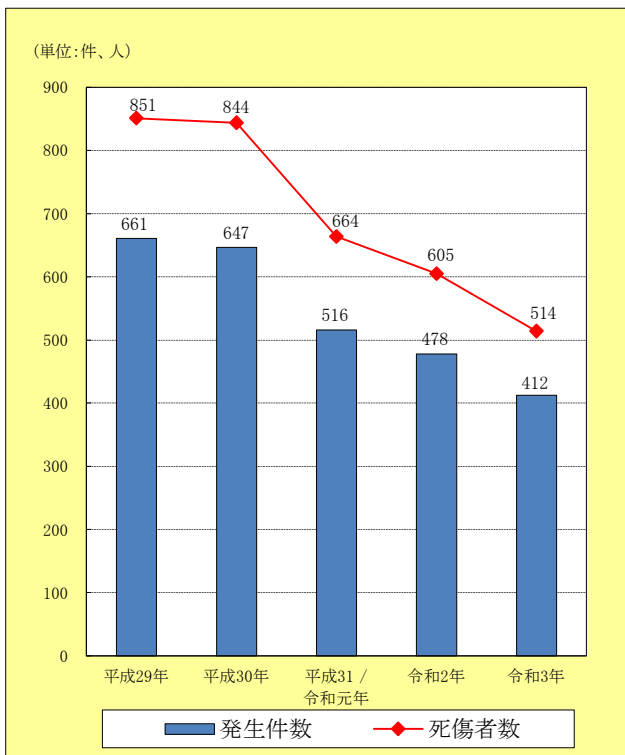
資料: 消防局

### 3. 自主防犯パトロール隊数の推移



資料: 安心安全課

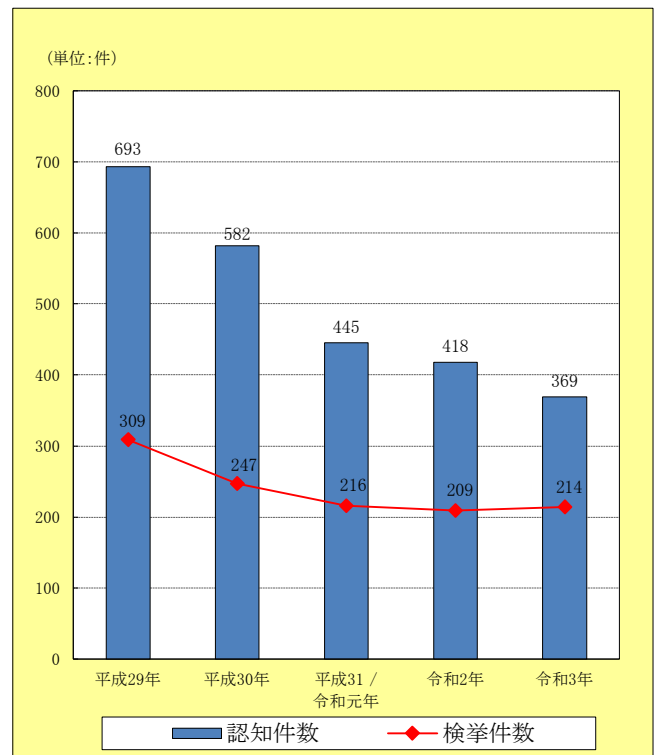
### 4. 交通事故発生件数の推移



注: 横川警察署は令和2年4月1日から霧島警察署に統合。

資料: 霧島警察署  
横川警察署

### 5. 犯罪認知、検挙件数の推移

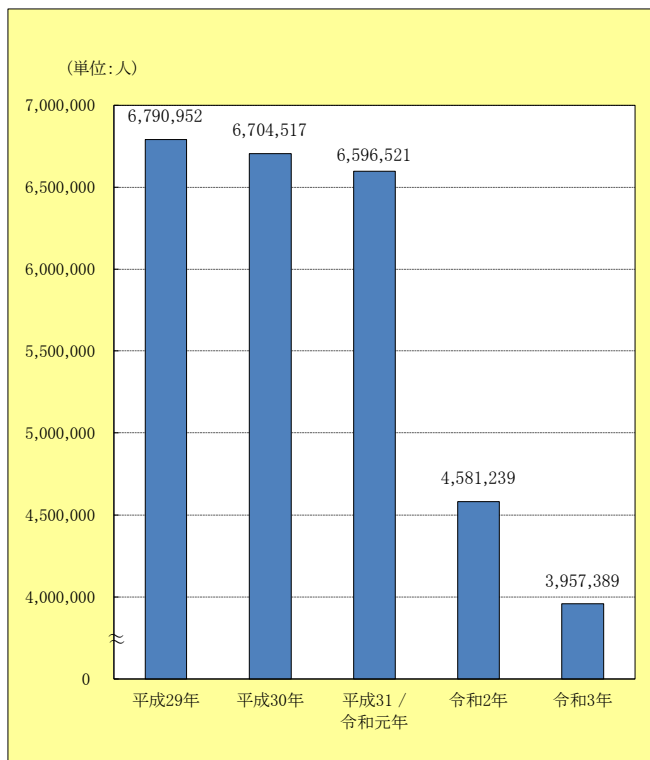


注: 横川警察署は令和2年4月1日から霧島警察署に統合。  
検挙件数は、発生地計上方式。

資料: 霧島警察署  
横川警察署

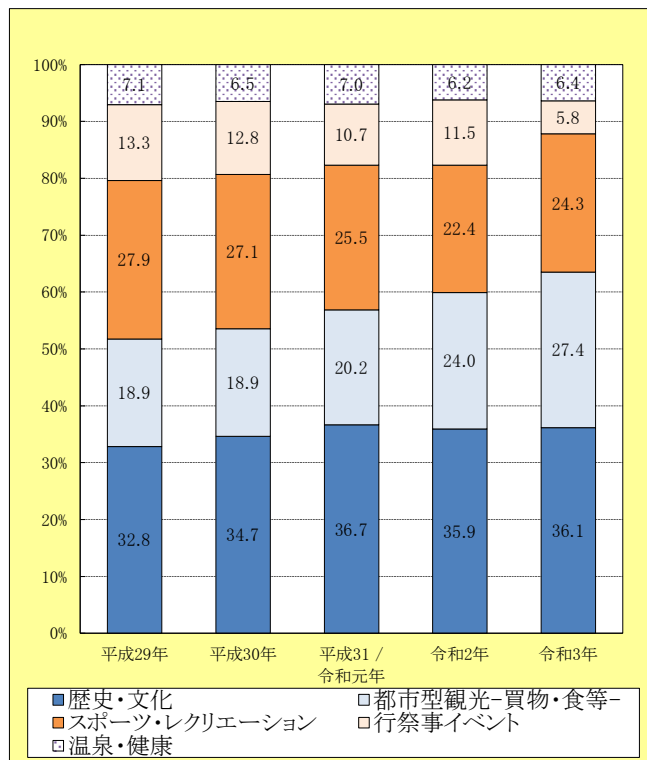
# 18.観光・移住定住

## 1.観光客数の推移



資料:観光PR課

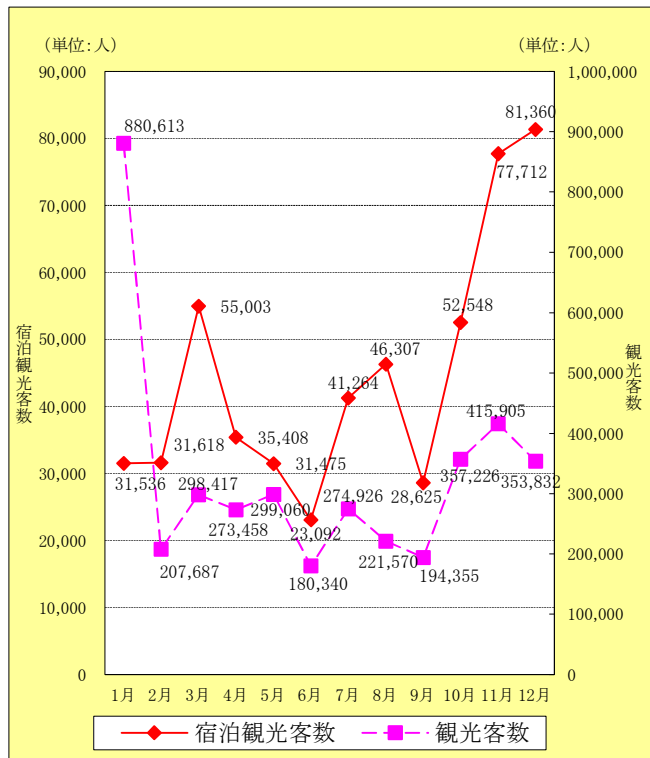
## 2.目的別観光客の割合の推移



注:令和3年

資料:観光PR課

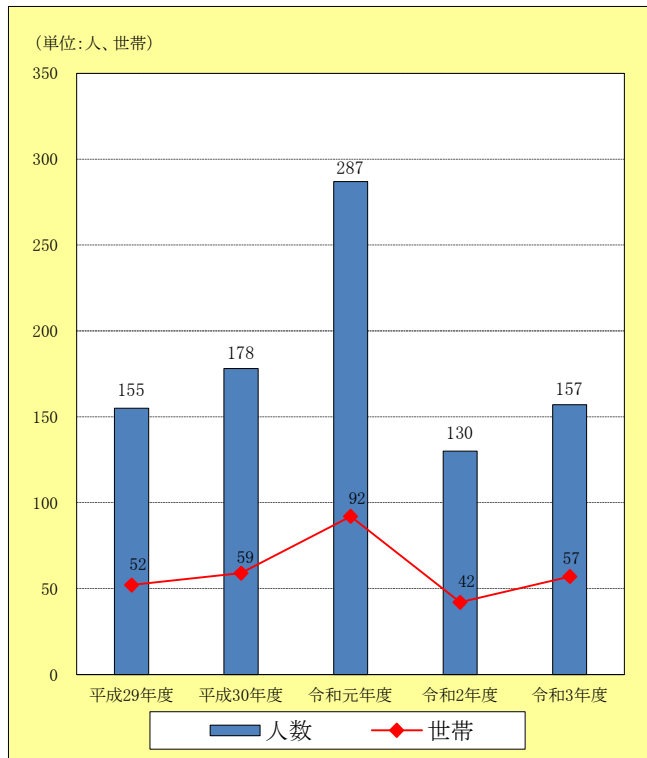
## 3.観光客数、宿泊観光客数の月別推移



注:令和3年

資料:観光PR課

## 4.移住定住促進補助制度による移住者数の推移



資料:地域政策課



# 霧島市の主要指標(1)

項目	単位	データ	期日	備考	ページ
<b>土地・気象</b>					
市域面積	km <sup>2</sup>	603.17	令和3年10月1日	令和3年全国都道府県市区町村別面積調	21
年平均気温	℃	17.0	令和3年中	観測地点:溝辺	24
年間降水量	mm	2,754.5	〃	〃	〃
<b>人口</b>					
推計人口	人	123,066	令和3年10月1日現在	鹿児島県推計人口	25
(男)	〃	59,028	〃	〃	〃
(女)	〃	64,038	〃	〃	〃
世帯数	世帯	56,658	〃	〃	〃
人口密度	人/km <sup>2</sup>	204.0	令和3年10月1日現在		-
住民基本台帳人口	人	124,813	令和3年10月1日現在	住民基本台帳	27
(男)	〃	60,273	〃	〃	〃
(女)	〃	64,540	〃	〃	〃
世帯数	世帯	61,959	〃	〃	〃
外国人人口	人	867	〃	〃	37
世帯数	世帯	797	〃	〃	〃
年間増加人口	人	△ 167	令和3年中	自然動態増減+社会動態増減	〃
自然動態	〃	△ 552	〃		〃
(出生)	〃	980	〃		〃
(死亡)	〃	1,532	〃		〃
社会動態	〃	385	〃		〃
(転入)	〃	5,696	〃		〃
(転出)	〃	5,311	〃		〃
婚姻	件	509	〃	届出分のみ	-
離婚	〃	216	〃	〃	-
<b>国勢調査結果</b>					
世帯数	世帯	55,586	令和2年10月1日現在	国勢調査	38
人口	人	123,135	〃	〃	〃
(男)	〃	58,976	〃	〃	〃
(女)	〃	64,159	〃	〃	〃

## 霧 島 市 の 主 要 指 標 (2)

項 目	単 位	デ ー タ	期 日	備 考	ペ ー ジ
15 歳 未 満	人	17,537	令和2年10月1日現在	国勢調査	38
15 ～ 64 歳	〃	69,521	〃	〃	〃
65 歳 以 上	〃	33,905	〃	〃	〃
人 口 集 中 地 区 面 積	km <sup>2</sup>	11.53	〃	〃	〃
人 口 集 中 地 区 人 口	人	49,490	〃	〃	〃
就 業 者 数	〃	54,638	〃	〃	43
( 第 1 次 産 業 )	〃	2,657	〃	〃	〃
( 第 2 次 産 業 )	〃	14,656	〃	〃	〃
( 第 3 次 産 業 )	〃	35,911	〃	〃	〃
夜 間 人 口	〃	123,135	〃	〃	45
昼 間 人 口	〃	124,105	〃	〃	〃
<b>事 業 所</b>					
事 業 所 数	事業所	4,897	平成28年6月1日現在	経済センサス-活動調査	46
( 第 1 次 産 業 )	〃	80	〃	〃	〃
( 第 2 次 産 業 )	〃	759	〃	〃	〃
( 第 3 次 産 業 )	〃	4,058	〃	〃	〃
従 業 者 数	人	53,413	〃	〃	〃
( 男 )	〃	28,328	〃	〃	〃
( 女 )	〃	24,838	〃	〃	〃
( 第 1 次 産 業 )	〃	633	〃	〃	〃
( 第 2 次 産 業 )	〃	15,107	〃	〃	〃
( 第 3 次 産 業 )	〃	37,673	〃	〃	〃
<b>農 林 水 産 業</b>					
総 農 家 数	戸	2,894	令和2年2月1日	農林業センサス	48
自 給 的 農 家	〃	1,661	〃	〃	〃
販 売 農 家	〃	1,233	〃	〃	〃
農 業 従 事 者 数	人	2,415	〃	〃	〃
15 ～ 64 歳	〃	1,011	〃	〃	〃
65 歳 以 上	〃	1,404	〃	〃	〃
経 営 耕 地 面 積	ha	2,781	〃	〃	49

## 霧 島 市 の 主 要 指 標 (3)

項 目	単 位	デ ー タ	期 日	備 考	ペ ー ジ
漁 業 経 営 体 数	経営体	121	平成30年11月1日	漁業センサス	52
漁 船 隻 数	隻	167	〃	〃	〃
漁 業 就 業 者 数	人	129	〃	〃	〃
<b>製 造 業</b>					
事 業 所 数 (4 人 以 上)	事業所	143	令和2年6月1日	工業統計調査	53
従 業 者 数	人	11,461	〃	〃	〃
(1事業所当たり)	〃	80	〃	〃	〃
製 造 品 出 荷 額 等 (額)	万円	33,026,878	〃	〃	〃
(1事業所当たり)	〃	230,957	〃	〃	〃
<b>商 業</b>					
事 業 所 数	事業所	1,020	平成28年6月1日現在	経済センサス-活動調査	55
従 業 者 数	人	7,725	〃	〃	〃
(1事業所当たり)	〃	7.6	〃	〃	〃
年 間 商 品 販 売 額	百万円	205,488	〃	〃	〃
(1事業所当たり)	〃	201	〃	〃	〃
(従業者1人当たり)	〃	27	〃	〃	〃
売 場 面 積	m <sup>2</sup>	149,150	〃	〃	〃
<b>市 民 所 得</b>					
市 内 総 生 産	千円	576,275,488	令和元年度	市町村民所得推計	56
市 民 所 得	〃	318,865,086	〃	〃	〃
1 人 当 たり 市 民 所 得	〃	2,575	〃	〃	〃
1 人 当 たり 水 準	%	100.6	〃	〃	〃
<b>金 融</b>					
金 融 機 関 預 金 残 高	千円	449,665,495	令和3年度	市内普通銀行、信用金庫、 信用組合、労働金庫	59
金 融 機 関 貸 付 残 高	〃	316,049,749	〃	〃	〃
<b>運 輸 ・ 通 信</b>					
鹿 児 島 空 港 利 用 者	人	2,677,894	令和3年度		60
国 内 線 乗 降 客	〃	2,677,894	〃		〃
国 際 線 乗 降 客	〃	0	〃		〃

## 霧島市の主要指標(4)

項目	単位	データ	期 日	備 考	ページ
軽自動車等登録台数	台	67,719	令和4年4月1日現在		61
自動車保有台数	〃	52,312	令和3年度	軽自動車等を除く	〃
<b>住宅・土木・建設</b>					
建築確認件数(総数)	件	724	令和3年度		65
市営住宅管理戸数	戸	4,493	令和4年4月1日現在		〃
都市公園数	箇所	63	令和3年4月1日現在		68
道路延長(国道)	m	111,615	令和3年4月1日現在		〃
(県道)	〃	255,714	〃		〃
(市道)	〃	1,611,301	令和4年4月1日現在		〃
市道延長舗装率	%	93.6	〃		〃
橋梁数	箇所	868	〃		〃
<b>教育・文化</b>					
幼稚園園数	園	8	令和4年5月1日現在		69
園児数	人	633	〃		〃
小学校学校数	校	35	〃		〃
児童数	人	7,372	〃		〃
中学校学校数	校	14	〃		〃
生徒数	人	3,709	〃		〃
高等学校学校数	校	6	〃		〃
生徒数	人	2,292	〃		〃
大学・短大学校数	校	2	〃		〃
学生数	人	951	〃		〃
市立図書館蔵書数	冊	395,546	令和3年度		76
<b>労働・社会保障</b>					
国民健康保険加入世帯数	世帯	16,059	令和2年度		93
被保険者数	人	25,531	〃		〃
保育園園数	園	16	令和4年4月1日現在		96
在園者数	人	664	〃		〃
認定こども園園等数	園	41	〃		〃
在園者数	人	3,361	〃		〃

## 霧 島 市 の 主 要 指 標 (5)

項 目	単 位	デ ー タ	期 日	備 考	ペ ー ジ
<b>保 健 衛 生 ・ 環 境</b>					
病 院	所	15	令和3年度		98
診 療 所	〃	101	〃		〃
歯 科 診 療 所	〃	59	〃		〃
ご み 搬 入 量	t	38,811	〃	可燃物・不燃物 敷根清掃センター・未来館	100
し 尿 処 理 量	kl	67,795	〃	南部し尿処理場・ 牧園横川地区し尿処理場	99・100
<b>財 政</b>					
歳 入 決 算					
( 一 般 会 計 )	千円	82,031,456	令和2年度		105
( 特 別 会 計 )	〃	28,089,559	〃		〃
歳 出 決 算					
( 一 般 会 計 )	〃	78,324,754	〃		106
( 特 別 会 計 )	〃	27,487,047	〃		〃
<b>議 会 ・ 行 政 ・ 選 挙</b>					
市 職 員	人	1,072	令和4年4月1日現在		114
消 防 局 の 職 員	〃	184	〃		〃
選 挙 人 名 簿 登 録 者	〃	102,370	令和3年9月1日現在		115
( 男 )	〃	48,674	〃		〃
( 女 )	〃	53,696	〃		〃
<b>消 防 ・ 交 通 事 故 ・ 犯 罪</b>					
火 災 発 生 件 数	件	52	令和3年中		117
救 急 出 動 状 況	〃	6,102	〃		118
交 通 事 故 発 生 件 数	〃	412	〃		119
犯 罪 発 生 件 数 ( 認 知 )	〃	369	〃		120
<b>観 光</b>					
ホ テ ル 、 旅 館 等 宿 泊 施 設	所	125	令和3年3月31日現在	旅館業法による 許可を受けた施設	121
観 光 客 数	人	3,949,817	令和3年中		〃
宿 泊 施 設 入 込 客 数	〃	542,137	〃		122
( 県 内 )	〃	219,062	〃		〃
( 県 外 )	〃	321,896	〃		〃