

## I 年次報告書の概要

### 1 はじめに

本書は、霧島市男女共同参画推進条例（平成24年3月29日条例第5号）第15条に基づく年次報告書として作成したものであり、霧島市の男女共同参画の現状及び本市が令和4年度に取り組んだ男女共同参画に関する施策の実施状況を、「第2次霧島市男女共同参画計画」（平成30年3月策定）の重点課題ごとに取りまとめ公表するものです。

（実施状況の公表）

第15条 市長は、毎年度、男女共同参画の推進に関する施策の実施状況等を検証し、その結果を公表するものとする。

### 2 第2次霧島市男女共同参画計画の概要

#### (1) 計画の期間

この計画の期間は、平成30年度から令和4年度までの5年間としています。

#### (2) 計画の体系

##### ① 基本理念

「霧島市男女共同参画推進条例」第3条に規定する基本理念に基づき策定します。

- ①男女の人権の尊重
- ②社会における制度又は慣行の影響についての配慮
- ③政策等の立案及び決定への共同参画
- ④家庭生活における活動と他の活動の両立
- ⑤男女の性と生殖についての理解
- ⑥教育や学習の場における配慮
- ⑦国際的協調

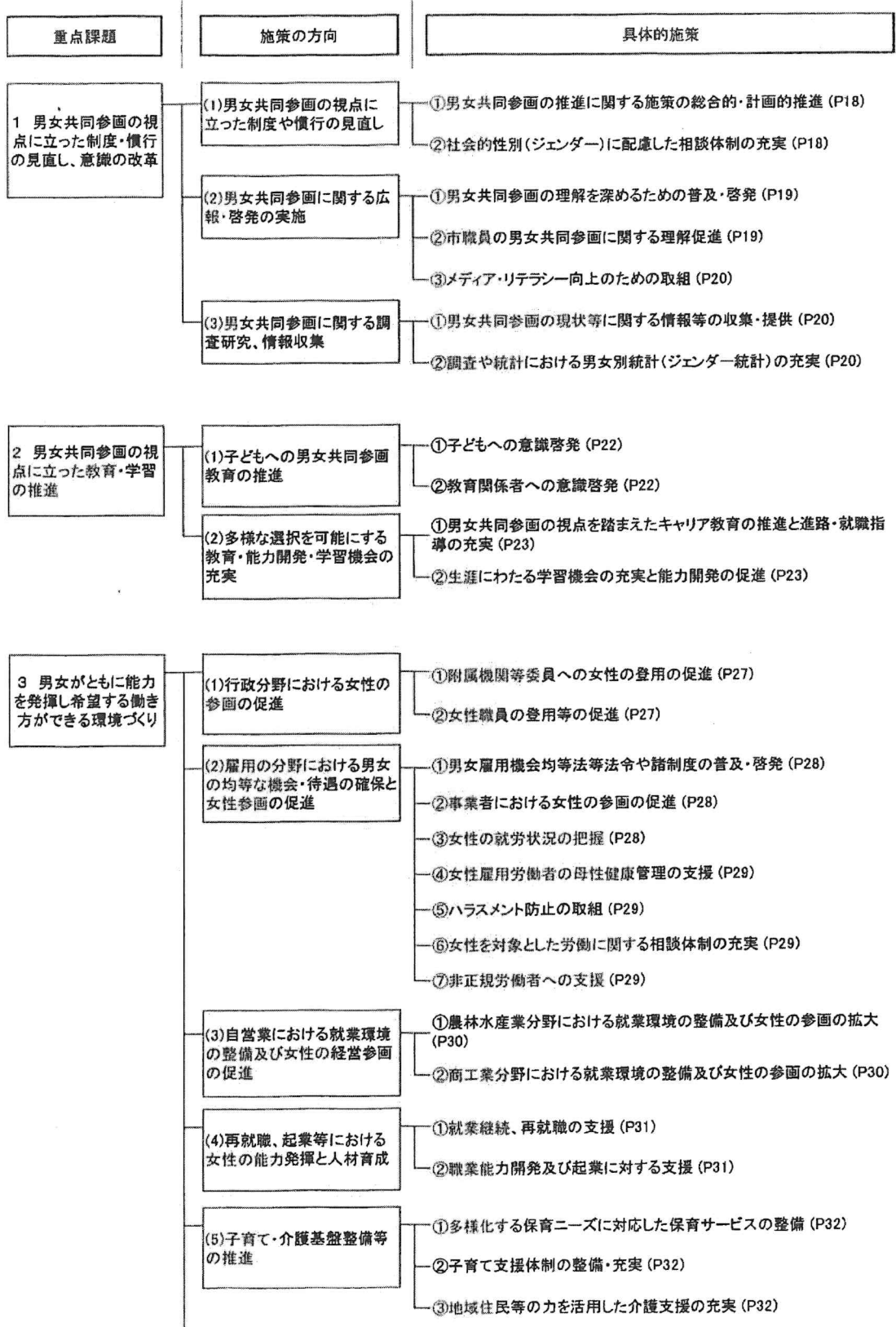
##### ② 基本目標

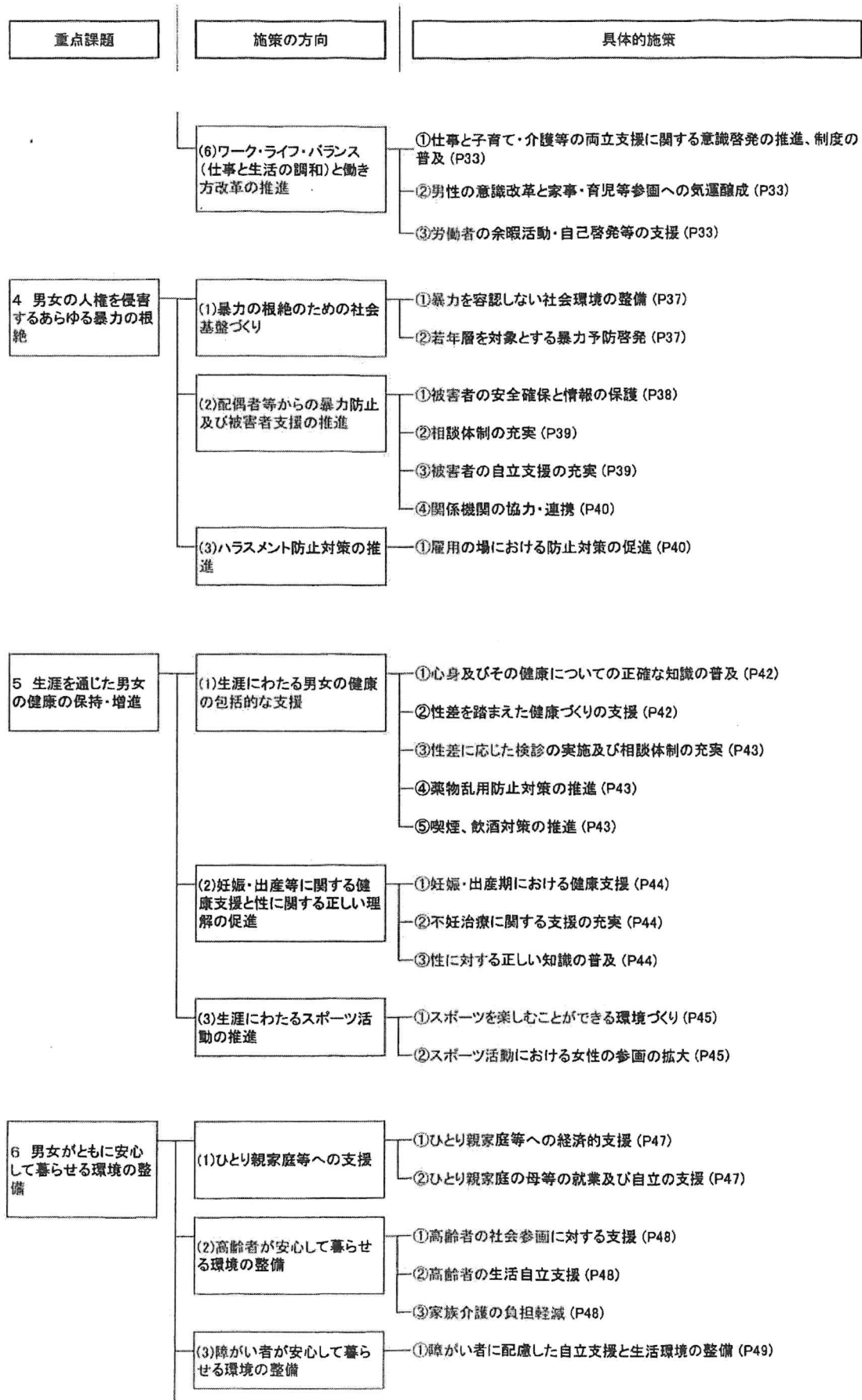
性別にかかわらず、誰もが多様な生き方を自らの意思で選択し、個性や能力を発揮することができ、安心して暮らすことができる社会の実現を目指し、次の基本目標を設けます。

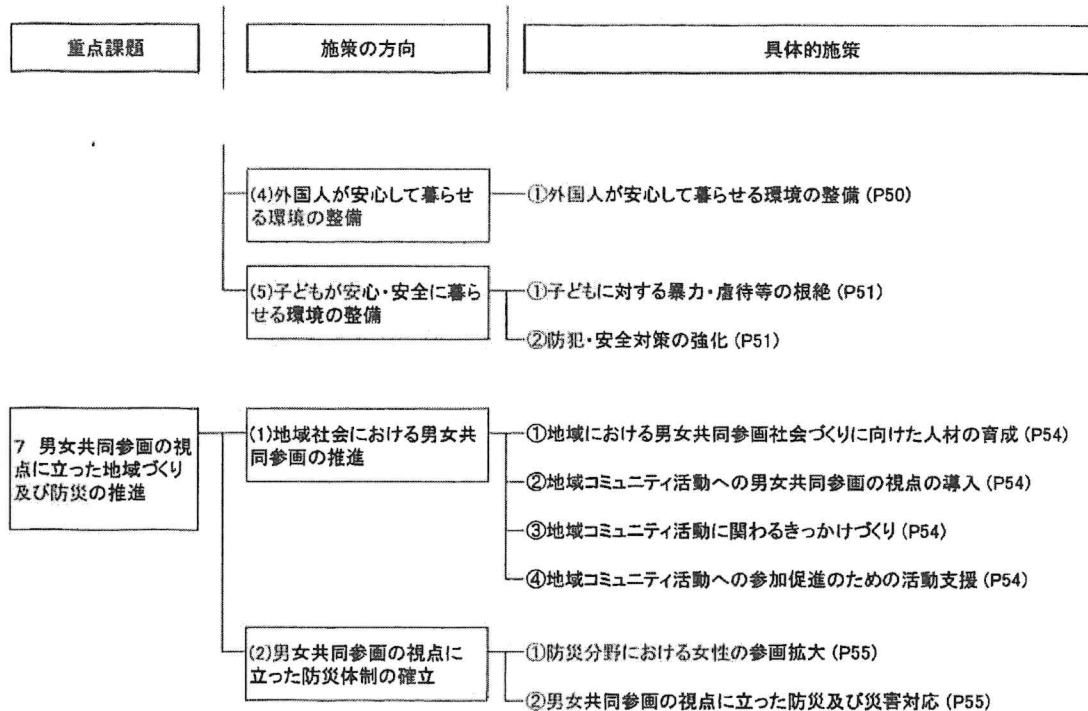
男女の人権が尊重され

- 多様な生き方が選択でき、個性や能力が発揮できる社会づくり
- 誰もが安心して暮らすことができる社会づくり

# 施策の体系







## 霧島市男女共同参画計画における数値目標の推進状況

(※)計画期間中把握できた最終値と目標値を比較

重点課題	番号	項目	H29年度 (計画策定時)	R3年度	R4年度	R4年度 目標値	(*) 評価	備考(数値目標を設定している計画等)	担当課
			数値	数値	数値	数値			
1	1	「男は仕事、女は家庭」という固定的な性別役割分担に『反対』と思う市民の割合	59.5%	66.9%	—	64.5%	↑	男女共同参画に関する市民意識調査	市民課
2	2	子ども向けの男女共同参画講座の延べ実施数	6回	22回	26回	30回	↗		市民課
2	3	男女共同参画に関する講座等を実施した公立小中学校の割合	41.7%	47.9%	47.9%	66.6%	↗		市民課
2	4	18歳以上で教育委員会主催の各種講座等に申込をした者の割合	9.9%	6.8%	6.7%	10.0%	↓	第二次霧島市総合計画前期基本計画(施策4-2)	社会教育課 メディアセンター
3	5	女性の受験応募者数の割合(市職員)	29.6%	37.9%	35.3%	30.0%	↑	特定事業主行動計画	総務課
3	6	審議会等への女性登用率	29.7%	29.6%	30.7%	40.0%	↗	第二次霧島市総合計画前期基本計画(施策5-2)	市民課
3	7	家族経営協定締結数	78戸	93戸	97戸	84戸	↑		農政畜産課
3	8	創業相談件数 (霧島市創業支援センター)	42件	16件	16件	60件	↓	第二次霧島市総合計画前期基本計画(施策1-1)	商工振興課
3	9	ワーク・ライフ・バランスの推進を行なっている企業の割合	81.8%	90.0%	—	87.8%	↑	男女共同参画に関する企業実態調査	市民課
3	10	市職員のうち男性の育児休業取得率	2.9%	10.5%	5.3%	増加させる	↑	特定事業主行動計画	総務課
3	11	教育・保育施設の定員数	5,214人	5,547人	5,530人	5,614人	↗	子ども・子育て支援事業計画	子育て支援課
4	12	配偶者暴力防止法を知っている市民の割合	61.5%	58.0%	—	66.5%	↓	男女共同参画に関する市民意識調査	市民課
4	13	「DVを受けたことがある」人の割合(過去1年間)	1.54%	0.80%	—	1.11%	↑	男女共同参画に関する市民意識調査	市民課
4	14	DV被害を受けた人のうち、誰かに相談した人の割合	69.0%	64.9%	—	74.0%	↓	男女共同参画に関する市民意識調査	市民課

重点課題	番号	項目	H29年度 (計画策定時)	R3年度	R4年度	R4年度 目標値	(*) 評価	備考(数値目標を設定している計画等)	担当課
			数値	数値	数値	数値			
5	15	子宮がん検診受診率 (20歳～69歳)	11.2%	8.3%	8.6%	16.2%	↓	健康きりしま21	健康増進課
5	16	乳がん検診受診率 (40歳～69歳)	14.5%	11.4%	11.9%	19.5%	↓	健康きりしま21	健康増進課
5	17	運動習慣のある者の割合 ①(20歳～64歳) ②(65歳以上)	①10.3% ②30.7%	①47.7% ②65.8%	—	①25.0% ②38.0%	↑	健康きりしま21	健康増進課
6	18	シルバー人材センター会員数	1,008人	1,022人	989人	1,060人	↓	霧島市すこやか 支えあいプラン 2018	長寿・障害福祉課
6	19	日頃の悩みや困り感を行政や相談支援事業所に相談する割合	10.3%	10.2%	—	35.0%	↓	第二次霧島市総合計画前期基本計画(施策3-4)	長寿・障害福祉課
7	20	男女共同参画地域推進員	9人	6人	6人	9人	↓		市民課
7	21	まちづくりや地域活動を行なっている市民団体数	1,491件	1,241件	1,224件	1,530件	↓	第二次霧島市総合計画前期基本計画(施策5-1)	市民活動推進課

記号	(計画期間中の把握できた最終値と目標値を比較した場合)	項目数	項目No.
↑	計画通り推進できている	7	1.5.7.9.10.13.17
↗	目標(推進)未達も計画策定当初よりは向上している	4	2.3.6.11
↓	計画通り推進できていない	10	4.8.12.14.15.16.18.19.20.21