

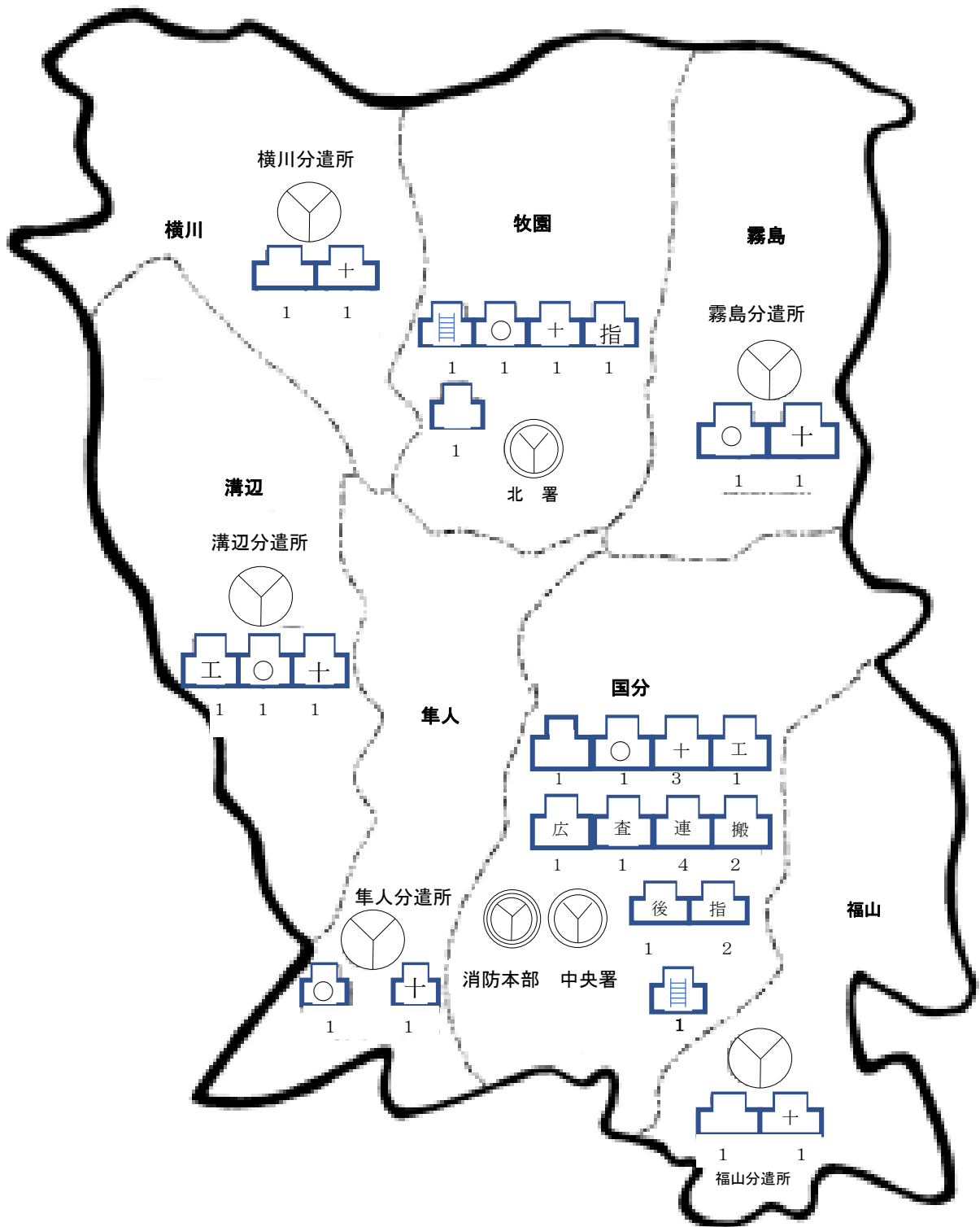
# 3. 警 防

# 1. 消防水利の状況

基準日 R5. 3. 31

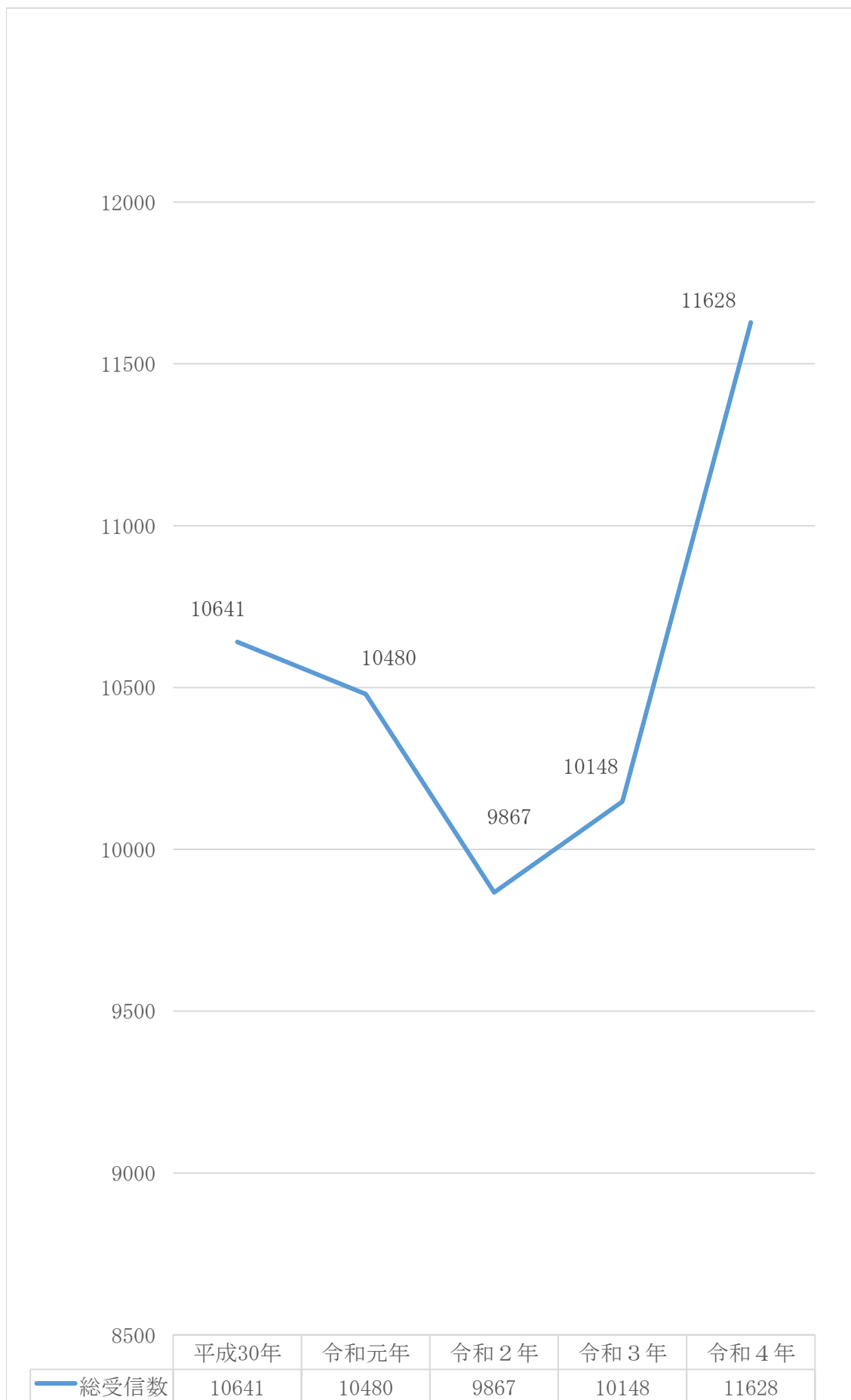
種 別			合 計	中央消防署				北消防署		
				国 分	隼 人	福 山	溝 辺	牧 園	霧 島	横 川
合 計			2879	900	631	239	295	300	280	234
消 火 栓	公 設	150mm以上	515	261	168	26	27	3	5	25
		150mm未満	1194	360	310	64	117	150	61	132
	私 設	150mm以上	54	3	0	0	0	7	44	0
		150mm未満	169	19	7	1	10	39	93	0
	小 計		1932	643	485	91	154	199	203	157
貯 水 槽	公 設	40 m <sup>3</sup> 以上	478	70	33	102	105	61	63	44
		20 m <sup>3</sup> ~ 40 m <sup>3</sup> 未 満	187	38	70	38	9	8	4	20
		20 m <sup>3</sup> 未 満	199	129	24	8	6	26	0	6
	私 設	40 m <sup>3</sup> 以上	47	7	11	0	15	2	6	6
		20 m <sup>3</sup> ~ 40 m <sup>3</sup> 未 満	16	4	7	0	0	2	2	1
		20 m <sup>3</sup> 未 満	20	9	1	0	6	2	2	0
	小 計		947	257	146	148	141	101	77	77

## 2. 管内車両配置図

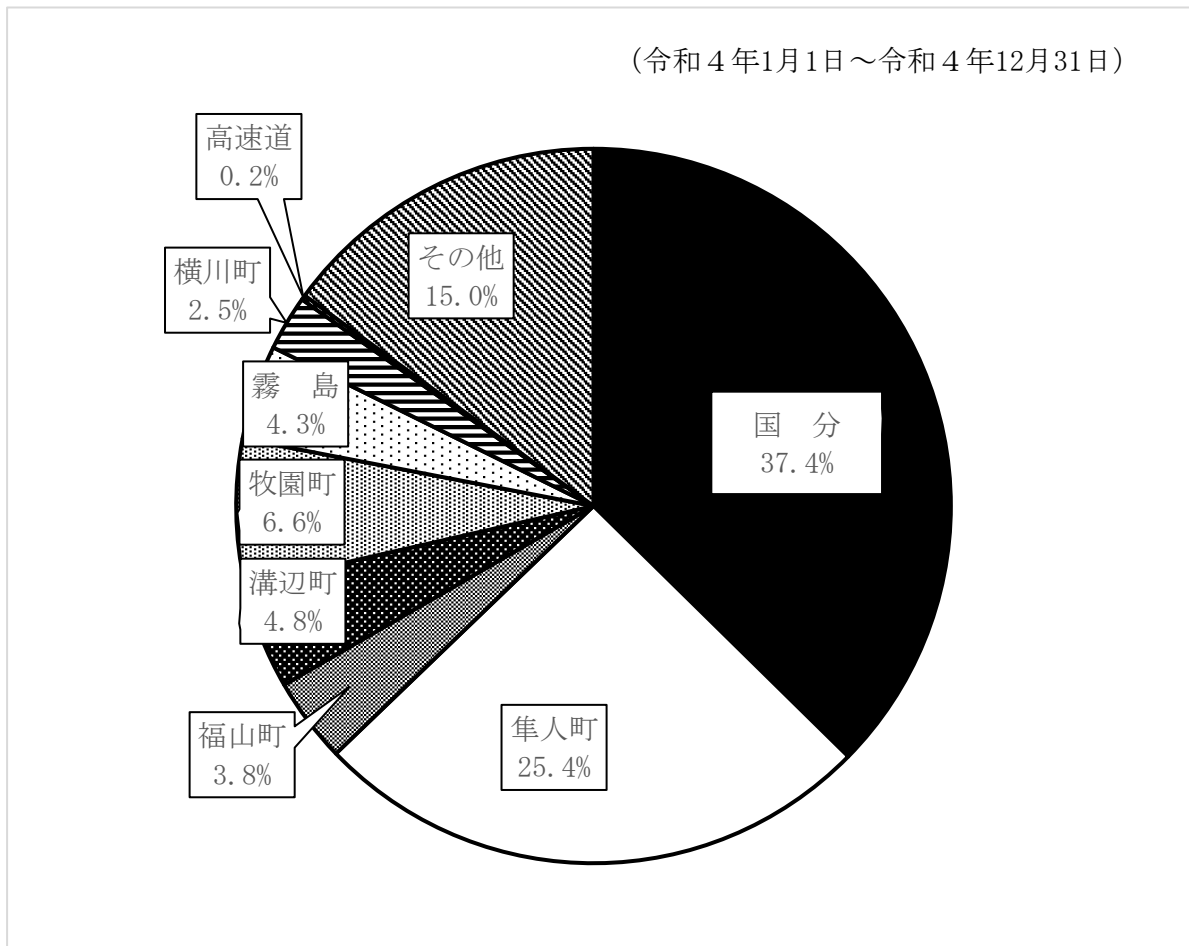


搬	連	広	査	はしご	後	工	指	+	○	ポンプ	分遣所	消防署	消防本部	凡
搬送車	連絡車	広報車	査察車	はしご車	後方支援車	救助工作車	指揮車	救急車	タンク車	ポンプ車	分遣所	消防署	消防本部	凡

### 3. 過去5年間119番送受信件数【平成30年～令和4年】



#### 4. 地区別119番受信状況

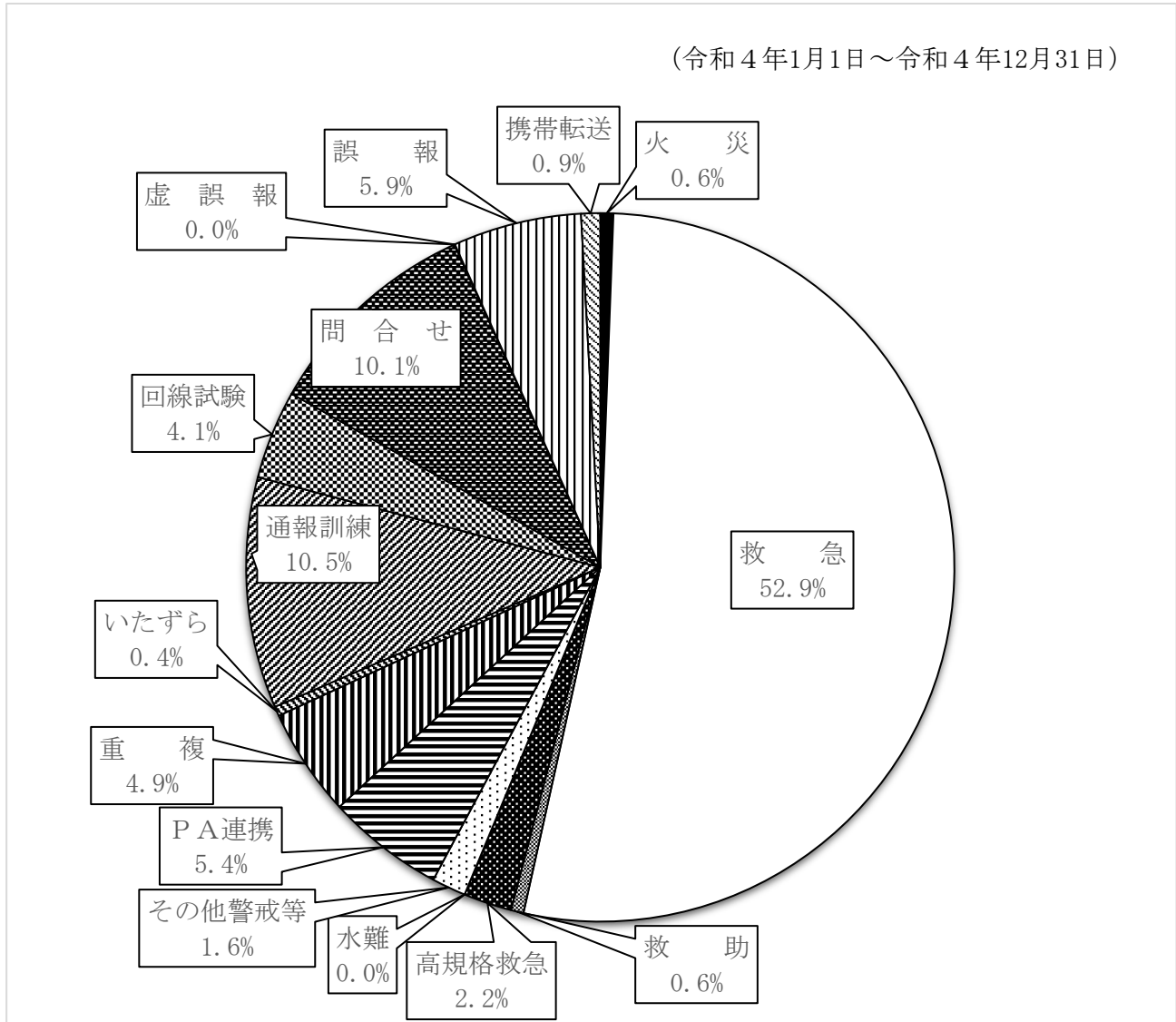


	合計	1月	2月	3月	4月	5月	6月	7月	8月	9月	10月	11月	12月
総受信数	11,628	798	791	863	868	924	922	1,125	1,154	1,014	1,009	1,013	1,147
国分	4,345	292	298	352	328	324	324	419	429	384	381	357	457
隼人町	2,959	200	188	225	222	251	269	292	263	274	251	228	296
福山町	447	37	44	30	32	41	32	29	43	34	40	41	44
溝辺町	555	47	37	32	35	42	40	62	56	37	51	69	47
牧園町	766	39	45	55	67	74	71	77	84	51	68	71	64
霧島	500	39	49	45	33	32	37	38	38	45	43	58	43
横川町	290	25	17	24	20	18	22	26	29	36	25	18	30
高速道	25	4	0	0	3	1	1	4	0	2	3	6	1
其他	1,741	115	113	100	128	141	126	178	212	151	147	165	165

※ その他 発信地区が不明

## 5. 災害種別 119 番受信状況

(令和4年1月1日～令和4年12月31日)



	合計	1月	2月	3月	4月	5月	6月	7月	8月	9月	10月	11月	12月
総受信数	11,628	798	791	863	868	924	922	1,125	1,154	1,014	1,009	1,013	1,147
火災	69	4	6	8	6	4	4	2	4	6	12	9	4
救急	6,150	435	436	441	455	480	490	622	657	523	496	495	620
救助	67	1	4	7	5	8	6	4	9	8	4	6	5
高規格救急	256	26	29	18	21	20	14	17	18	28	18	15	32
水難	0	0	0	0	0	0	0	0	0	0	0	0	0
その他警戒等	181	11	16	13	7	11	11	23	9	26	21	13	20
PA連携	624	57	35	47	53	60	48	55	50	57	44	47	71
重複	574	45	43	30	39	48	37	53	54	51	52	65	57
いたずら	51	0	4	7	3	5	7	2	11	1	4	5	2
通報訓練	1,226	59	63	129	83	96	141	86	65	80	139	169	116
回線試験	471	28	14	47	58	47	35	29	21	54	61	42	35
問合せ	1,173	78	90	78	72	81	80	152	164	107	64	93	114
虚誤報	3	1	0	0	0	0	0	0	0	0	1	0	1
誤報	682	44	39	33	56	58	46	68	83	67	78	44	66
携帯転送	101	9	12	5	10	6	3	12	9	6	15	10	4
一日平均	31.9	25.7	28.3	27.8	28.9	29.8	30.7	36.3	37.2	33.8	32.5	33.8	37.0