

霧島市経営健全化計画(第4次)  
資料編

令和4年2月

## 資料編目次

### I 決算の状況

1	各年度の決算状況（総括）	1
2	歳入決算額	2
3	歳出決算額	3
4	基金残高、市債残高	4

### II 当初予算の状況

1	歳入当初予算額	5
2	歳出当初予算額	6～7

### III 財政状況の見込

1	歳入当初予算額の見込	8
2	歳出当初予算額の見込	9
3	重点事項の見込	9

### IV 令和元年度決算の類似団体との比較

1	総括1	10
2	総括2	10
3	構成比	11
4	主な歳入	11
5	主な歳出	12
6	基金・市債残高	12

(注1) 決算の状況と類似団体との比較の各数値は地方財政状況調査（決算統計）に基づく。

(注2) 各項目の計数は表示単位未満を端数処理したものであり、内訳の合算と合計等が合わない場合がある。

# I 決算の状況

# 1 各年度の決算状況（総括）

## 収支状況

単位：百万円

	H28	H29	H30	R1	R2
歳入総額	61,515	63,190	59,095	63,577	82,018
歳出総額	58,950	61,377	56,423	60,945	78,311
歳入歳出差引	2,564	1,813	2,673	2,633	3,707
翌年度に繰り越すべき財源	489	308	351	669	1,005
実質収支	2,075	1,505	2,322	1,964	2,701
単年度収支	▲ 404	▲ 570	816	▲ 358	737
積立金	1,273	876	415	771	989
繰上償還金	1	0	0	0	0
積立金取崩し額	151	1,566	1,537	1,597	2,000
実質単年度収支	719	▲ 1,260	▲ 307	▲ 1,184	▲ 273

## 指数等

	H28	H29	H30	R1	R2
財政力指数	0.54	0.54	0.55	0.56	0.56
標準財政規模	34,090,021	33,932,119	33,882,470	33,706,815	34,200,306
基準財政収入額	14,182,481	14,518,356	15,139,033	15,338,976	15,595,386
基準財政需要額	26,342,107	26,589,628	26,914,261	27,435,566	28,447,553
経常一般財源等収入額	32,727,795	32,720,935	32,308,148	32,067,830	32,687,543
実質収支比率	6.1	4.4	6.9	5.8	7.9
経常一般財源等比率	96.0	96.4	95.4	95.1	95.6
経常収支比率	87.3	88.8	90.5	92.0	90.5
公債費負担比率	18.2	17.3	16.7	16.1	15.2

\*標準財政規模から経常一般財源等収入額までの単位は千円

## 健全化判断比率

	H28	H29	H30	R1	R2
実質赤字比率	—	—	—	—	—
連結実質赤字比率	—	—	—	—	—
実質公債費比率	8.8	8.1	7.3	6.7	6.5
将来負担比率	—	—	—	—	—

## 2 歳入決算額

単位：百万円

歳入項目	H28	H29	H30	R1	R2
市税	15,689	16,164	16,388	16,334	16,211
地方譲与税	698	695	703	734	654
利子割交付金	9	24	23	10	10
配当割交付金	23	29	26	30	28
株式等譲渡所得割交付金	25	29	30	17	28
法人事業税交付金	-	-	-	-	133
地方消費税交付金	2,192	2,316	2,385	2,246	2,733
ゴルフ場利用税交付金	49	51	49	50	42
自動車取得税交付金	67	94	97	49	-
自動車税環境性能割交付金	-	-	-	14	23
地方特例交付金	67	79	95	239	136
地方交付税	15,826	15,056	14,317	14,191	14,538
普通交付税	14,271	13,592	12,856	12,716	13,067
特別交付税	1,555	1,464	1,461	1,475	1,471
交通安全対策特別交付金	26	23	22	21	23
分担金及び負担金	420	384	233	232	203
使用料	1,387	1,360	1,320	1,280	1,271
手数料	196	198	196	193	192
国庫支出金	9,072	9,323	9,289	10,520	26,589
国有提供施設等所在市町村助成交付金	2	2	2	2	2
都道府県支出金	4,370	5,041	4,941	5,258	5,955
財産収入	242	224	196	261	280
寄附金	237	536	605	651	1,105
繰入金	2,024	2,963	2,429	3,072	3,467
繰越金	2,830	2,564	1,813	2,673	2,633
諸収入	722	690	551	741	599
市債	5,353	5,344	3,383	4,761	5,163
うち減収補填債	0	0	0	0	194
うち臨時財政対策債	1,808	1,840	1,745	1,413	1,449
歳入合計	61,515	63,190	59,095	63,577	82,018
一般財源合計	40,568	41,457	40,077	40,543	43,684
特定財源合計	20,947	21,733	19,019	23,034	38,334
自主財源合計	23,747	25,084	23,733	25,437	25,961
依存財源合計	37,768	38,106	35,363	38,140	56,056
経常的收入合計	44,882	45,215	45,385	45,750	47,221
臨時的収入合計	16,633	17,975	13,710	17,827	34,796

\*特別交付税には「震災復興特別交付税」を含む。

### 3 歳出決算額

性質別

単位：百万円

歳出項目	H28	H29	H30	R1	R2
義務的経費	31,223	31,678	31,450	32,059	34,417
人件費	8,858	9,073	9,068	9,138	10,298
扶助費	14,721	15,206	15,453	16,219	17,312
公債費	7,644	7,399	6,928	6,701	6,807
投資的経費	10,660	10,546	6,993	9,451	10,345
普通建設事業費	9,412	9,931	6,658	8,923	9,592
災害復旧事業費	166	616	336	528	752
その他の経費	17,067	19,153	17,980	19,435	33,550
繰出金	5,312	5,410	6,190	4,900	5,029
補助費等	2,766	2,835	2,795	4,490	17,917
物件費	6,107	6,421	6,546	6,823	7,065
維持補修費	474	507	623	677	588
積立金	2,185	3,866	1,705	2,421	2,842
貸付金・投資及び出資金	112	114	120	124	109
歳出合計	58,950	61,377	56,423	60,945	78,311

目的別

単位：百万円

歳出項目	H28	H29	H30	R1	R2
議会費	305	307	308	299	299
総務費	10,429	9,287	7,169	9,050	22,130
民生費	20,580	21,022	21,613	22,376	23,626
衛生費	3,702	4,228	3,783	3,884	4,245
労働費	40	45	44	44	53
農林水産業費	2,271	2,657	2,177	1,965	2,507
商工費	743	1,282	1,205	1,163	1,961
土木費	4,867	4,239	4,656	4,152	5,476
消防費	1,731	1,871	1,830	1,929	2,083
教育費	5,392	8,424	6,374	8,854	8,372
災害復旧費	1,248	616	336	528	752
公債費	7,644	7,399	6,928	6,701	6,807
歳出合計	58,950	61,377	56,423	60,945	78,311

#### 4 基金残高、市債残高

##### 基金残高の決算額

単位：百万円

	H28	H29	H30	R1	R2
財政調整基金	11,452	10,761	9,639	8,813	7,802
減債基金	2,184	2,287	2,190	2,592	2,595
特定建設事業基金	2,921	3,699	3,885	3,816	3,835
合計	16,557	16,747	15,713	15,222	14,232

##### 積立基金残高の決算額

単位：百万円

	H28	H29	H30	R1	R2
財政調整基金	11,452	10,761	9,639	8,813	7,802
減債基金	2,184	2,287	2,190	2,592	2,595
特定目的基金	8,561	10,124	10,635	10,434	10,843
合計	22,196	23,172	22,463	21,840	21,240

\*特定目的基金には特定建設事業基金を含む。

##### 市債残高の決算額

単位：百万円

	H28	H29	H30	R1	R2
市債現在高	60,543	58,998	55,884	54,302	52,946
うち臨時財政対策債	25,080	25,349	25,403	24,978	24,471
うち合併特例債	15,892	15,485	13,774	14,584	14,440





## Ⅱ 当初予算の状況

## 1 歳入当初予算額

単位：百万円

歳入項目	H29	H30	R1	R2	R3	R4
市税	15,389	15,400	15,622	15,892	15,056	15,610
地方譲与税	680	680	696	744	624	707
利子割交付金	13	15	15	11	11	11
配当割交付金	20	20	20	20	20	20
株式等譲渡所得割交付金	30	30	28	24	24	24
法人事業税交付金	—	—	—	100	178	212
地方消費税交付金	2,100	2,250	2,350	2,650	2,650	2,750
ゴルフ場利用税交付金	45	45	45	45	35	45
自動車取得税交付金	50	70	40	—	—	—
自動車税環境性能割交付金	—	—	20	24	29	30
地方特例交付金	50	50	80	80	80	60
地方交付税	13,750	13,250	12,850	12,850	12,850	13,300
普通交付税	13,000	12,500	12,100	12,100	12,100	12,500
特別交付税	750	750	750	750	750	800
交通安全対策特別交付金	30	30	30	30	30	30
分担金及び負担金	399	235	224	148	153	129
使用料	1,342	1,290	1,284	1,247	1,232	1,309
手数料	200	196	196	194	187	186
国庫支出金	9,022	8,767	9,377	10,455	10,973	13,245
国有提供施設等所在市町村助成交付金	2	2	2	2	2	2
都道府県支出金	4,427	4,754	5,172	5,472	5,069	5,528
財産収入	241	230	249	220	209	247
寄附金	222	560	583	583	853	1,103
繰入金	2,912	3,644	4,059	4,504	4,193	3,430
繰越金	200	200	200	200	200	200
諸収入	588	526	527	615	620	576
市債	4,317	3,565	4,031	4,689	4,524	6,076
うち臨時財政対策債	1,900	1,700	1,400	1,300	2,300	1,300
歳入合計	56,030	55,810	57,700	60,800	59,800	64,830
一般財源合計	35,987	36,546	36,086	37,102	36,630	35,715
特定財源合計	20,043	19,264	21,614	23,698	23,170	29,115
自主財源合計	21,494	22,282	22,944	23,604	22,701	22,790
依存財源合計	34,536	33,528	34,756	37,196	37,099	42,040

## 2 歳出当初予算額

### 性質別

単位：百万円

歳出項目	H29	H30	R1	R2	R3	R4
義務的経費	31,352	31,827	32,585	35,172	35,745	35,052
人件費	9,430	9,658	9,657	11,011	10,886	10,539
扶助費	14,438	15,178	16,141	17,257	17,773	17,863
公債費	7,483	6,992	6,787	6,904	7,086	6,650
投資的経費	7,118	5,865	6,946	7,356	5,851	10,455
普通建設事業費	6,919	5,724	6,790	7,200	5,580	10,200
災害復旧事業費	199	141	156	156	271	255
その他の経費	17,560	18,117	18,169	18,272	18,204	19,323
繰出金	4,072	4,881	4,984	5,237	5,232	5,216
補助費等	4,894	4,394	3,938	4,557	4,068	4,591
物件費	6,902	6,969	7,444	6,737	6,884	7,033
維持補修費	1,027	1,063	1,026	978	1,004	1,137
積立金	559	707	661	651	908	1,229
貸付金・投資及び出資金	77	73	87	82	78	88
予備費	30	30	30	30	30	30
合計	56,030	55,810	57,700	60,800	59,800	64,830

### 目的別

単位：百万円

歳出項目	H29	H30	R1	R2	R3	R4
議会費	316	319	308	316	307	302
総務費	6,781	6,845	8,187	8,068	7,187	7,495
民生費	21,937	22,934	23,553	25,165	25,777	26,040
衛生費	3,346	3,286	3,504	3,505	3,705	6,619
労働費	23	24	25	26	25	49
農林水産業費	2,194	1,928	1,802	1,909	1,962	2,102
商工費	973	1,110	786	732	889	674
土木費	4,186	4,746	4,043	4,089	4,123	4,961
消防費	1,872	1,764	1,935	2,005	1,946	1,960
教育費	6,397	5,382	5,622	6,857	5,376	6,773
災害復旧費	199	141	156	156	271	255
公債費	7,483	6,992	6,787	6,904	7,086	6,650
諸支出金	290	309	962	1,038	1,116	920
予備費	30	30	30	30	30	30
歳出合計	56,030	55,810	57,700	60,800	59,800	64,830

## 節別

単位：百万円

節・細節	H29	H30	R1	R2	R3	R4
1 報酬	357	341	395	1,077	1,052	1,087
2 給料	4,330	4,365	4,370	4,705	4,715	4,682
3 職員手当等	3,495	3,596	3,591	3,822	3,588	3,306
4 共済費	1,627	1,739	1,721	1,756	1,780	1,708
5 災害補償費	4	4	4	4	4	4
6 恩給及び退職年金	0	0	0	0	0	0
7 賃金	983	970	992	—	—	—
8 報償費	215	321	328	332	412	500
9 旅費	107	109	106	122	115	72
10 交際費	2	2	2	2	2	2
11 需用費	2,344	2,367	2,581	2,537	2,300	2,341
消耗品費	512	494	478	556	501	481
燃料費	132	129	143	127	122	139
食糧費	3	3	4	5	3	3
印刷製本費	82	71	72	70	65	65
光熱水費	488	514	517	524	481	463
修繕料	1,082	1,112	1,332	1,227	1,105	1,183
賄材料費	46	44	34	29	23	8
飼料費	0	0	0	0	0	0
医薬材料費	0	0	0	0	0	0
12 役務費	354	348	397	377	387	421
通信運搬費	218	201	243	228	234	258
広告料	15	25	18	18	18	17
手数料	73	72	84	82	86	94
保険料	49	49	52	49	49	51
13 委託料	4,229	4,130	4,396	4,709	4,929	5,696
14 使用料・賃借料	671	585	690	928	784	809
15 工事請負費	4,154	3,544	3,040	3,686	2,728	6,474
16 原材料費	18	17	17	16	17	17
17 公有財産購入費	302	116	182	135	122	173
18 備品購入費	338	212	233	401	487	456
19 負担・補助・交付金	5,861	5,017	7,121	6,986	6,440	7,117
20 扶助費	13,948	14,767	15,747	17,055	17,581	17,749
21 貸付金	77	73	87	82	78	88
22 補償・補填・賠償金	323	427	492	663	490	448
23 償還・利子・割引料	7,627	7,135	7,069	7,047	7,229	6,793
24 投資・出資金	0	0	0	0	0	0
25 積立金	559	707	661	651	908	1,229
26 寄附金	0	0	0	0	0	0
27 公課費	6	6	6	6	6	5
28 繰出金	4,072	4,881	3,444	3,673	3,616	3,623
29 予備費	30	30	30	30	30	30
歳出合計	56,030	55,810	57,700	60,800	59,800	64,830

### Ⅲ 財政状況の見込

## 1 歳入当初予算額の見込

単位：百万円

歳入項目	R4	R5	R6	R7	R8	R9	R10	R11	R12	R13
市税	15,610	15,732	15,593	15,685	15,708	15,428	15,426	15,425	15,155	15,148
地方譲与税	707	712	734	734	739	745	750	746	741	737
利子割交付金	11	11	11	11	11	11	11	11	11	11
配当割交付金	20	20	20	20	20	20	20	20	20	20
株式等譲渡所得割交付金	24	24	24	24	24	24	24	24	24	24
法人事業税交付金	212	212	212	212	212	212	212	212	212	212
地方消費税交付金	2,750	2,750	2,750	2,750	2,750	2,750	2,750	2,750	2,750	2,750
ゴルフ場利用税交付金	45	45	45	45	45	45	45	45	45	45
自動車環境性能割交付金	30	30	30	30	30	30	30	30	30	30
地方特例交付金	60	60	60	60	60	60	60	60	60	60
地方交付税	13,300	13,300	13,300	13,300	13,300	13,300	13,300	13,300	13,300	13,300
普通交付税	12,500	12,500	12,500	12,500	12,500	12,500	12,500	12,500	12,500	12,500
特別交付税	800	800	800	800	800	800	800	800	800	800
交通安全対策特別交付金	30	30	30	30	30	30	30	30	30	30
分担金及び負担金	129	129	129	129	129	129	129	129	129	129
使用料	1,309	1,309	1,309	1,309	1,309	1,309	1,309	1,309	1,309	1,309
手数料	186	186	186	186	186	186	186	186	186	186
国庫支出金	13,245	11,978	12,528	15,510	11,663	11,665	11,728	11,426	11,509	11,615
国有提供施設等所在市町村助成交付金	2	2	2	2	2	2	2	2	2	2
都道府県支出金	5,528	5,396	4,844	4,881	4,872	4,883	4,926	4,970	5,016	5,065
財産収入	247	303	347	431	182	179	176	173	170	167
寄附金	1,103	1,103	1,103	1,103	1,103	1,103	1,103	1,103	1,103	1,103
繰入金	3,430	4,458	4,069	4,171	2,303	2,443	2,608	2,291	2,762	2,558
繰越金	200	200	200	200	200	200	200	200	200	200
諸収入	576	576	576	576	778	778	778	778	778	778
市債	6,076	5,331	6,023	10,363	3,427	4,806	4,060	4,616	4,254	4,254
うち臨時財政対策債	1,300	1,300	1,300	1,300	1,300	1,300	1,300	1,300	1,300	1,300
歳入合計	64,830	63,896	64,124	71,762	59,082	60,337	59,862	59,835	59,796	59,733
一般財源合計	35,746	37,047	36,341	36,116	34,998	34,870	35,037	34,739	34,945	34,730
特定財源合計	29,084	26,849	27,783	35,646	24,084	25,467	24,825	25,096	24,851	25,003
自主財源合計	22,790	23,996	23,512	23,790	21,898	21,755	21,915	21,594	21,792	21,578
依存財源合計	42,040	39,900	40,612	47,972	37,184	38,582	37,947	38,241	38,004	38,155

## 2 歳出当初予算額の見込（性質別）

単位：百万円

歳出項目	R4	R5	R6	R7	R8	R9	R10	R11	R12	R13
義務的経費	35,052	35,342	35,196	35,255	35,568	35,539	35,741	35,791	35,792	35,650
人件費	10,539	10,824	10,862	10,802	10,853	10,793	10,816	10,728	10,751	10,684
扶助費	17,863	18,016	18,231	18,432	18,633	18,800	18,976	19,160	19,353	19,556
公債費	6,650	6,502	6,103	6,021	6,082	5,946	5,949	5,903	5,688	5,410
投資的経費	10,455	8,809	9,926	17,891	5,029	6,272	5,489	5,304	5,147	5,147
普通建設事業費	10,200	8,554	9,671	17,636	4,774	6,017	5,234	5,049	4,892	4,892
災害復旧事業費	255	255	255	255	255	255	255	255	255	255
その他の経費	19,323	19,745	19,002	18,616	18,485	18,526	18,632	18,740	18,857	18,936
繰出金	5,216	5,279	5,343	5,402	5,467	5,531	5,596	5,661	5,728	5,780
補助費等	4,591	5,263	4,498	4,227	4,307	4,321	4,398	4,479	4,565	4,630
物件費	7,032	6,716	6,682	6,648	6,768	6,734	6,700	6,666	6,632	6,598
維持補修費	1,137	1,135	1,135	1,000	610	610	610	610	610	610
積立金	1,229	1,234	1,227	1,221	1,215	1,213	1,210	1,206	1,204	1,200
貸付金 投資及び出資金	88	88	87	88	88	87	88	88	88	88
予備費	30	30	30	30	30	30	30	30	30	30
合計	64,830	63,896	64,124	71,762	59,082	60,337	59,862	59,835	59,796	59,733

## 3 重点事項の見込

### 財政調整基金（当初予算）

単位：百万円

項目	R4	R5	R6	R7	R8	R9	R10	R11	R12	R13
繰入予定額	1,300	2,474	1,885	1,568	422	567	732	439	920	716
年度末残高見込	6,498	4,786	3,661	2,852	3,186	3,376	3,401	3,720	3,559	3,601

### 市債（当初予算）

単位：百万円

項目	R4	R5	R6	R7	R8	R9	R10	R11	R12	R13
償還元金	6,445	6,345	5,968	5,901	5,967	5,844	5,857	5,821	5,613	5,342
発行予定額	6,076	5,331	6,023	10,363	3,427	4,806	4,060	4,616	4,254	4,254
年度末残高見込	52,331	51,317	51,372	55,834	53,294	52,257	50,460	49,254	47,895	46,806





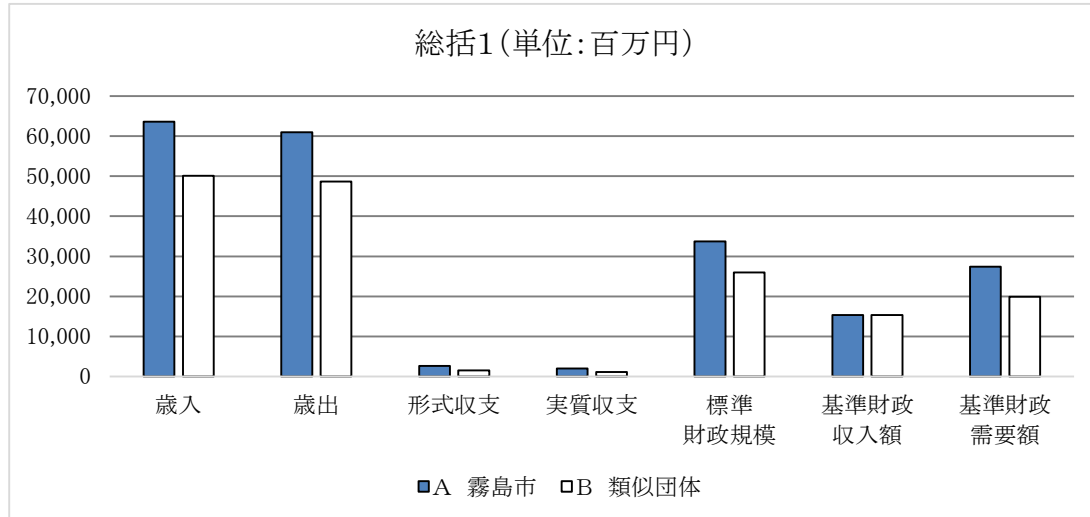
## IV 令和元年度決算の類似団体との比較

## 1 総括1

単位：百万円

	歳入	歳出	形式収支	実質収支	標準財政規模	標準財政収入額	標準財政需要額
A 霧島市	63,577	60,945	2,633	1,964	33,707	15,339	27,436
B 類似団体	50,108	48,614	1,494	1,157	25,919	15,300	19,886
比較(A-B)	13,469	12,331	1,139	807	7,788	39	7,550

※類似団体は都市類型Ⅲ-3

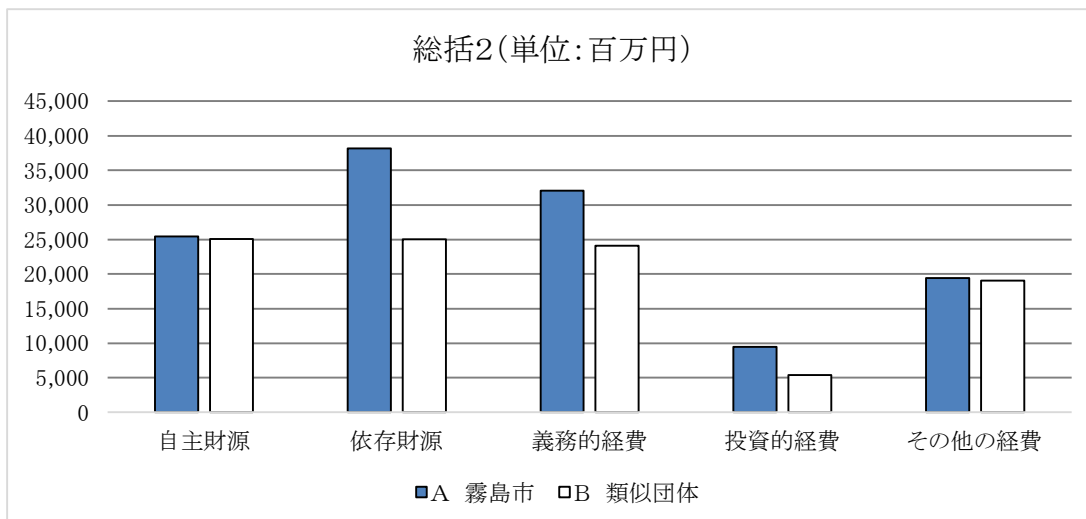


## 2 総括2

単位：百万円

	歳入		歳出		
	自主財源	依存財源	義務的経費	投資的経費	その他の経費
A 霧島市	25,437	38,140	32,059	9,451	19,435
B 類似団体	25,082	25,026	24,099	5,430	19,085
比較(A-B)	355	13,114	7,960	4,021	350

※類似団体は都市類型Ⅲ-3

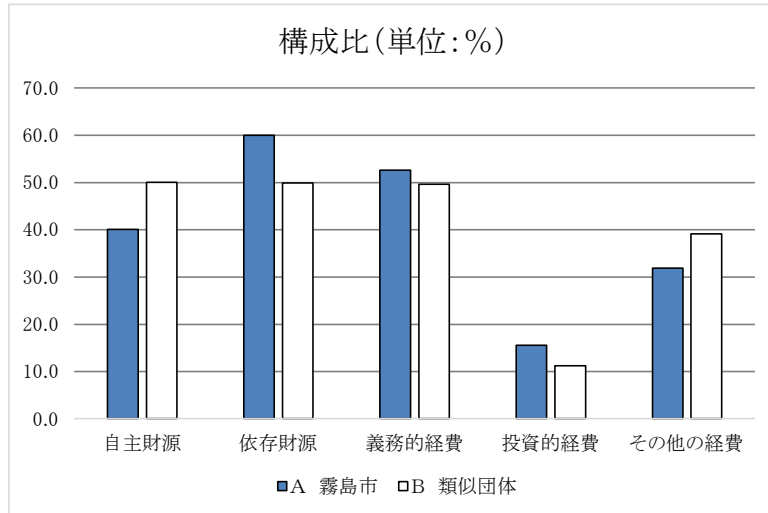


### 3 構成比

単位：％

	歳入・歳出総額に占める構成比				
	歳入		歳出		
	自主財源	依存財源	義務的経費	投資的経費	その他の経費
A 霧島市	40.0	60.0	52.6	15.5	31.9
B 類似団体	50.1	49.9	49.6	11.2	39.2

※類似団体は都市類型Ⅲ－3

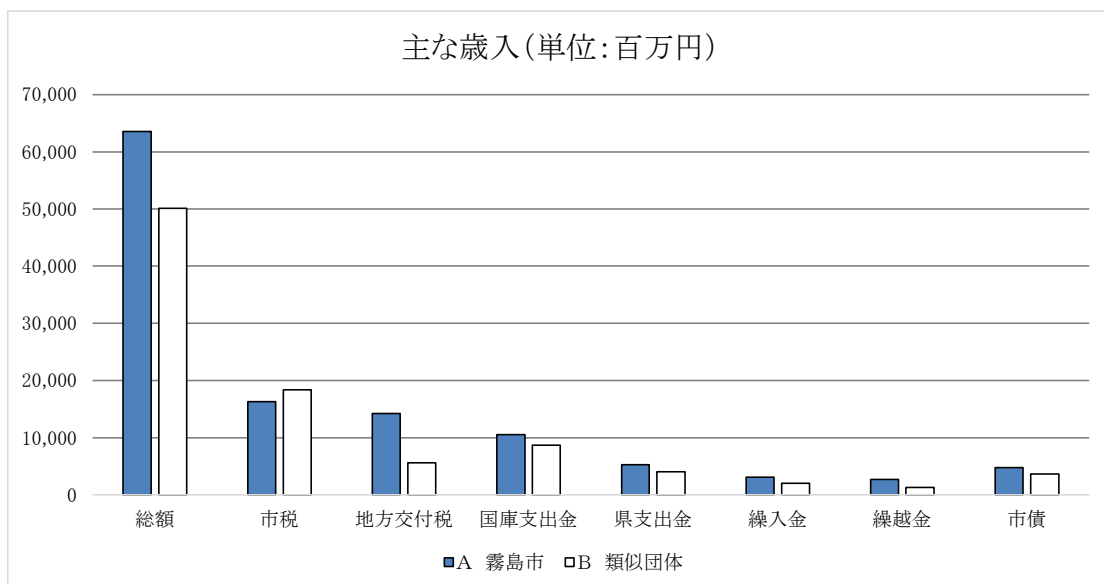


### 4 主な歳入

単位：百万円

	総額	市税	地方交付税	国庫支出金	県支出金	繰入金	繰越金	市債
A 霧島市	63,577	16,334	14,191	10,520	5,258	3,072	2,673	4,761
B 類似団体	50,108	18,317	5,614	8,687	4,075	2,029	1,310	3,637
比較(A－B)	13,469	▲ 1,983	8,577	1,833	1,183	1,043	1,363	1,124

※類似団体は都市類型Ⅲ－3

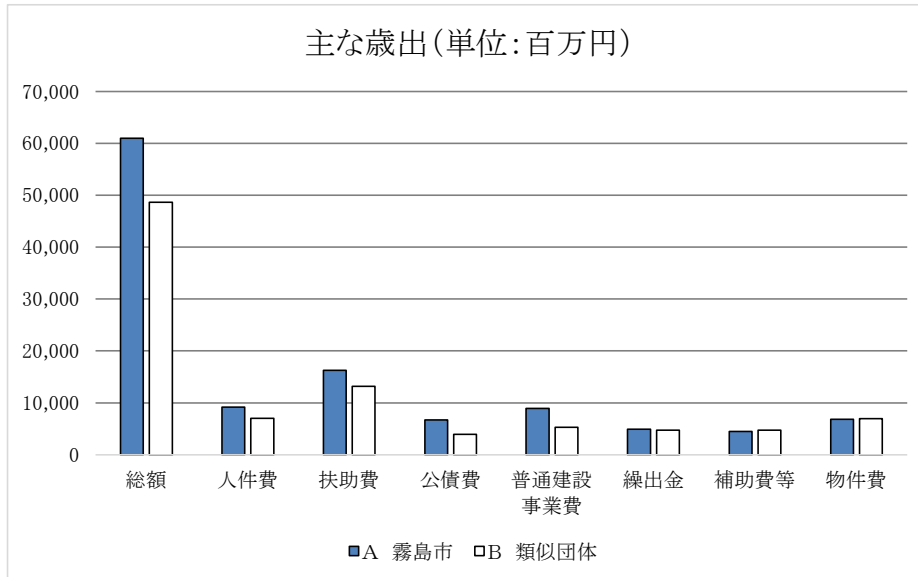


## 5 主な歳出

単位：百万円

	総額	人件費	扶助費	公債費	普通建設 事業費	繰出金	補助費等	物件費
A 霧島市	60,945	9,138	16,219	6,701	8,923	4,900	4,490	6,823
B 類似団体	48,614	7,004	13,183	3,912	5,276	4,729	4,694	6,948
比較(A-B)	12,331	2,134	3,036	2,789	3,647	171	▲ 204	▲ 125

※類似団体は都市類型Ⅲ-3



## 6 基金・市債残高

単位：百万円

	積立基金	積立基金の内訳			市債
		財政調整基金	減債基金	特定目的基金	
A 霧島市	21,840	8,813	2,592	10,434	54,302
B 類似団体	11,065	3,812	980	6,274	39,461
比較(A-B)	10,775	5,001	1,612	4,160	14,841

※類似団体は都市類型Ⅲ-3

