

1. Rác cháy được

Cách vứt rác

Bỏ rác vào túi rác dùng cho rác cháy được (túi màu vàng) theo quy định của thành phố.

Các loại rác có thể cháy được bao gồm

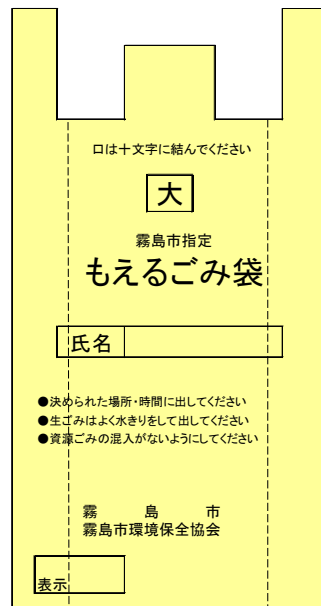
Thực phẩm bỏ đi, thức ăn thừa, bật lửa loại dùng một lần, diêm (dụng cụ bật lửa v.v)
Các loại làm từ chất liệu cao su, chất liệu da, thùng xốp dùng để đóng gói, ướp lạnh, các sản phẩm nhựa không phải là hộp đựng, túi đóng gói, tã giấy, phân của thú cưng (không bao gồm các rác thải từ chăn nuôi), cát dùng trong vệ sinh của thú cưng (chỉ áp dụng cho các loại bán tại cửa hàng, siêu thị), cành cây, cỏ v.v.

Những điểm cần lưu ý khi vứt bỏ loại rác này

- Đối với thực phẩm bỏ đi, thức ăn thừa: hãy loại bỏ nước trước khi vứt. Về nguyên tắc, không lồng hai lượt túi rác với nhau (ngoại trừ những đồ có chứa thông tin cá nhân, những đồ bẩn v.v).
- Đối với thùng xốp dùng để đóng gói, ướp lạnh nhiều lớp và không thể cho vừa túi đựng theo quy định: hãy dùng dây buộc lại trước khi đem đi vứt.

Cách vứt cành cây và cây trong vườn

- Cành cây hoặc cây có đường kính không quá 5cm và có thể bỏ vừa trong túi quy định: phân loại thành rác cháy được (túi rác).
- ※ Những thứ không vừa trong túi: **cắt thành đoạn dài từ 50 cm đến 60 cm**, dùng dây buộc lại rồi đem vứt vào ngày thu gom rác cháy được.
- Cành cây hoặc cây **có đường kính từ 5 cm đến 20 cm: phân loại thành “rác cỡ lớn”**
Hãy cắt ngắn theo chiều dài dài không quá 2m. Lưu ý với loại có đường kính quá 20cm thành phố sẽ không thể thu gom được.



2. Rác không cháy được

Cách vứt rác

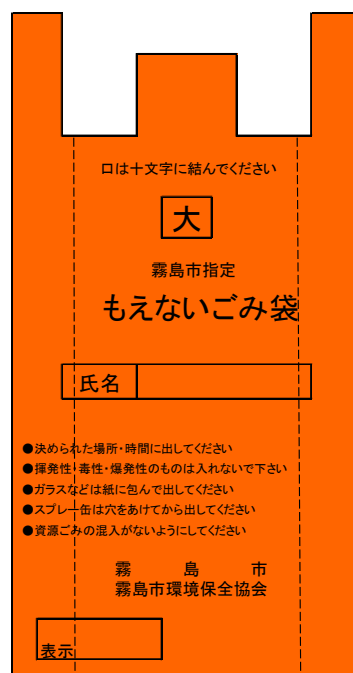
Bỏ vào túi đựng rác dành cho rác không đốt được (túi màu đỏ) theo quy định của thành phố.

Các loại rác không cháy được

Đồ gốm, thủy tinh, đồ kim loại, bình xịt, lon không thể loại bỏ bụi bẩn, bóng đèn LED, tro núi lửa (*) v.v.

Những điểm cần lưu ý khi vứt bỏ loại rác này

- Đối với các loại dễ gây nguy hiểm như thủy tinh, dao kéo v.v: dùng giấy bọc lại trước khi vứt.
- Đối với bình ga mini (loại dùng trong gia đình), bình xịt v.v: **phải sử dụng hết sạch rồi mới được vứt.**



- Những loại rác lớn không cho vừa túi rác: phải **xử lý theo quy định của “rác cỡ lớn”**.

(*) Tro núi lửa: cho vào túi rác chuyên dụng để thu gom tro hoặc túi dùng cho rác không đốt được (không để lẫn với loại rác khác).

(Túi chuyên dụng để thu gom tro núi lửa có thể nhận tại Phòng vệ sinh môi trường, Phòng phúc lợi cư dân khu vực Hayato, các chi nhánh của tòa thị chính thành phố)

3. Rác cỡ lớn

Các loại rác cỡ lớn

Đồ nội thất trong nhà, bộ đồ giường, chiếu tatami, thảm, xe đạp, đệm lò xo, đồ gốm (loại có kích thước không vừa túi rác đốt được), thiết bị điện gia dụng (**không bao gồm điều hòa không khí, ti vi, tủ lạnh, tủ đông, máy giặt, máy sấy quần áo, và máy tính cá nhân**).

Những điểm cần lưu ý khi vứt bỏ loại rác này

- Cố gắng tháo rời và cắt cho gọn gàng để không bị cồng kềnh.
- Bộ đồ trải giường (futon) và tấm trải (thảm) v.v: gấp và cuộn lại sau đó dùng dây buộc chặt.
- Khi bạn chuyển nhà và phải phải vứt bỏ nhiều rác: hãy mang trực tiếp đến cơ sở (trung tâm) thu gom và xử lý rác trong khu vực bạn đang sống.

© Các khu vực Kokubu, Mizobe, Kirishima, Hayato, Fukuyama: hãy mang đến Trung tâm Vệ sinh Shikine

4. Những loại rác thành phố sẽ không thu gom

Đất / cát / đá / bê tông khối

Máy vi tính

- Công ty cổ phần Renet Japan Recycle có ký kết thỏa thuận với thành phố trong việc thu gom và xử lý máy tính. Chi tiết hãy liên hệ tại địa chỉ dưới đây.

リネットジャパンリサイクル株式会社

URL : <https://www.renet.jp/>

TEL : 0570-085-800



4 chủng loại thiết bị gia dụng (điều hòa, tivi, tủ lạnh, máy giặt, máy sấy quần áo)

- Vui lòng hãy thanh toán phí tái chế và chi phí vận chuyển cho cửa hàng nơi bạn đã mua hoặc nhà bán lẻ nơi bạn dự định sẽ mua đổi hàng để họ thu hồi và xử lý.

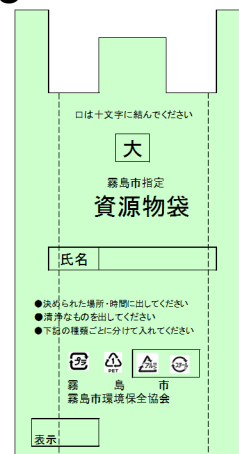
Những loại rác thành phố sẽ không thu gom khác

- Phụ tùng ô tô (lốp xe, pin, ghế ngồi, v.v), bình chữa cháy, hóa chất, thuốc trừ sâu, máy móc nông nghiệp, tấm nhựa vinyl cho nông nghiệp, các loại dầu, chất thải xây dựng, bình chứa khí propan, máy nước nóng năng lượng mặt trời, máy nước nóng điện, xe đạp, ống tiêm, kim tiêm v.v.
- Hãy liên hệ tới cửa hàng, các đại lý bán hàng, công ty chuyên xử lý để họ xử lý giúp bạn. Bạn sẽ phải thanh toán phí xử lý cho họ.

5. Các loại rác tài nguyên được thành phố thu gom

Các loại rác tài nguyên (tái chế)

- Giấy các loại, bình, chai các loại, các loại hộp đựng bằng nhựa khác các loại lon, chai nhựa PET, pin khô, đèn huỳnh quang v.v.
- Các loại lon, chai nhựa PET và các hộp nhựa khác: mỗi loại cho vào vào một túi đựng rác tài nguyên riêng (túi màu xanh lá cây) và vứt bỏ theo quy định.



Giấy các loại (dùng dây buộc chất liệu giấy buộc theo hình chữ thập rồi mang vứt theo quy định)



Giấy báo / tờ rơi



Bìa cát-tông:
Loại bỏ băng keo, chốt chặn kim loại, phiếu gửi hàng trên bìa cát tông trước khi vứt bỏ.



Hộp giấy:
Rửa sạch, và tách theo như hình sau đó để cho khô. Với loại hộp được tráng ni lông, tráng nhôm sẽ phân loại thành rác có thể đốt được.



Hộp bánh kẹo, giấy gói, giấy copy (không bao gồm giấy in nhiệt), hộp khăn giấy, catalog, bưu thiếp, phong bì, v.v.

Trước khi vứt, hãy tháo bỏ bìa, vỏ bọc tráng nhựa, bookmark, bìa cứng / dày, v.v và phân loại những thứ này thành rác cháy được.



- Đối với những loại giấy nhỏ, hãy cho chúng vào một chiếc phong bì và buộc chúng lại bằng dây chất liệu giấy.
- Những loại dưới đây không được phân loại thành Giấy các loại
Khăn giấy, tã giấy, ảnh, album, những thứ có mùi, đồ dính bản, bưu thiếp dạng gập, giấy có tính chất biến dạng, giấy tráng nhựa vinyl, hộp, cốc giấy đựng mì.

Các loại chai/lọ (cho vào thùng đựng)



Chai/lọ có thể tái sử dụng

Bình (loại màu nâu, xanh lá cây), chai bia (cỡ nhỏ / vừa / lớn), chai co - ca co-la, chai nước có ga v.v.

- Đối với loại chai có thể tái sử dụng và có ren thì có thể để nguyên nắp chai khi vứt
- Không tháo nhãn dán.

Chai không màu (chai đựng nước trái cây, rượu tây, thực phẩm, thuốc, chai lọ mỹ phẩm v.v)

- Đổ bỏ phần nước thừa, rửa sạch bên trong, nắp nhựa thì phân loại thành “các loại nhựa khác”, nắp kim loại thì phân loại thành “rác không cháy được”.
- Chai đựng dầu thì phân loại thành “rác không cháy được”. (Nếu có thể rửa sạch bên trong thì có thể phân loại thành “rác tài nguyên”).
- Nếu miệng của chai được đóng chặt bằng nhựa và không thể tháo được thì có thể để nguyên khi vứt.

Chai màu nâu (Thực phẩm chức năng, chai có thể tích 900ml v.v.)

- Đổ bỏ phần nước thừa, rửa sạch bên trong, nắp nhựa thì phân loại thành “các loại nhựa khác”, nắp kim loại thì phân loại thành “rác không cháy được”.
- Chai đựng dầu thì phân loại thành “rác không cháy được”. (Nếu có thể rửa sạch bên trong thì có thể phân loại thành “rác tài nguyên”).
- Nếu miệng của chai được đóng chặt bằng nhựa và không thể tháo được thì có thể để nguyên khi vứt.

Các loại chai khác

- Đổ bỏ phần nước thừa, rửa sạch bên trong, nắp nhựa thì phân loại thành “các loại nhựa khác”, nắp kim loại thì phân loại thành “rác không cháy được”.
- Chai đựng dầu thì phân loại thành “rác không cháy được”. (Nếu có thể rửa sạch bên trong thì có thể phân loại thành “rác tài nguyên”).
- Nếu miệng của chai được đóng chặt bằng nhựa và không thể tháo được thì có thể để nguyên khi vứt.

Các loại rác bằng nhựa khác



- **Bao gồm:**

Túi và hộp đựng và bao bì dùng để bán hàng, hộp đựng và túi chất liệu nhựa sau khi tháo bỏ các sản phẩm bên trong. Đồ đựng bằng nhựa và túi không còn cần thiết sau khi đã lấy sản phẩm bên trong ra.

- Các loại dưới đây sẽ được phân thành “rác cháy được”, không nằm trong rác tài nguyên “các loại rác bằng nhựa khác”:

Các vật dụng không thể rửa được dễ dàng, thùng xốp (các vật dụng dày để đóng gói đồ điện gia dụng, thực phẩm tươi sống) và các sản phẩm nhựa không đựng trong hộp đựng và bao bì (bàn chải đánh răng, chậu rửa, móc treo, đồ chơi, đĩa CD, băng video v.v)

Lon (lon thép / lon nhôm)



- Để bỏ đồ còn thừa trong lon ra, rửa sạch bằng nước (không cần vò nát). Đối với đồ hộp thực phẩm, tháo bỏ nắp hộp và bỏ vào trong lon. Nắp chai, can dầu v.v thì phân loại thành “rác không cháy được”.

Chai nhựa PET



- Chai bị dính dầu: phân loại thành “rác cháy được”.
- Lột bỏ nhãn, tháo nắp và phân thành loại “⑫ Các loại nhựa khác”.
- Chai nhựa PET có thể đập bẹp theo chiều ngang.

Pin khô chỉ bao gồm loại tính kiềm, mangan (Các sản phẩm bị rò rỉ và rỉ sét cũng được chấp nhận)



- Đối với pin sạc (pin thứ cấp), lithium nút pin v.v: hãy mang đến cửa hàng điện tử nơi bạn đã mua chúng.

Đèn huỳnh quang



- Bóng đèn vỡ, bóng đèn LED, bóng đèn sợi đốt, bóng đèn phát sáng và bóng đèn vi: phân loại thành “rác không cháy được”.