

R8霧島市立医師会医療センター 既存病棟解体工事

<解体Ⅱ期> (電気設備)

図面リスト											
建物 名称	図面 番号	図面名称	縮尺	建物 名称	図面 番号	図面名称	縮尺	建物 名称	図面 番号	図面名称	縮尺
	E-00	表紙・図面リスト	NO SCALE		E-19	病棟東側電灯設備屋上撤去平面図	1/100		E-39	病棟1・2階ナースコール設備撤去平面図	1/200
	E-01	撤去工事注記事項、工事前配置図 備材表配線・配管	1/500		E-20	病棟西側電灯設備1階撤去平面図	1/100		E-40	病棟3階ナースコール設備撤去平面図	1/200
	E-02	工事後配置図	1/500		E-21	病棟西側電灯設備2階撤去平面図	1/100		E-41	自火報系統図(撤去)	NO SCALE
					E-22	病棟西側電灯設備3階撤去平面図	1/100		E-42	病棟東側 自火報・誘導灯設備1階撤去平面図	1/100
	E-03	凡例①(撤去)	NO SCALE		E-23	病棟電灯設備1・2階撤去平面図	1/200		E-43	病棟東側 自火報・誘導灯設備2階撤去平面図	1/100
	E-04	凡例②(撤去)	NO SCALE		E-24	病棟電灯設備3階撤去平面図	1/200		E-44	病棟東側 自火報・誘導灯設備3階撤去平面図	1/100
	E-05	凡例③・動力盤結線図(撤去)	NO SCALE		E-25	病棟東側コック設備1階撤去平面図	1/100		E-45	病棟東側 自火報・誘導灯設備屋上撤去平面図	1/100
	E-06	分電盤結線図①・照明器具配置図(撤去)	NO SCALE		E-26	病棟東側コック設備2階撤去平面図	1/100		E-46	病棟西側 自火報・誘導灯設備1階撤去平面図	1/100
	E-07	分電盤結線図②(撤去)	NO SCALE		E-27	病棟東側コック設備3階撤去平面図	1/100		E-47	病棟西側 自火報・誘導灯設備2階撤去平面図	1/100
	E-08	照明器具配置図(撤去)	NO SCALE		E-28	病棟東側コック設備屋上撤去平面図	1/100		E-48	病棟西側 自火報・誘導灯設備3階撤去平面図	1/100
	E-09	病棟主幹配線動力設備1階・2階撤去平面図	1/200		E-29	病棟西側コック設備1階撤去平面図	1/100		E-49	病棟冷却塔張り撤去平面図	1/30
	E-10	主幹配線動力設備3階・塔屋平面図	1/200		E-30	病棟西側コック設備2階撤去平面図	1/100				
	E-11	病棟動力設備1・2階撤去平面図	1/200		E-31	病棟東側時計音声TV電話設備1階撤去平面図	1/100				
	E-12	病棟動力設備3階撤去平面図	1/200		E-32	病棟東側時計音声TV電話設備2階撤去平面図	1/100				
	E-13	病棟動力設備1階撤去平面図	1/200		E-33	東病棟時計音声TV電話設備3階撤去平面図	1/100				
	E-14	病棟動力設備2階撤去平面図	1/200		E-34	塔屋時計音声TV電話設備撤去平面図	1/100				
	E-15	病棟動力設備2階撤去平面図	1/200		E-35	病棟西側時計音声TV電話設備1階撤去平面図	1/100				
	E-16	病棟東側電灯設備1階撤去平面図	1/100		E-36	病棟西側時計音声TV電話設備2階撤去平面図	1/100				
	E-17	病棟東側電灯設備2階撤去平面図	1/100		E-37	ナースコール設備系統図(撤去)	NO SCALE				
	E-18	病棟東側電灯設備3階撤去平面図	1/100		E-38	ナースコール設備機器配置図(撤去)	NO SCALE				

2023年1月20日

KUME
SEKKEI 株式会社 久米設計

日付 2023.01.20

PA 井上裕聖 町野輝一郎

相澤 深井憲治、下田健也

山内浩紀

一般建築士 登録番号 第266585号 高橋 創

R8霧島市立医師会医療センター
既存病棟解体工事

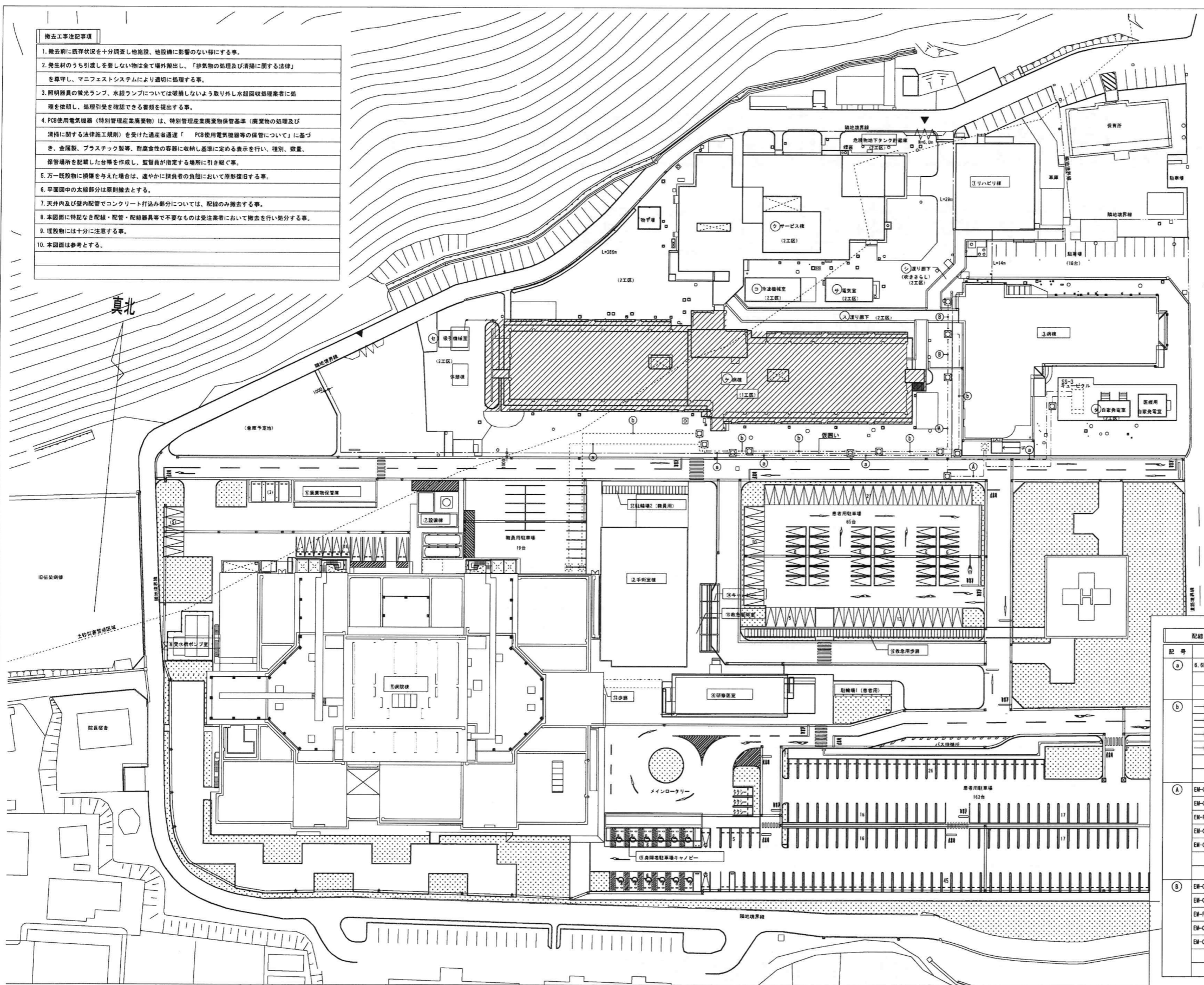
設計番号 0190403

表紙・図面リスト

縮尺 NO SCALE

図面番号 E-00

- 撤去工事注記事項**
1. 撤去前に既存状況を十分調査し他施設、他設備に影響のない様にする事。
 2. 発生物のうち引渡しを要しない物は全て場外搬出し、「排気物の処理及び清掃に関する法律」を遵守し、マニフェストシステムにより適切に処理する事。
 3. 照明器具の蛍光灯、水銀ランプについては破損しないよう取り出し水銀回収処理業者に処理を依頼し、処理引受を確認できる書類を提出する事。
 4. PCB使用電気機器（特別管理産業廃棄物）は、特別管理産業廃棄物保管基準（廃棄物の処理及び清掃に関する法律施工規則）を受けた適当な容器（PCB使用電気機器等の保管について）に基づき、金属製、プラスチック製等、耐腐食性の容器に収納し基準に定める表示を行い、種別、数量、保管場所を記載した台帳を作成し、監督員が指定する場所に引き継ぐ事。
 5. 万一既設物に損傷を与えた場合は、速やかに請負者の負担において原形復旧する事。
 6. 平面図中の太線部分は原則撤去とする。
 7. 天井内及び壁内配管でコンクリート打込み部分については、配線のみ撤去する事。
 8. 本図面に特記なき配線・配管・配線器具等不要なものは受注業者において撤去を行い処分する事。
 9. 埋設物には十分に注意する事。
 10. 本図面は参考とする。



申請建物					
記号	建物名	建築面積 (㎡)	延べ面積 (㎡)	構造	階数
②	手術室棟	756.25	1,466.98	RC造	2階建
⑤	病院棟	6,534.00	2,322.61	S造	6階建
⑥	廃棄物保管庫	123.90	115.50	RC造	1階建
⑦	設備棟	59.00	59.00	RC造	1階建
⑧	受水槽ポンプ室	13.95	13.95	S造	1階建
⑨	身障者駐車場キャノピー	213.28	97.65	S造	1階建
⑬	歩廊	18.88	0.00	S造	1階建
⑭	キャノピー	67.20	0.00	S造	1階建
⑮	救急処置室	19.50	22.50	S造	1階建

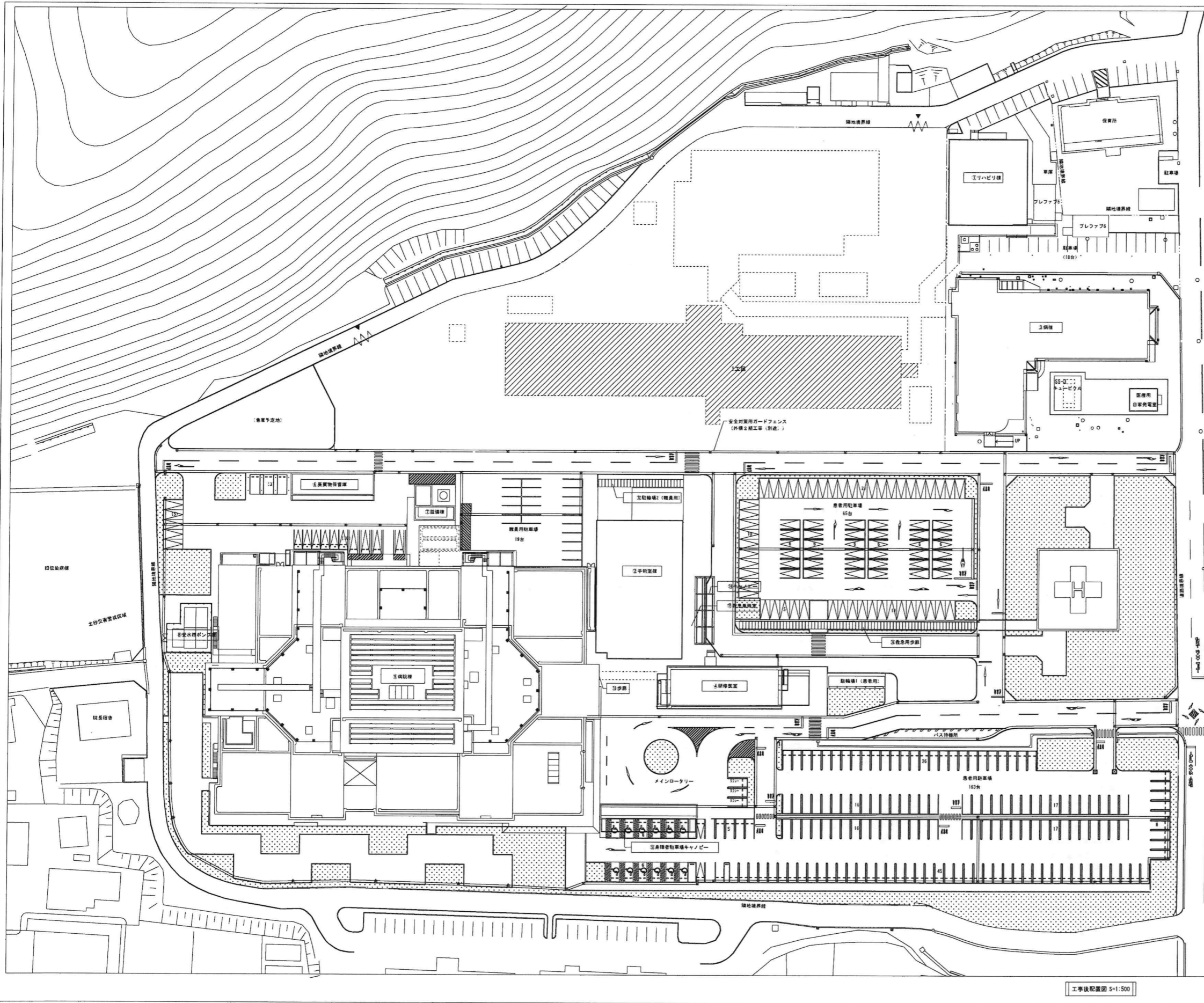
既存建物					
記号	建物名	建築面積 (㎡)	延べ面積 (㎡)	構造	階数
①	リハビリ棟	437.23	437.23	S造	1階建
③	病棟	1,167.69	1,167.69	S造	1階建
④	研修医室	276.30	523.80	S造	2階建
計		1,881.22	2,128.72		

撤去建物					
記号	建物名	建築面積 (㎡)	延べ面積 (㎡)	構造	階数
ケ	病棟	1,934.00	4,655.00	RC造	3階建
計		1,934.00	4,655.00		

撤去予定建物					
記号	建物名	建築面積 (㎡)	延べ面積 (㎡)	構造	階数
ク	サービス棟	1,429.47	1,408.65	RC造	1階建
コ	冷凍機械室	84.00	84.00	RC造	3階建
シ	電気室	72.00	72.00	RC造	1階建
ソ	渡り廊下 (吹きさらし)	107.19	0.00	S造	1階建
ス	渡り廊下	186.85	186.85	S造	1階建
セ	吸引機械室	14.00	14.00	CS造	1階建
ソ	休養棟	21.65	21.65	プレハブ造	1階建
タ	自家発電室	32.00	32.00	RC造	1階建
計		1,947.16	1,819.15		

配線・配管表 ※盛替え配線配管のみ、既設のまま					
記号	配線	配管	用途・行き先	備考	
①	6.6KV EM-CET38 [○]	既設FEP80	幹線引込	新病棟6階電気室室 ~ 屋外キュービクルSS-3	既設のまま
②	-	既設FEP50	電話引込	新病棟1階NDF室 ~ 総合ケア病棟 TC-1	既設のまま
		既設FEP50	LAN引込	新病棟1階NDF室 ~ 総合ケア病棟 TC-1	既設のまま
		既設FEP50	CATV引込	新病棟1階NDF室 ~ 総合ケア病棟 TC-1	既設のまま
		既設FEP50x2	予備	新病棟1階NDF室 ~ 総合ケア病棟 TC-1	既設のまま
③	EM-CET38 [○]	既設FEP50	動力	キュービクル ~ リハビリ棟 S-1	既設のまま
		既設FEP50	電灯	キュービクル ~ リハビリ棟 L-1	既設のまま
		EM-FP14-2C	電灯	キュービクル ~ 総合ケア病棟 1GL L1-G1	既設のまま
		EM-CET38 [○]	電灯	キュービクル ~ 総合ケア病棟 1GL L1-G2	既設のまま
		EM-CET60 [○]	電灯	キュービクル ~ 保育所 L-1	既設のまま
④	EM-CET38 [○]	既設FEP50	動力	キュービクル ~ リハビリ棟 S-1	既設のまま
		EM-CET38 [○]	電灯	キュービクル ~ リハビリ棟 L-1	既設のまま
		EM-FP14-2C	電灯	キュービクル ~ 総合ケア病棟 1GL L1-G1	既設のまま
		EM-CET38 [○]	電灯	キュービクル ~ 総合ケア病棟 1GL L1-G2	既設のまま
		EM-CET60 [○]	電灯	キュービクル ~ 保育所 L-1	既設のまま

配置図 S=1:500 〇: 工事対象建物を示す。



申請建物					
記号	建物名	建築面積 (㎡)	延べ面積 (㎡)	構造	階数
②	手術室棟	756.25	1,466.98	RC造	2階建
⑤	病棟	6,534.01	2,322.81	S造	6階建
⑥	廃棄物保管庫	123.90	115.50	RC造	1階建
⑦	設備棟	59.00	59.00	RC造	1階建
⑧	受水槽ポンプ室	13.95	13.95	S造	1階建
⑨	身障者駐車場キャノピー	213.28	97.65	S造	1階建
⑬	歩廊	18.88	0.00	S造	1階建
⑭	キャノピー	67.20	0.00	S造	1階建
⑮	救急風除室	19.50	22.50	S造	1階建

既存建物					
記号	建物名	建築面積 (㎡)	延べ面積 (㎡)	構造	階数
①	リハビリ棟	437.23	437.23	S造	1階建
③	病棟	1,167.69	1,167.69	S造	1階建
④	研修医室	276.30	523.80	S造	2階建
計		1,881.22	2,128.72		

電気設備工事記号表

Main table containing electrical symbols and codes for various equipment including wiring, switches, meters, and communication devices.

1 屋内の一般配管記号は、特記なき限り、次の表に準ずること。電線の太さ、本数及び配管の太さは右欄による。電線の種類を示す必要がある場合は、IV、HIV等の記号を記入する。なお、区分を必要としない場合は、実線のみで表してもよい。

Table mapping pipe types (e.g., VVF1.6-3C) to cable specifications (e.g., VVF1.6-3C 天井内ころがし).

2 新築建築物、低層建築物
3 一つの名称等に複数の記号(凡例)が示されているものは、いずれか一つを選択するも、必要に応じて使い分ける。
4 この記号表になきものは、JIS C 0303 屋内配線用記号、JIS C 6401 シーケンス制御用記号に準ずること。

平成11年-改修

KUME SEKKEI 株式会社 久米設計

2023.01.20
P.A 井上裕聖 〇〇 吉野裕一郎
〇〇 深井憲治、下田健也
山内浩紀
設備関係規定に適合することを確認した者:
設備設計一級建築士 建築士証交付番号 第2294号 深井憲治

一般建築士 登録番号 第266585号 高橋 創

R8 霧島市立医師会医療センター
既存病棟解体工事
R10 凡例②(撤去)
NO SCALE
E-04

共通特記事項

記号	名称	仕様	備考
□	手元開閉器盤		結線図参照
⊗	ジョイントボックス	四角中流 樹脂製	
⊠	プルボックス		仕様表参照
□	空調機	機械設備工事	
▨	コンクリート埋設管		
⊙	ケーブル埋設標柱		
—	ケーブル埋設表示板		
⊙	異種管接続材	FEP-ZNGP	
—	配管・配線	地中埋設配管	
—	"	天井内ケーブル配線	
---	"	露出配管	

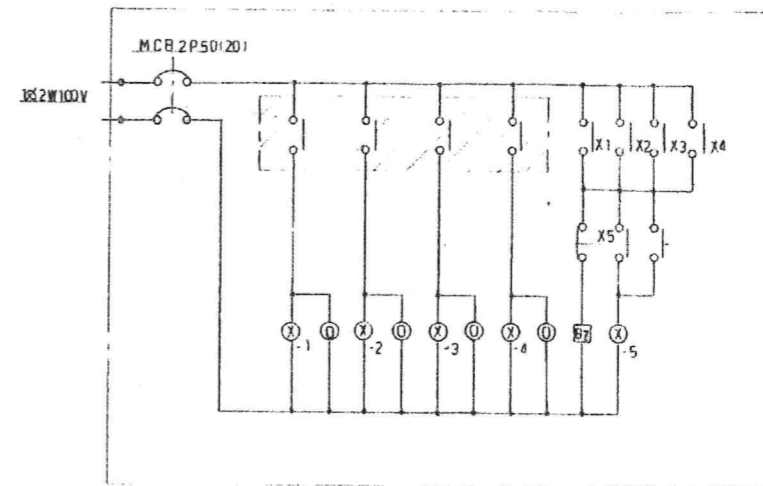
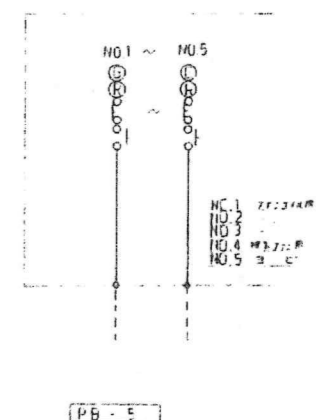
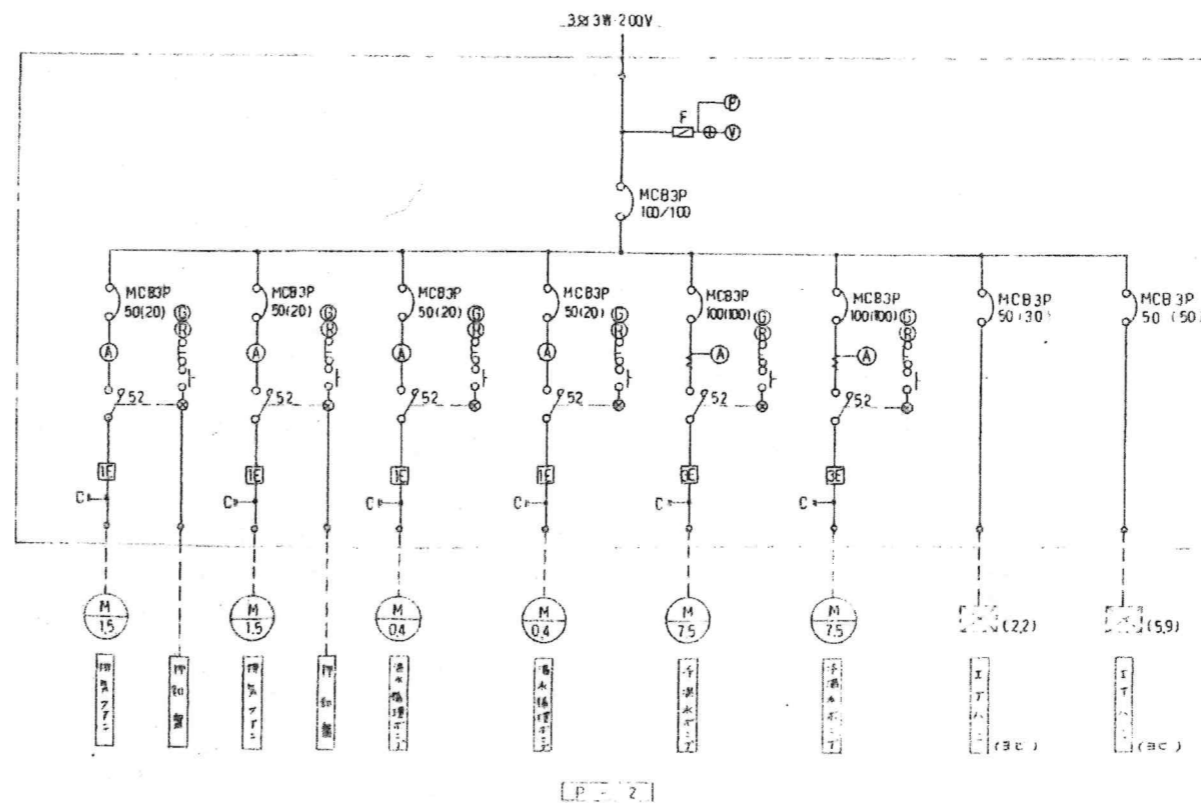
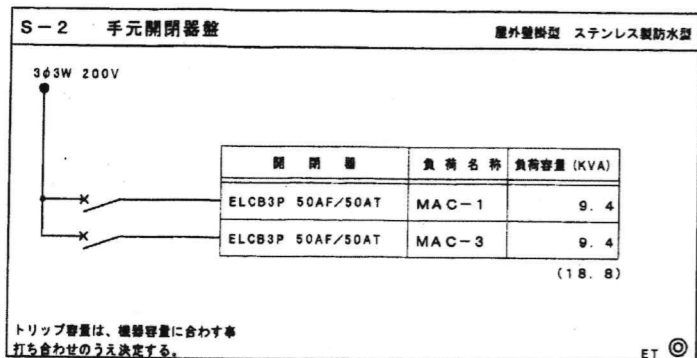
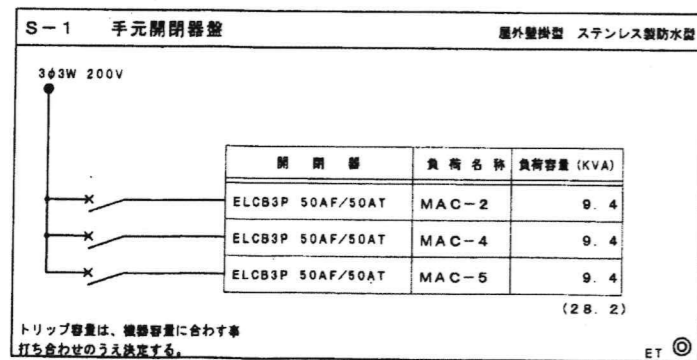


図 5 所 要



※該当図面の設備をすべて撤去する事。

昭和55年-竣工・平成21年-改修

KUME 株式会社 久米設計

2023.01.20

井上裕聖 町野操一郎

設備関係規定に適合することを確認した者:

深井憲治 下田健也 山内浩紀

一般建築士 登録番号 第266585号 高橋 創

R8霧島市立医師会医療センター
既存病棟解体工事

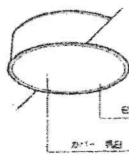
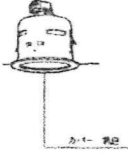
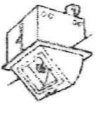


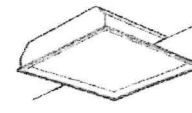
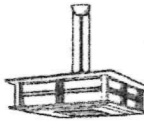



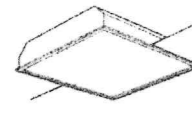
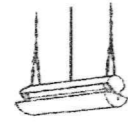






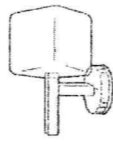
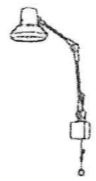



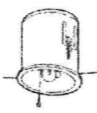

0190403

凡例③・動力盤結線図(撤去)






NO SCALE

E-05

既設照明器具要図

				
SP-1 FCL40W-3	SP-6 FL50W-1	SP-11 (20W)100W-1	SP-16 FL100W-1	SP-21 FL40W-2
				
SP-2-1 FL20W-6 SP-2-2 FL20W-5	SP-7 FCL32W+30W	SP-12 411541	SP-17 FL20W-1	SP-22 FL40W-1
				
SP-3 FL20W-5	SP-8 FL15W-1 吸音灯	SP-13 FL20W-1	SP-18 HF200W-1 (WP)	SP-23 FL40W-2
				
SP-4 FL40W-1	SP-9 FL10W-1	SP-14 FCL30W-5	SP-19 FL60W-1	SP-24 FL40W-1
				
SP-5 FL50W-1	SP-10-1 FL40W-1 SP-10-2 FL40W-2	SP-15 FL20W-4+10W	SP-20 FL40W-1 (BT内蔵)	SP-25 FL15W-1

新設照明器具要図

	
SP-1 FFL36W-3	
	
SP-2 FL40W-2	
	
SP-3 FL16W-1	
	
SP-4 2フィットライト	
	
※該当図面の設備をすべて撤去する事。	
SP-5 HQ1400W-1	

平成11年-改修

KUME SEKKEI 株式会社 久米設計

日付 2023.01.20

PA 井上裕聖 町野陽一郎

PL 深井善治、下田健也

山内浩紀

設備関係規定に適合することを確認した者

設備設計一級建築士 建築士証交付番号 第2294号 深井善治

一般建築士 登録番号 第266585号 高橋 創

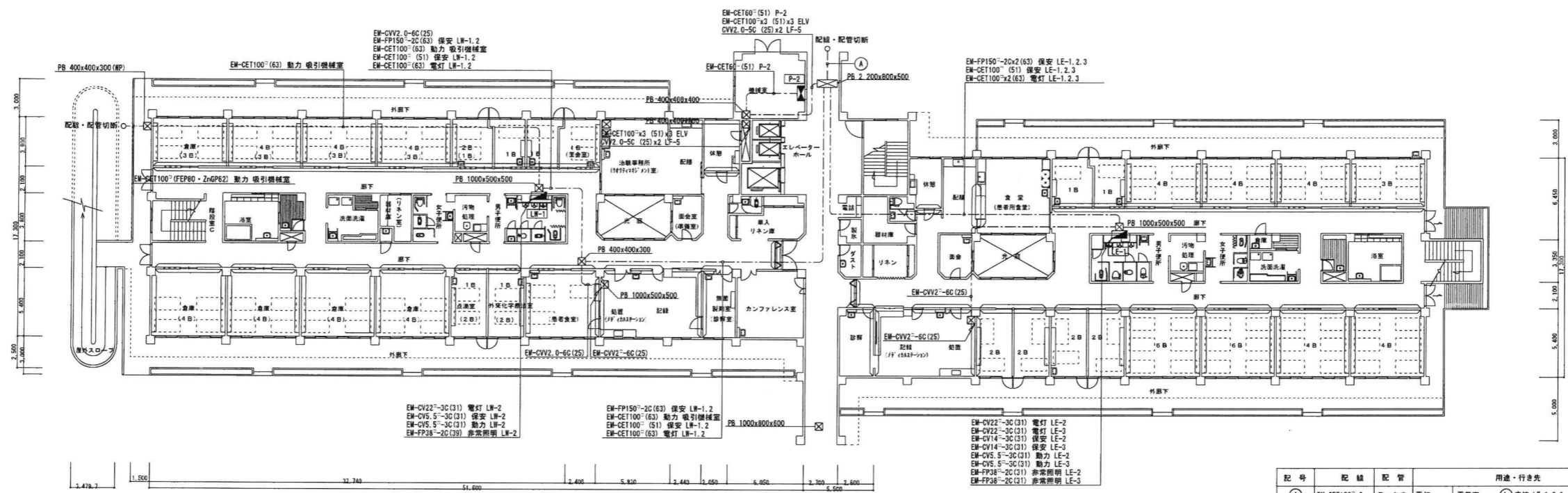
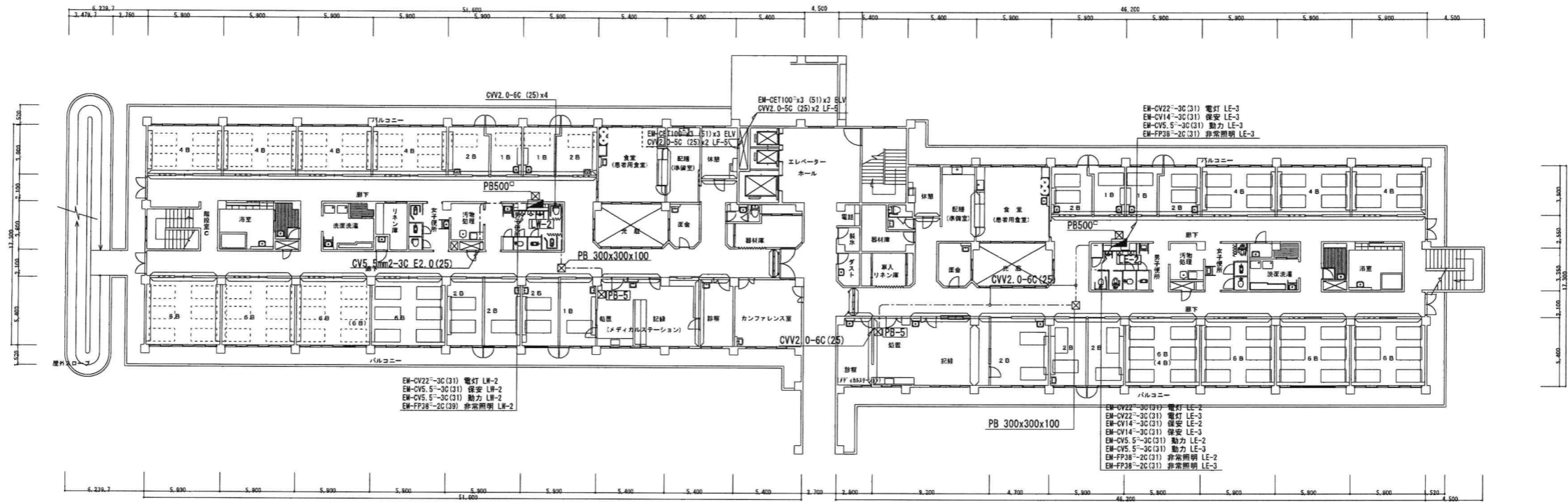
R8 霧島市立医師会医療センター
既存病棟解体工事

照明器具要図(撤去)

NO SCALE

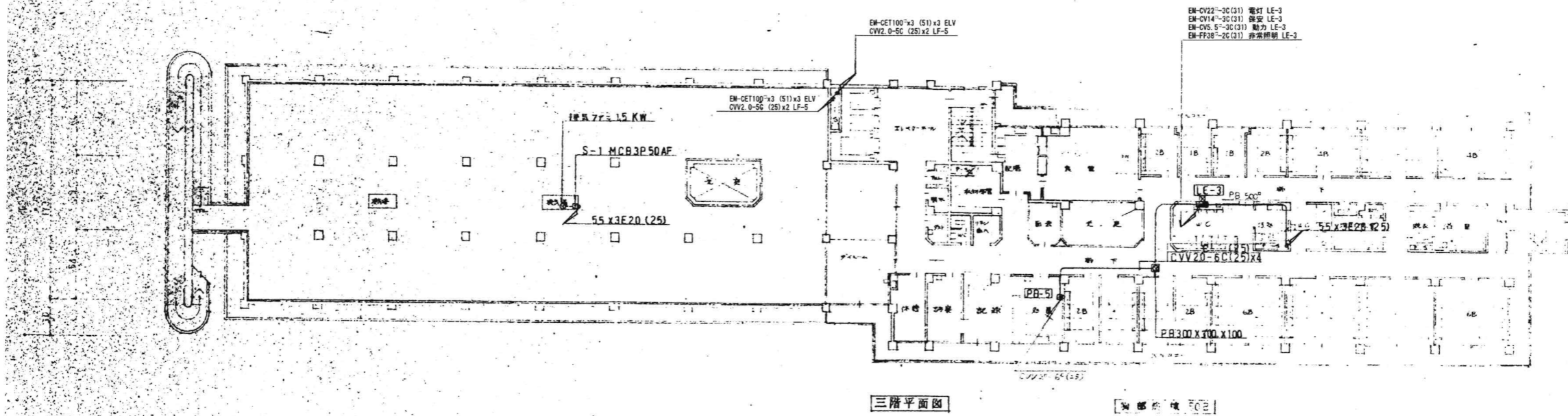
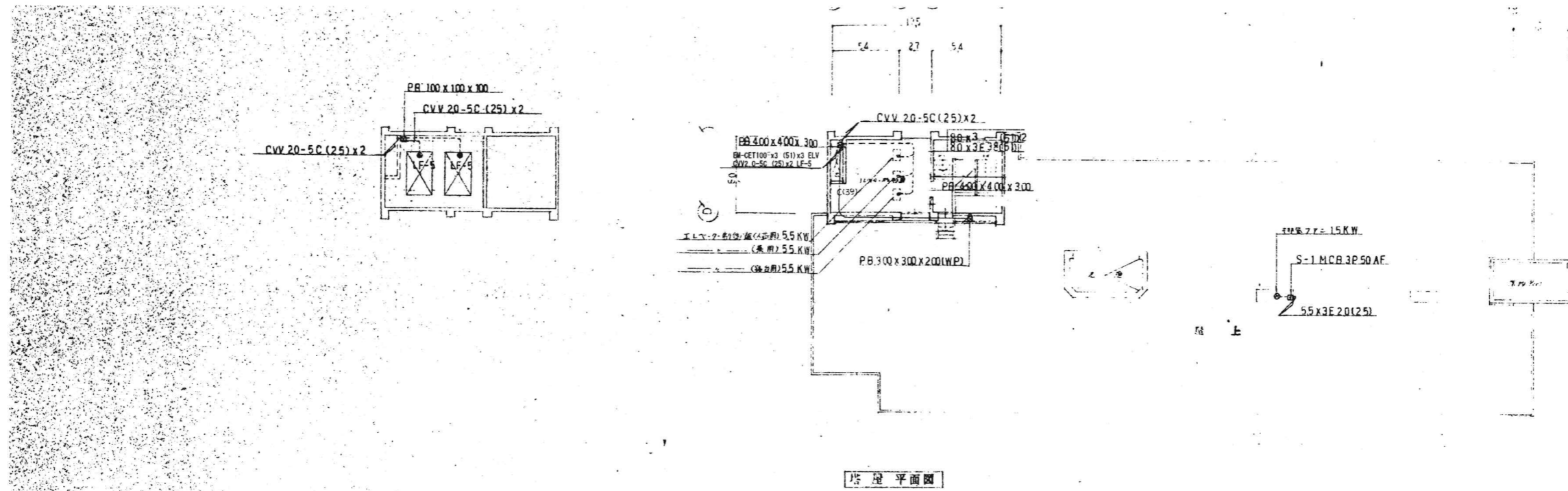
設計番号 0190403

図面番号 E-08



記号	設備	配管	用途・行き先	備考
A	EM-CET100 ² x2	ラック内	電灯 電気室 ~ 病棟 LE-1, 2, 3	
	EM-CET100 ²	ラック内	保安 電気室 ~ 病棟 LE-1, 2, 3	
	EM-CET100 ²	ラック内	動力 電気室 ~ 病棟 LE-1, 2, 3 LF-1, 2	
	EM-FP150 ² -2Cx2	ラック内	保安 電気室 ~ 病棟 LE-1, 2, 3	
	EM-CET100 ²	ラック内	電灯 電気室 ~ 病棟 LF-1, 2	
	EM-FP150 ² -2C	ラック内	保安 電気室 ~ 病棟 LF-1, 2	
	EM-CET100 ²	ラック内	動力 電気室 ~ 吸引機室 制御盤	
	EM-CET100 ²	ラック内	動力 電気室 ~ 病棟 P-2	
	EM-CET100 ³ x3	ラック内	動力 電気室 ~ 病棟 ELV1, 2, 3	
	EM-CV22-0-5Cx2	ラック内	動力 電気室 ~ 病棟 LF-5	

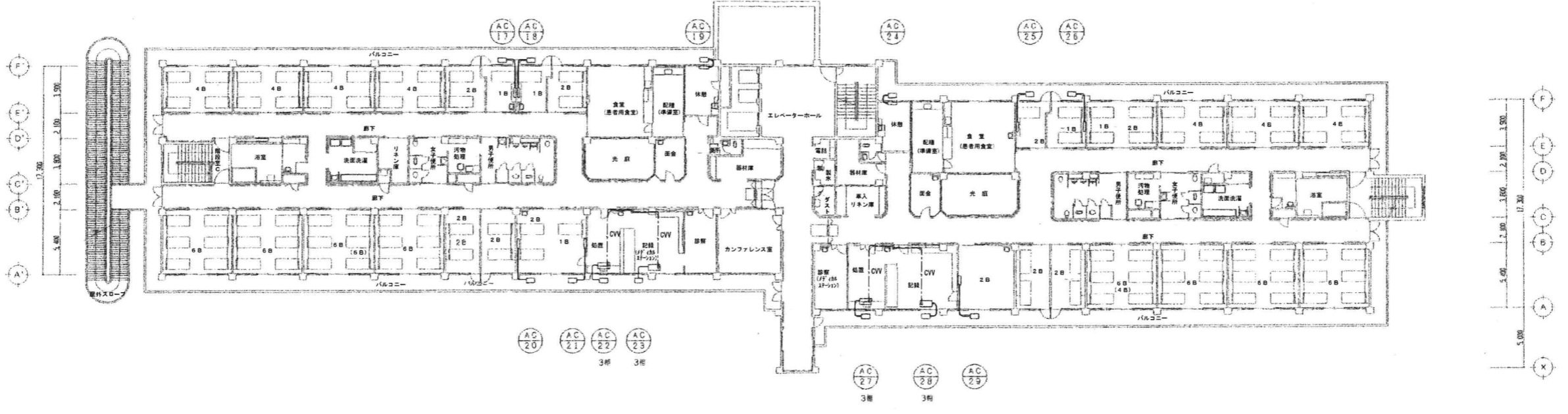
※該当図面の設備をすべて撤去する事。



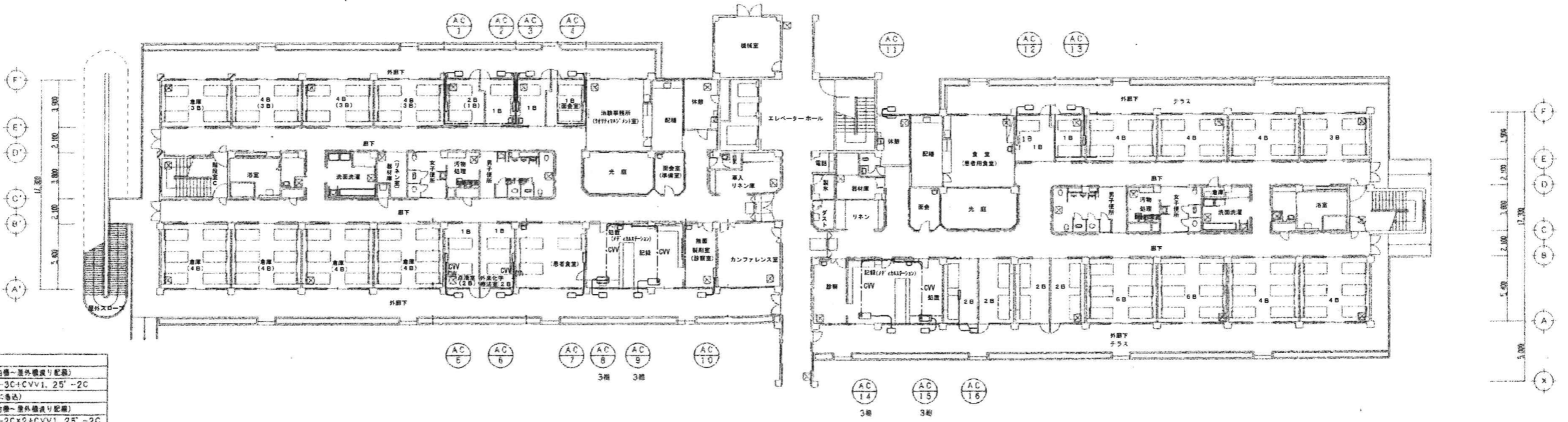
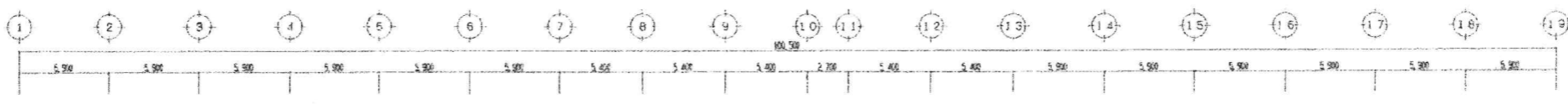
※該当図面の設備をすべて撤去する事。

訂正		KUME SEKKEI 株式会社 久米設計	日付 2023.01.20 主 井上裕聖 町野陽一郎 副 深井憲治 下田健也 山内浩紀	一般建築士 登録番号 第266585号 高橋 創 設備関係規定に適合することを確認した者 設備設計一級建築士 建築士証交付番号 第2284号 深井憲治	R8霧島市立医師会医療センター 既存病棟解体工事 病棟主幹配線動力設備3階・塔屋撤去平面図	図号 0190403 縮尺 A1判 1:200 A3判 1:400 E-10
------------------------	--	----------------------------------	--	---	---	---

昭和55年一竣工



2階平面図 1:200



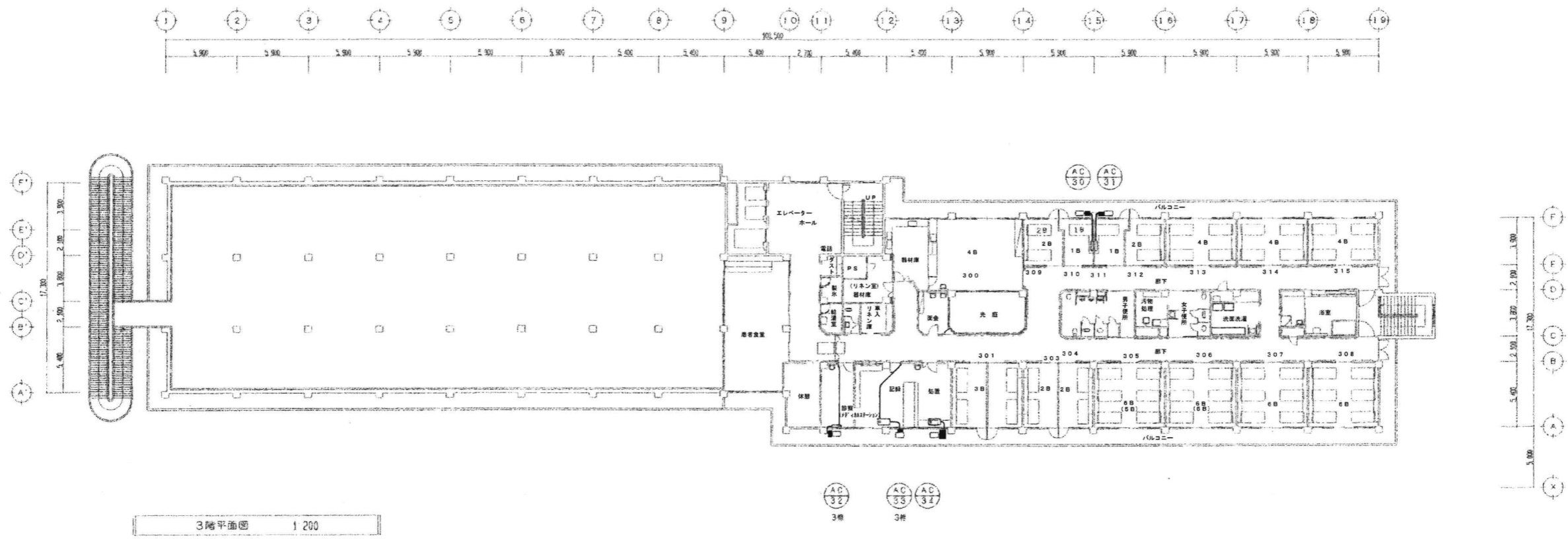
1階平面図 1:200

特記なき配管配線は下記による
1階クローラースタイルによる(屋内機-室外機張り配管)
VVF1.6-3C+CVV1.25'-2C
(高圧配管に巻込)
3階クローラースタイルによる(屋内機-室外機張り配管)
VVF1.6-2C+CVV1.25'-2C
(高圧配管に巻込)
CVV1.25'-2C
専設立上り配管は、管はつりの上(PF22)

※該当図面の設備をすべて撤去する事。

平成11年-改修

訂正		KUME SEKKEI 株式会社 久米設計	日付 2023.01.20	一般建築士 登録番号 第266565号 高橋 創	所属 R8霧島市立医師会医療センター 既存病棟解体工事	図番 0190403
井上裕賢 野野原 一	深井憲治 下田健也		設備関係規定に適合することを確認した者:	設備設計一級建築士 建築士証交付番号 第2284号 深井憲治	図名 病棟動力設備1・2階撤去平面図 縮尺 A1判 1:200 A3判 1:400	E-11



※該当図面の設備をすべて撤去する事。

平成11年-改修

KUME
SEKKEI 株式会社 久米設計

日付 2023.01.20

主 井上裕賢 副 町野裕一郎

監 深井憲治、下田健也

山内浩紀

設備関係規定に適合することを確認した者:

設備設計一級建築士 建築士証交付番号 第2294号 深井憲治

一般建築士 登録番号 第266585号 高橋 創

R8霧島市立医師会医療センター

既存病棟解体工事

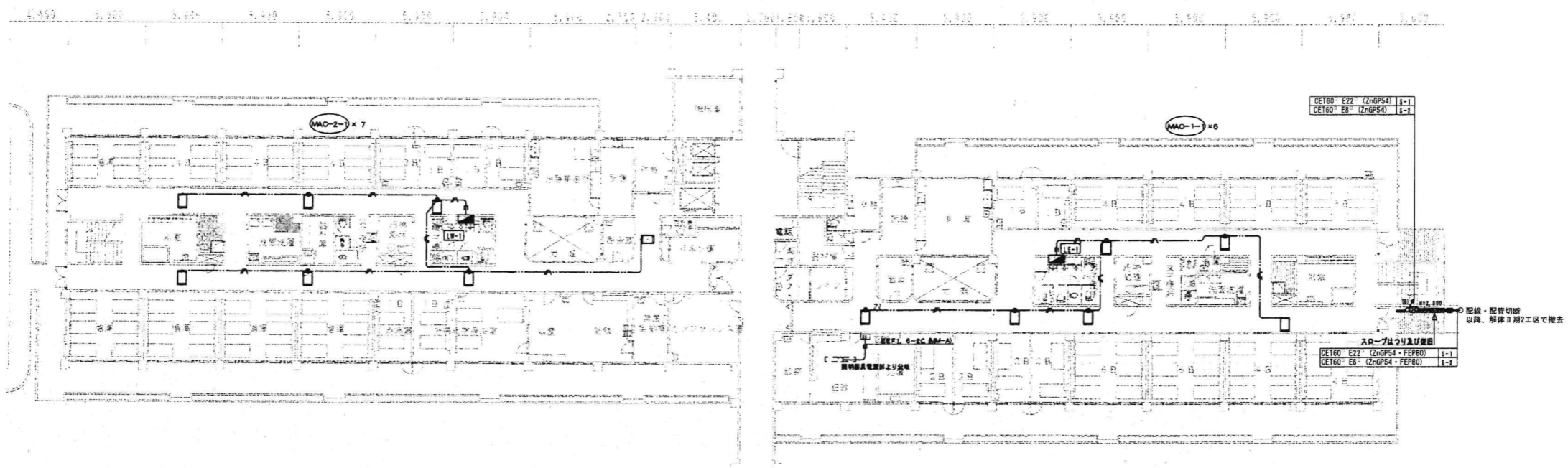
病棟動力設備3階撤去平面図

図尺 A1判 1:200

A3判 1:400

図番 0190403

図名 E-12

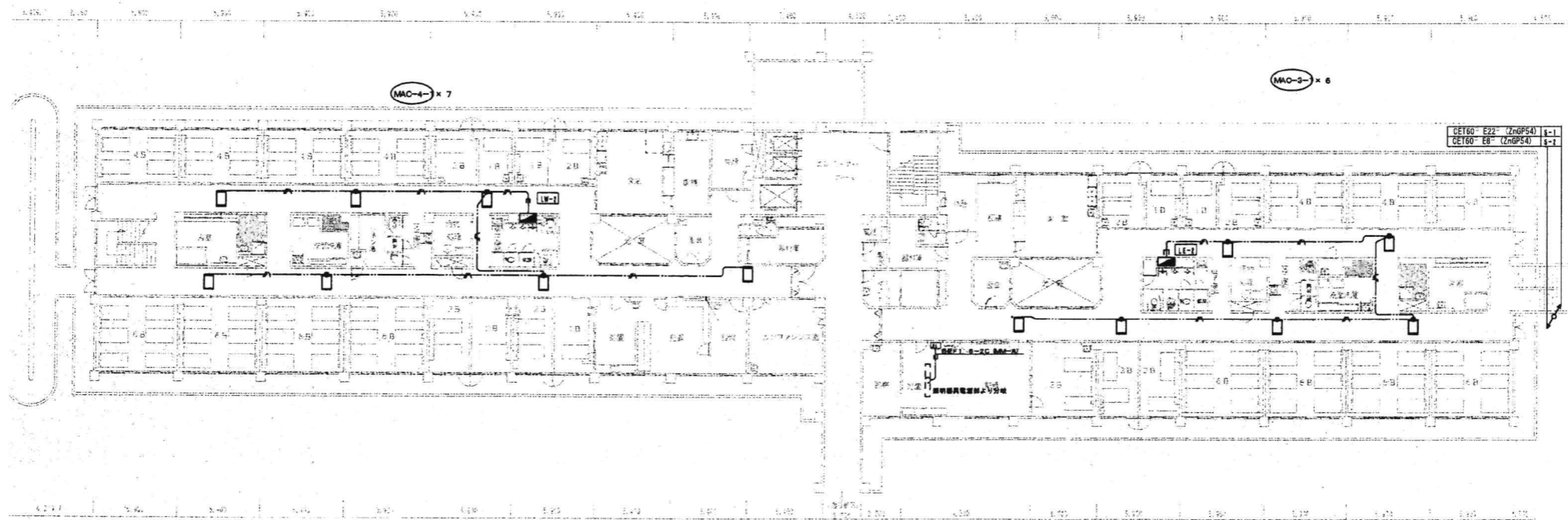


注記	図中特記なき配線・配管は下記による	配線・配管材料
---	EEF1 6-3C (1C:E) (天井こしがし)	(MM-A)
---	立上り線は、配管同様	
※注1	経路計電盤 分岐ブレーカー (2P50AF/20AT) 設置	内扉開口具

ボックス仕様	
Ⅰ	FR500×200×200 20A 1P1F
Ⅱ	FR500×200×200 20A 1P1F
Ⅲ	FR500×200×200

※該当図面の設備をすべて撤去する事。

平成21年-改修

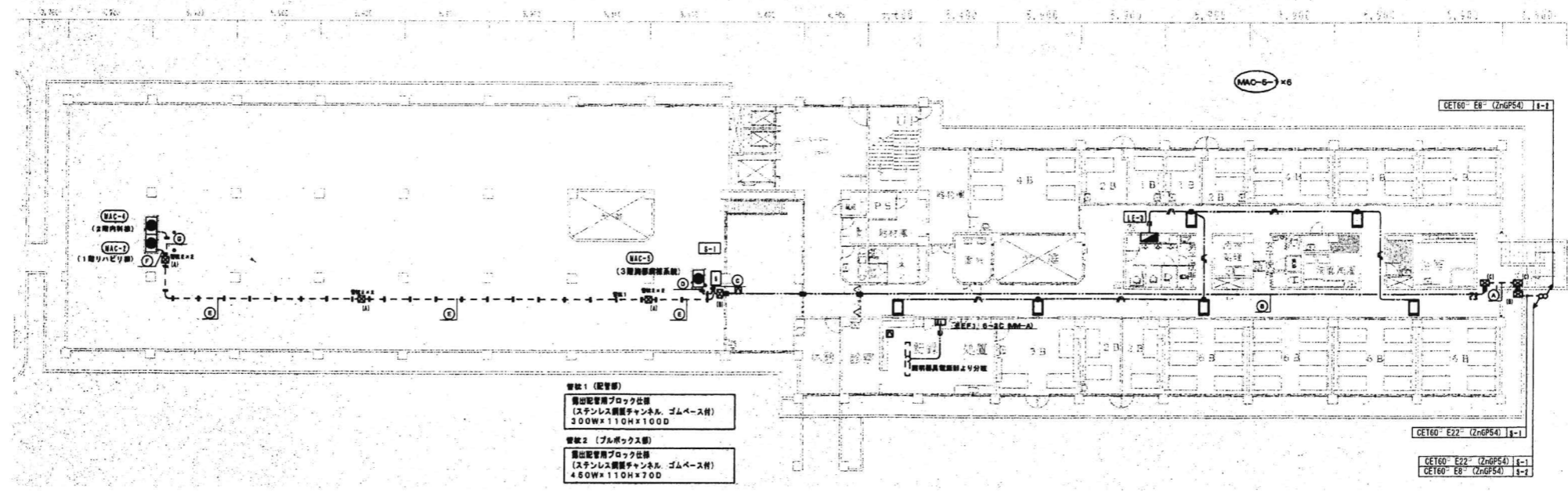
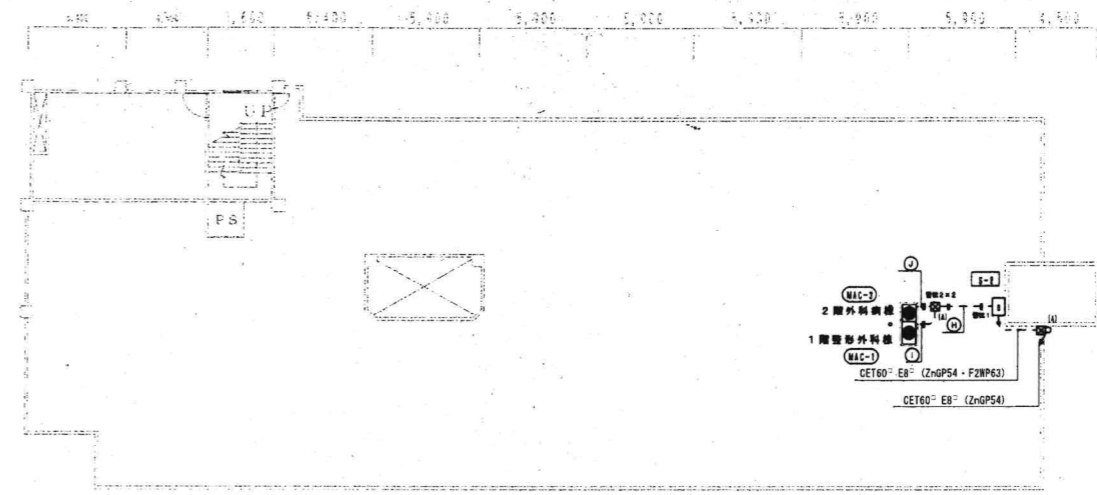


※該当図面の設備をすべて撤去する事。

平成21年-改修

訂正	-	KUME SEKKEI 株式会社 久米設計	2023.01.20	一級建築士 登録番号 第266585号 高橋 創	0190403 R8霧島市立医師会医療センター 既存病棟解体工事
	-		P.A 井上裕賢 野野一部 深井憲治、下田健也 設備関係規定に適合することを確認した者： 山内浩紀	設備設計一級建築士 建築士証交付番号 第2294号 深井憲治	

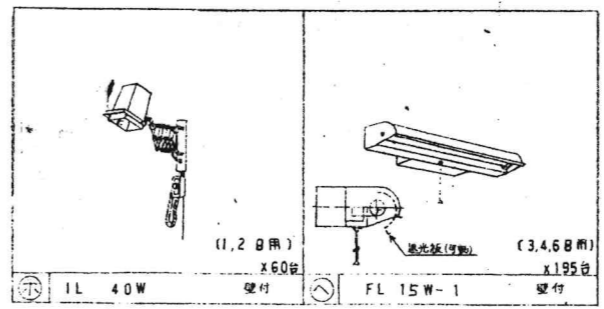
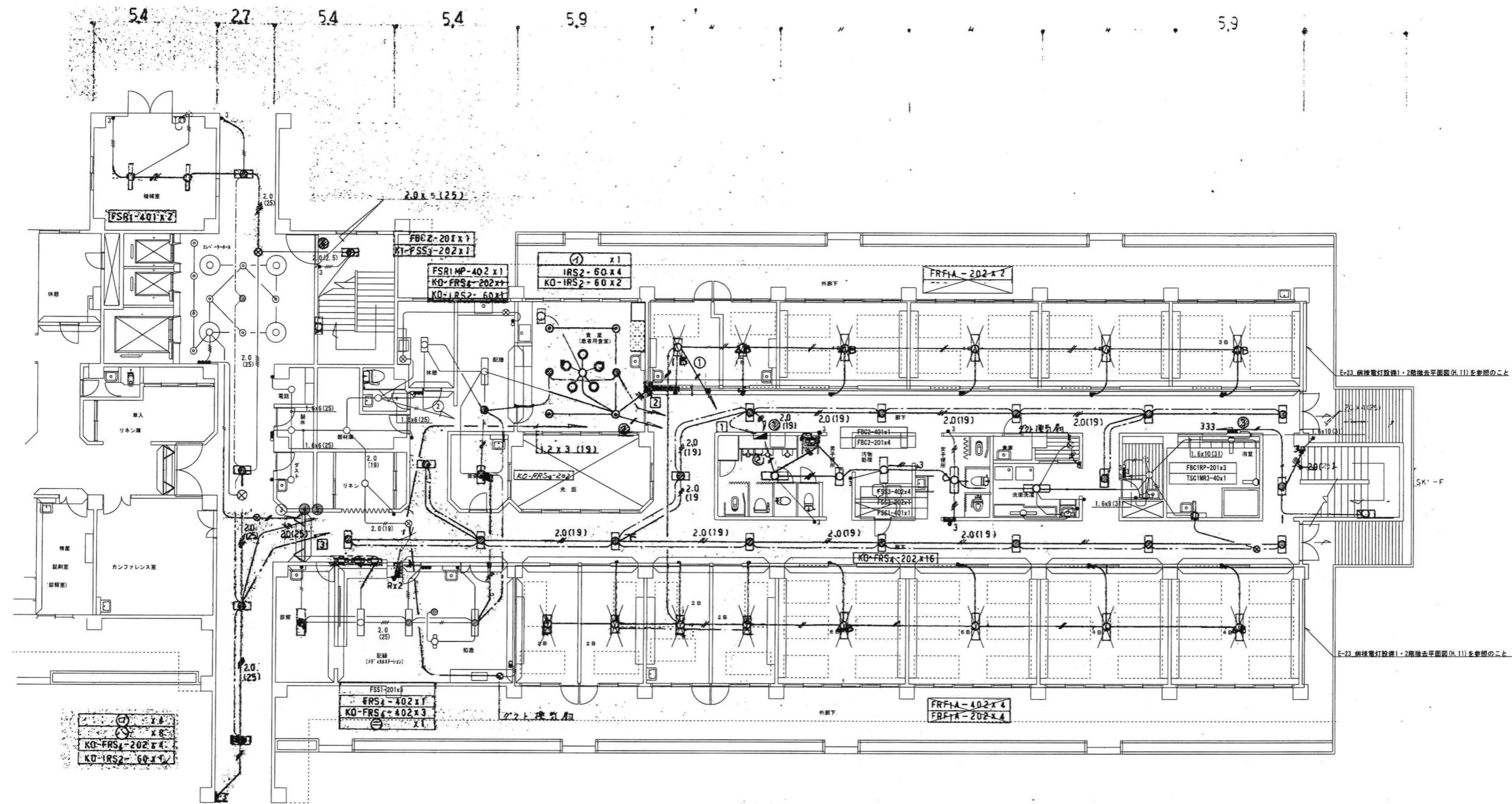
記号	設備	規格	用途
Ⓐ	CE160° E22°	(ZnGP54)	動力機器 8-1
Ⓑ	CE160° E22°	(C-5MPJ)	動力機器 8-1
Ⓒ	CE160° E22°	(ZnGP54・F2NP63)	動力機器 8-1
8-1 手術室部分給配図			
Ⓓ	1E14° x3 E5. 0°	(ZnGP28) - (F2WP-30)	室外機MAC-5
Ⓔ	1E22° x3 E5. 0°	(ZnGP34)	室外機MAC-2
Ⓕ	1E22° x3 E5. 0°	(ZnGP30)	室外機MAC-4
Ⓖ	1E22° x3 E5. 0°	(ZnGP28) - (F2WP-30)	室外機MAC-2
Ⓗ	1E22° x3 E5. 0°	(ZnGP28) - (F2WP-30)	室外機MAC-4
8-2 手術室部分給配図			
Ⓘ	1E14° x3 E5. 0°	(ZnGP28)	室外機MAC-1
Ⓚ	1E14° x3 E5. 0°	(ZnGP28)	室外機MAC-3
Ⓛ	1E14° x3 E5. 0°	(ZnGP28) - (F2WP-30)	室外機MAC-1
Ⓜ	1E14° x3 E5. 0°	(ZnGP28) - (F2WP-30)	室外機MAC-3



※該当図面の設備をすべて撤去する事。

平成21年-改修

訂正 . . .	KUME SEKKEI 株式会社 久米設計	日付 2023.01.20 主 井上裕聖 担当 町野雄一郎 監 深井憲治 下田健也 山内浩紀	一級建築士 登録番号 第266585号 高橋 創 設備関係規定に適合することを確認した者: 設備設計一級建築士 建築士証交付番号 第2294号 深井憲治	主 〃 R8霧島市立医師会医療センター 既存病棟解体工事 病棟動力設備3階撤去平面図	設計番号 0190403 図尺 A1判 1:200 A3判 1:400 図面番号 E-15
-------------------	--	---	--	--	--



折記の配管配線は下記による。

—	IV 2.0 x 2 (19)
—	IV 1.6 x 2 (19)
—	IV 1.6 x 3 (19)
—	IV 1.6 x 4 (25)
—	耐火ケーブル FP2.0 x 2C

※該当図面の設備をすべて撤去する事。

昭和55年-竣工

KUME SEKKEI 株式会社 久米設計

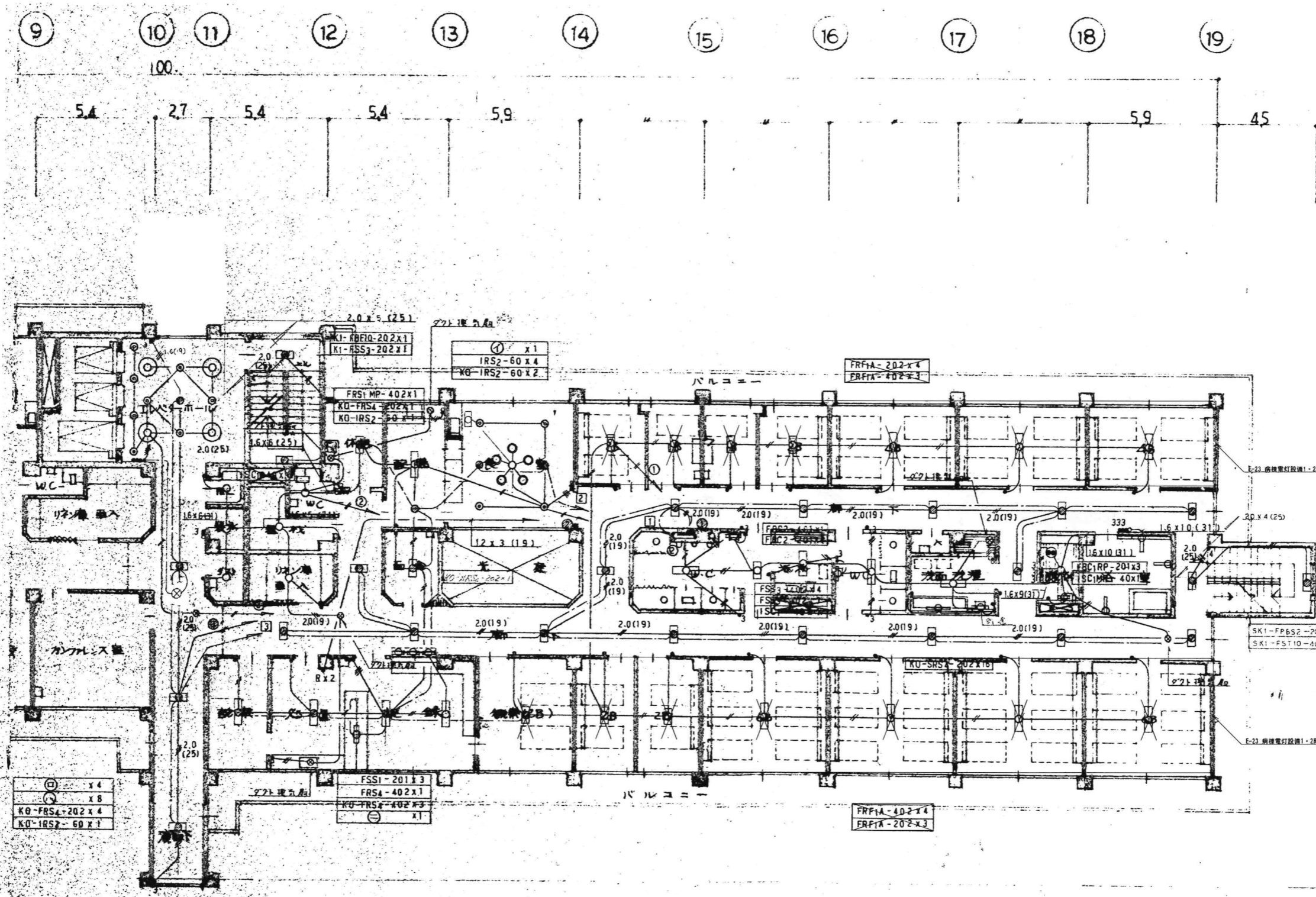
日付 2023.01.20
 P.A 井上裕聖 担当 野野村一部
 監理 深井憲治、下田健也
 山内浩紀

設備関係規定に適合することを確認した者：
 設備設計一級建築士 建築士証交付番号 第2294号 深井憲治

一級建築士 登録番号 第266585号 高橋 創

R8霧島市立医師会医療センター
 既存病棟解体工事
 病棟東側電灯設備1階撤去平面図

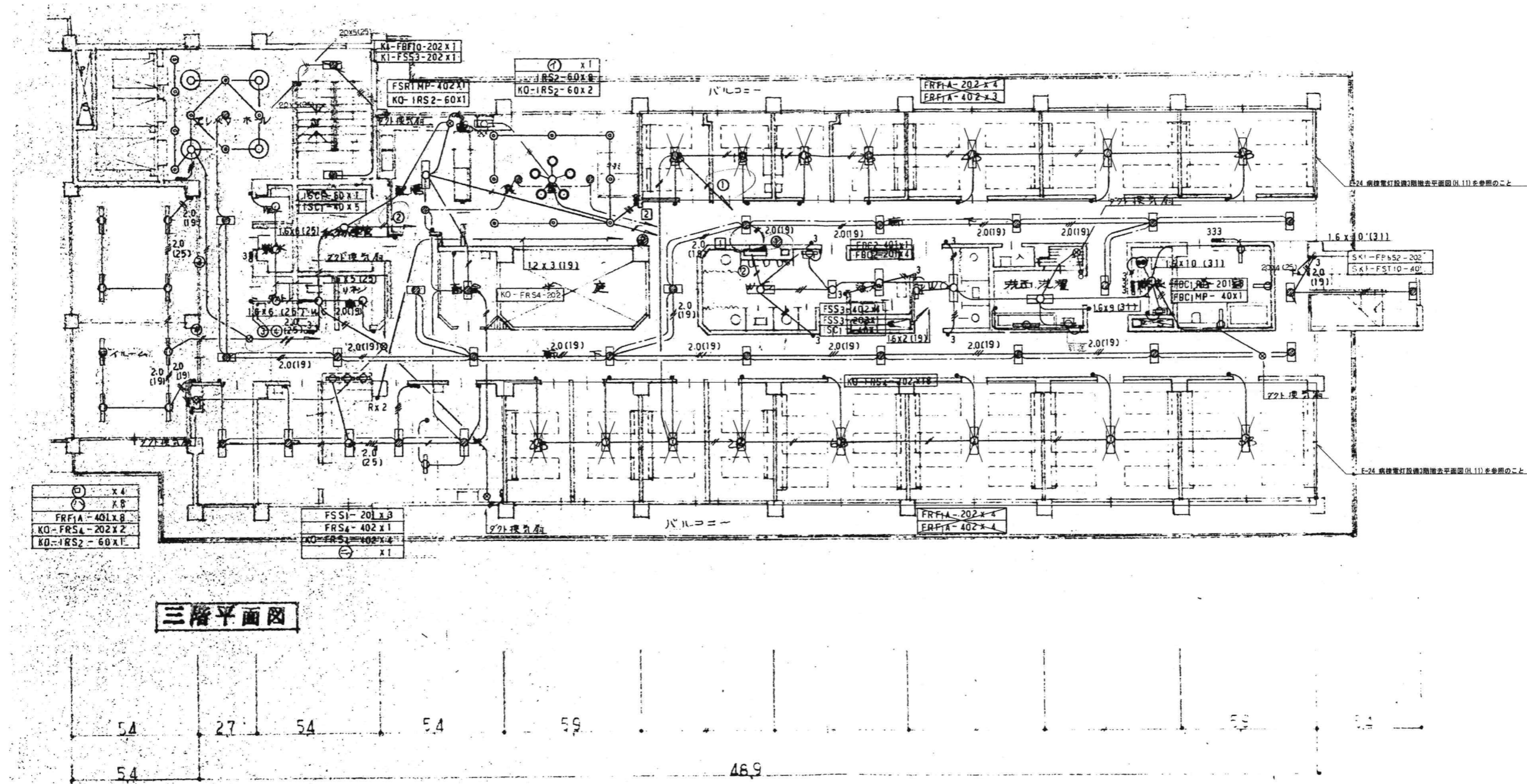
図番 0190403
 図尺 A1判 1:100
 A3判 1:200
 図名 E-16



※該当図面の設備をすべて撤去する事。

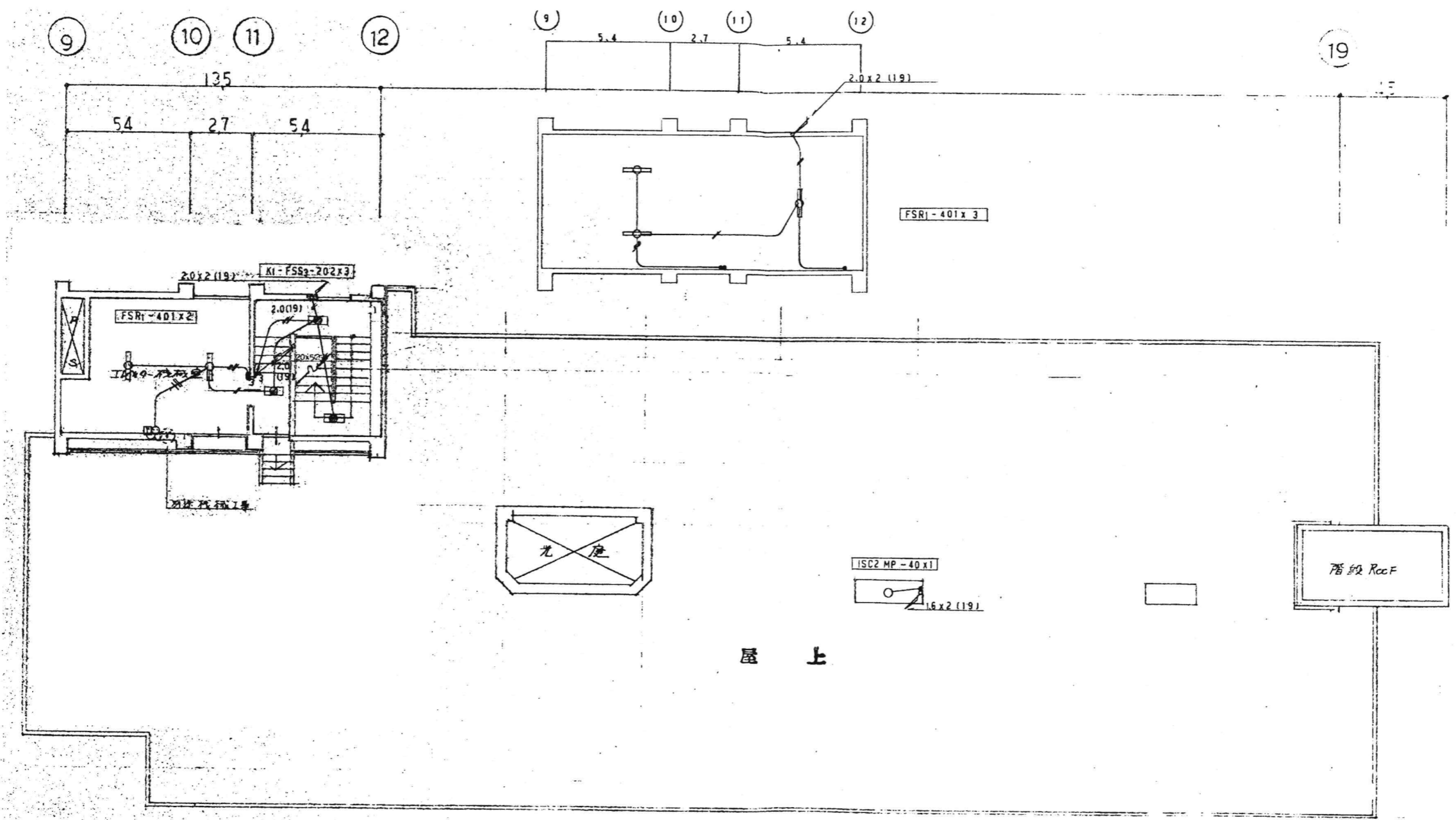
昭和55年-竣工

11 12 13 14 15 16 17 18 19	100 5.4 2.7 5.4 5.4 5.9 5.9 4.5	KUME SEKKEI 株式会社 久米設計	2023.01.20 井上裕聖 野野原 一 深井憲治 下田健也 山内浩紀	一般建築士 登録番号 第26565号 高橋 創 設備関係規定に適合することを確認した者: 設備設計-一般建築士 建築士証交付番号 第2294号 深井憲治	R8 霧島市立医師会医療センター 既存病棟解体工事 病棟東側電灯設備2階撤去平面図	0190403 A1判 1:100 A3判 1:200 E-17
--	--	--	---	--	---	---



※該当図面の設備をすべて撤去する事。

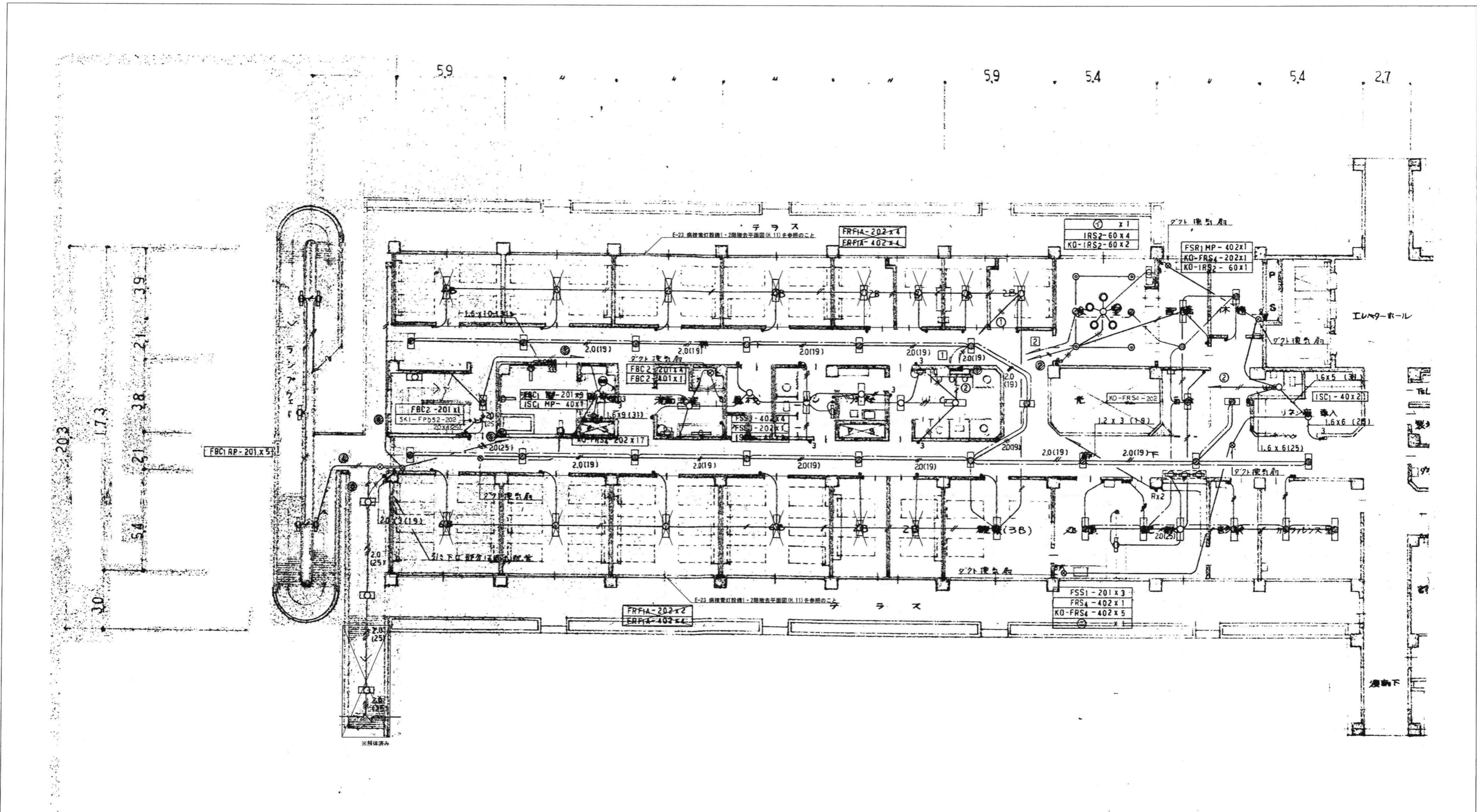
<p>昭和55年-竣工</p>		<p>設計者 0190403</p>	
<p>設計 2023.01.20</p>		<p>一般建築士 登録番号 第266585号 高橋 剛</p>	
<p>PA 井上裕聖 野野原 一郎</p>		<p>R8 霧島市立医師会医療センター 既存病棟解体工事</p>	
<p>原 深井憲治 下田健也</p>		<p>図名 病棟東側電灯設備3階撤去平面図</p>	
<p>山内浩紀</p>		<p>図尺 A1判 1:100 A3判 1:200</p>	
<p>KUME SEKKEI 株式会社 久米設計</p>		<p>図番 E-18</p>	



※該当図面の設備をすべて撤去する事。

昭和55年-竣工

訂正 1 2 3	訂正 1 2 3	KUME SEKKEI 株式会社 久米設計	日付 2023.01.20 井上裕聖 町野福一郎 深井憲治 下田健也 山内浩紀	一般建築士 登録番号 第26585号 高橋 創 設備関係規定に適合することを確認した者: 設備設計一般建築士 建築士証交付番号 第2294号 深井憲治	R8霧島市立医師会医療センター 既存病棟解体工事 病棟東側電灯設備屋上撤去平面図	図面番号 0190403 図尺 A1判 1:100 A3判 1:200 図名 E-19
-------------------	-------------------	--	--	---	--	--

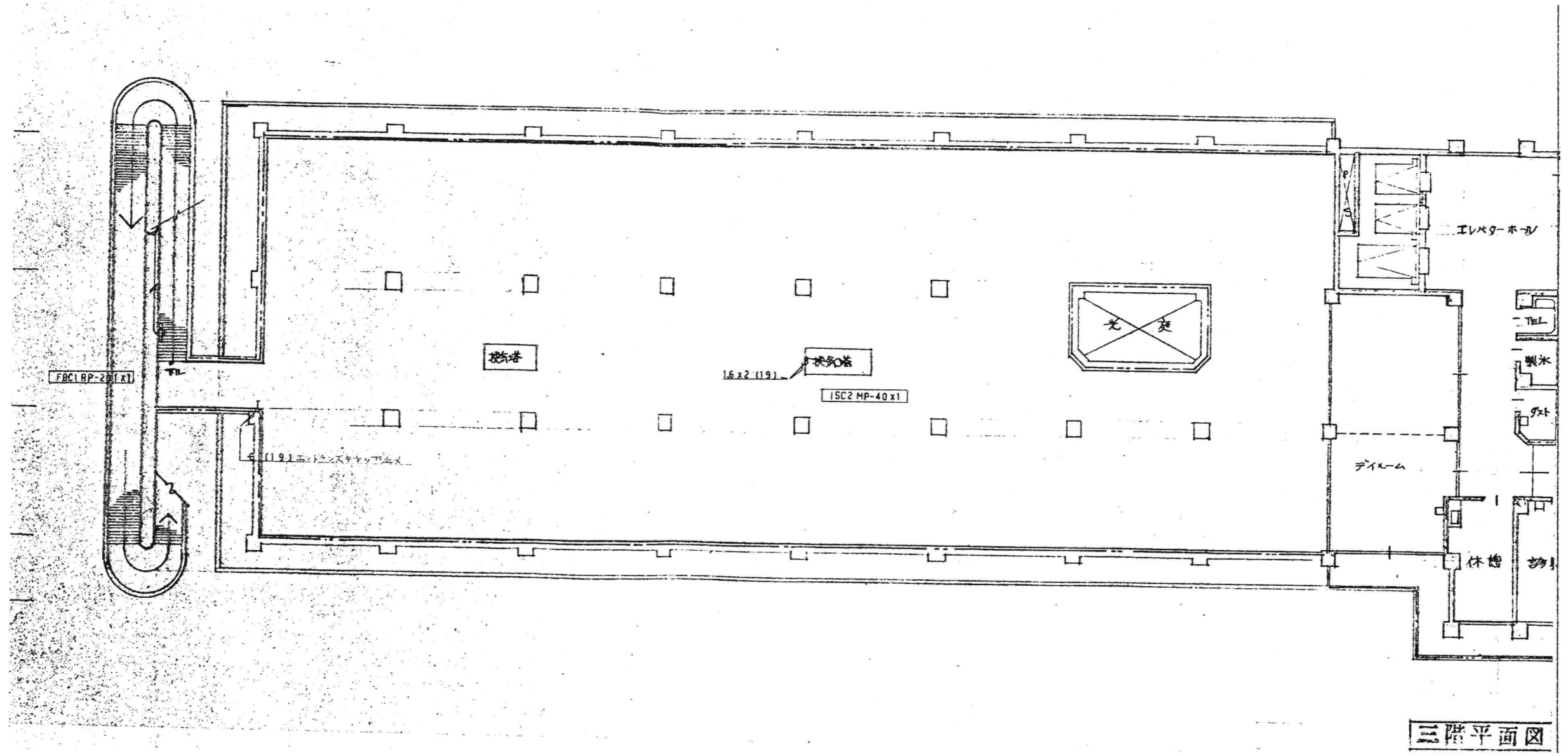


病棟西側電灯設備1階撤去平面図

※該当図面の設備をすべて撤去する事。

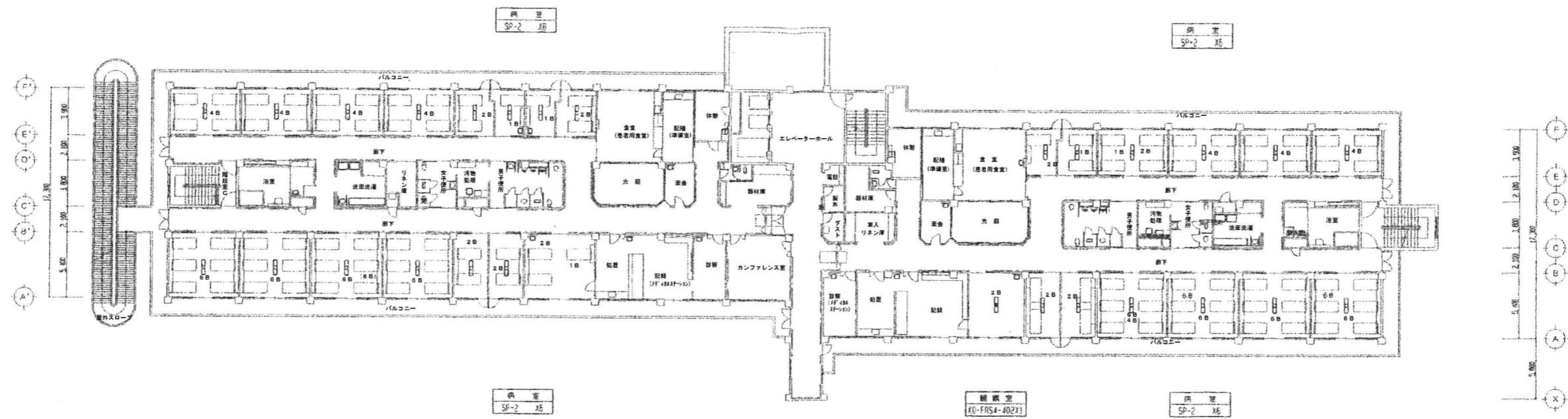
昭和55年-竣工

設計 監理 監理 監理	KUME SEKKEI 株式会社 久米設計	日付 2023.01.20 P.A 井上裕聖 野野原一郎 監理 深井憲治 下田健也 山内浩紀	一般建築士 登録番号 第266585号 高橋 創 設備関係規定に適合することを確認した者 設備設計一級建築士 建築士証交付番号 第2294号 深井憲治	P.R R8 新潟市立医師会医療センター 既存病棟解体工事 図名 病棟西側電灯設備1階撤去平面図 縮尺 A1判 1:100 A3判 1:200	図番 0190403 図名 E-20
		設備設計一級建築士 建築士証交付番号 第2294号 深井憲治		縮尺 A1判 1:100 A3判 1:200	図名 E-20

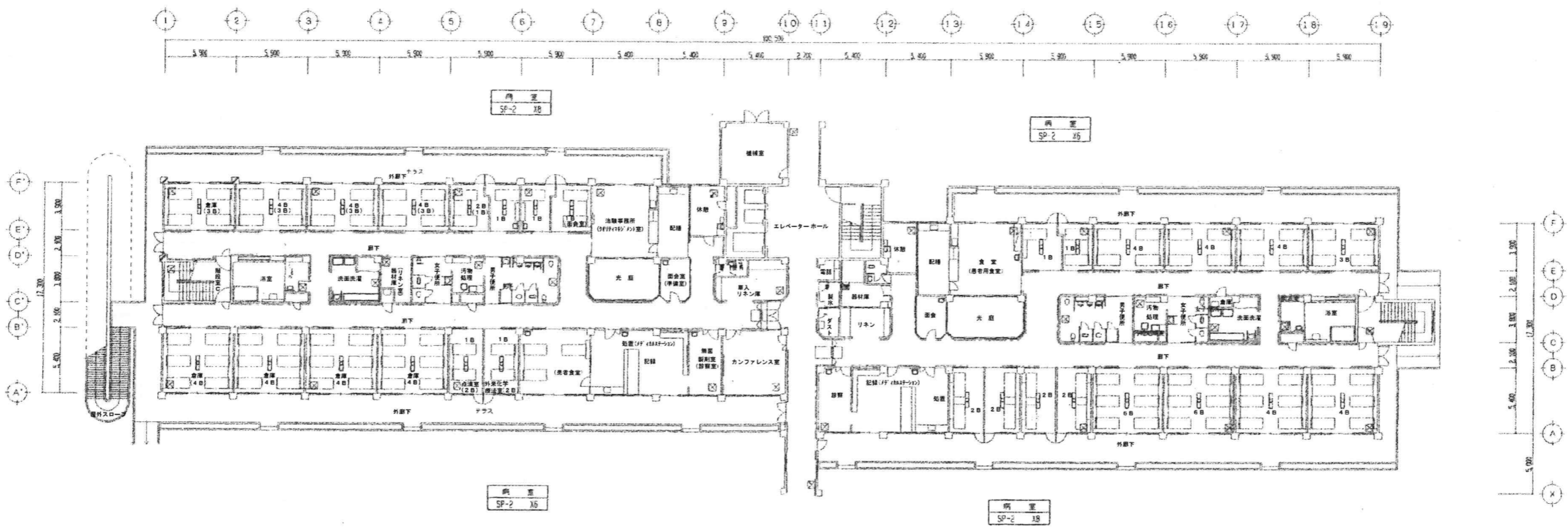


※該当図面の設備をすべて撤去する事。

訂正		KUME SEKKEI 株式会社 久米設計	日付 2023.01.20 作成 井上裕聖 町野隆一郎 校核 深井憲治、下田健也 山内浩紀	一般建築士 登録番号 第266585号 高橋 創 設備関係規定に適合することを確認した者 設備設計一般建築士 建築士証交付番号 第2294号 深井憲治	昭和55年-竣工 R8霧島市立医師会医療センター 既存病棟解体工事 病棟西側電灯設備3階撤去平面図	設計番号 0190403 図面番号 E-22 縮尺 A1判 1:100 A3判 1:200
------------------------	--	--	--	---	--	--



2階平面図 1:200



※該当図面の設備をすべて撤去する事。

平成11年-改修

訂正 訂正 訂正	KUME SEKKEI 株式会社 久米設計	日付 2023.01.20 設計者 井上裕隆 野野村一郎 監理者 深井憲治 下田健也 山内浩紀	一級建築士 登録番号 第266585号 高橋 創 設備関係規定に適合することを確認した者 設備設計一級建築士 建築士証交付番号 第2284号 深井憲治	病棟電灯設備1・2階撤去平面図 病棟電灯設備1・2階撤去平面図	0190403 E-23
----------------	--	--	---	------------------------------------	-----------------