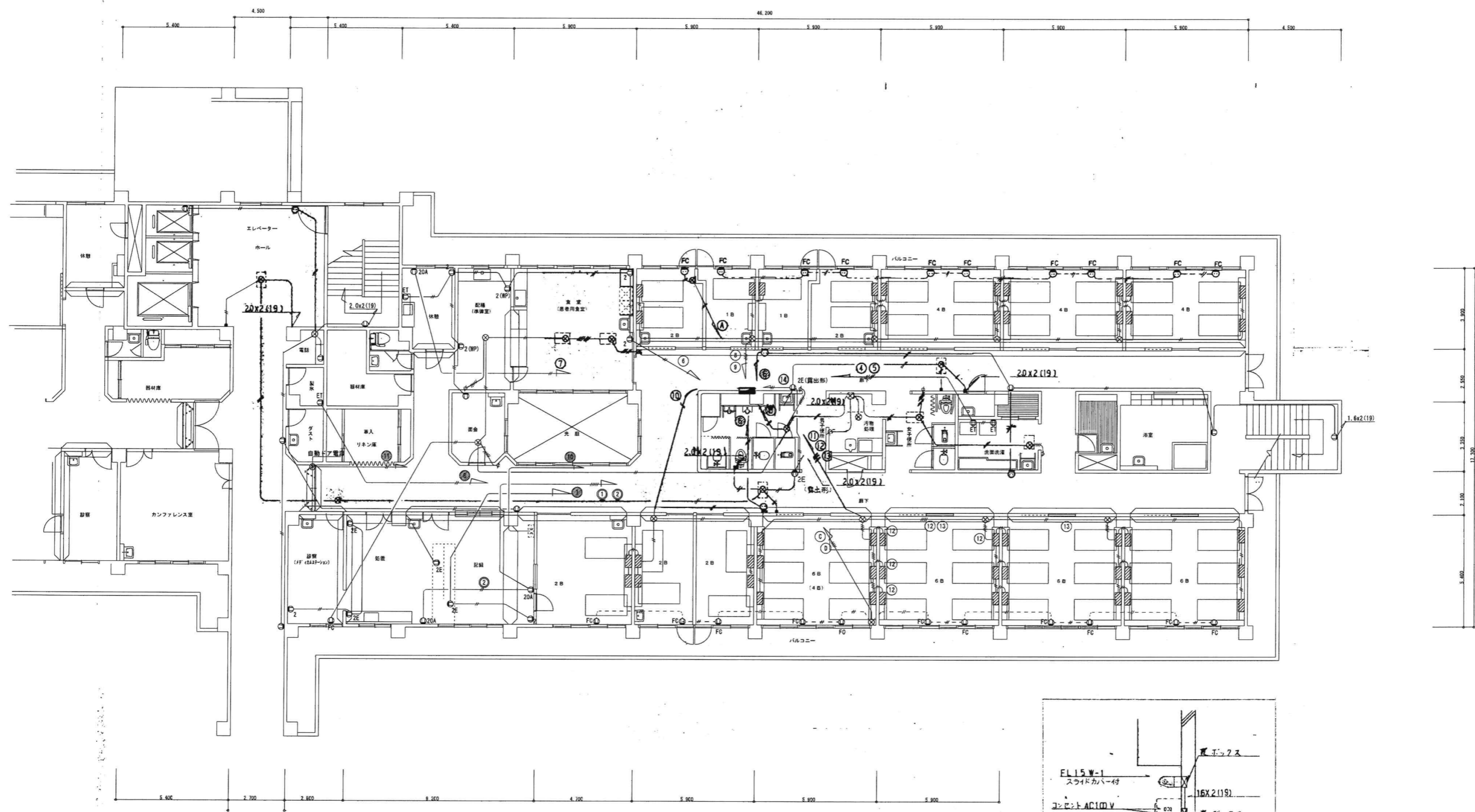


※該当図面の設備をすべて撤去する事。

平成11年-改修

訂正	発行 2023.01.20 P.A 井上裕慶 校訂 町野陽一郎 監製 深井憲治、下田健也 山内浩紀	一般建築士 登録番号 第266585号 高橋 創 設備関係規定に適合することを確認した者: 設備設計一級建築士 建築士証交付番号 第2294号 深井憲治	作名 R8霧島市立医師会医療センター 既存病棟解体工事 図名 病棟電灯設備3階撤去平面図 縮尺 A1判 1:200 A3判 1:400	図番 0190403 図名 E-24
	KUME SEKKEI 株式会社 久米設計			



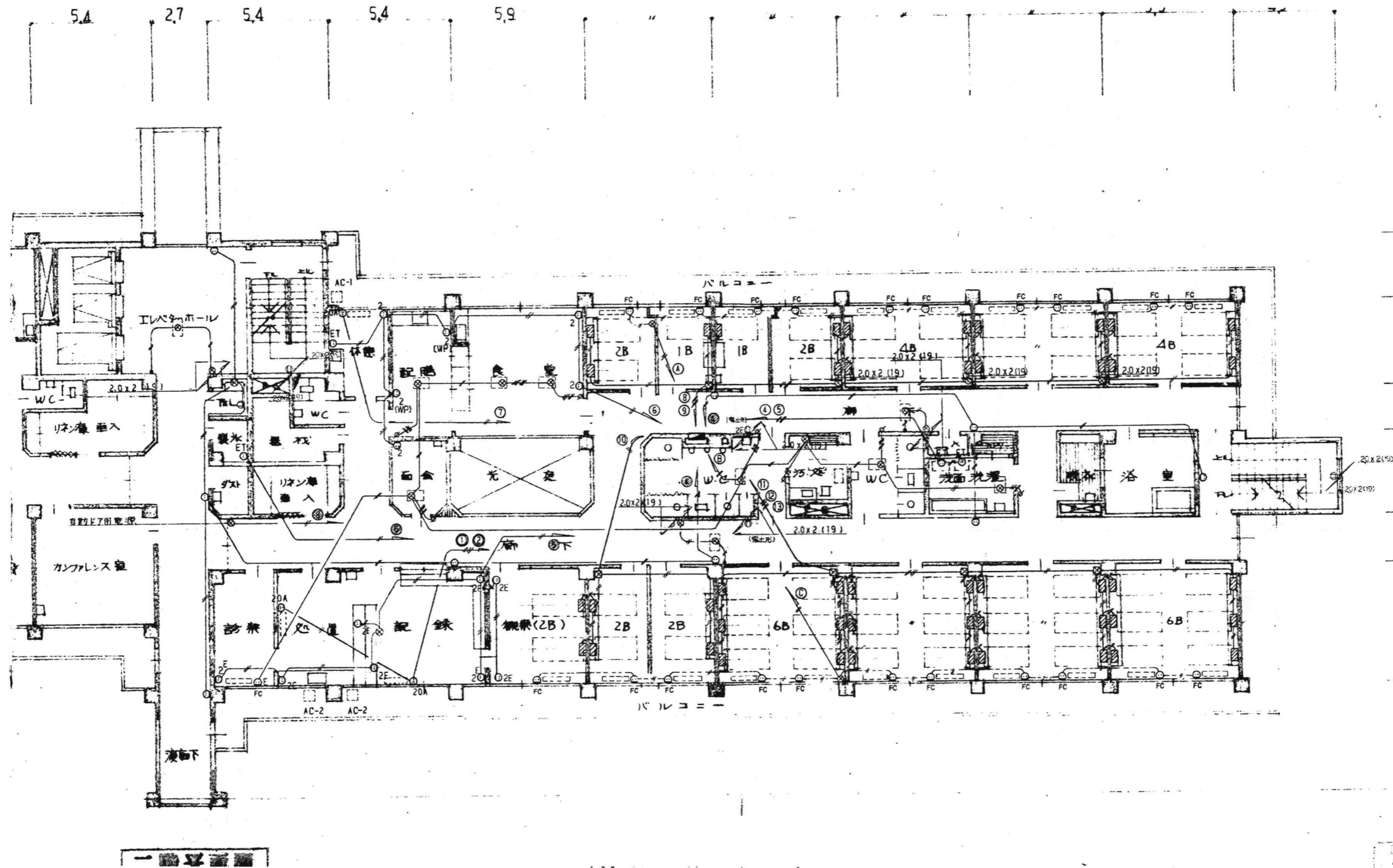
一階平面図

凡例
 ◎2E(廃止形) テレビBOX内に収納

※該当図面の設備をすべて撤去する事。

昭和55年-竣工

訂正	KUME SEKKEI 株式会社 久米設計	日付 2023.01.20	一般建築士 登録番号 第266585号 高橋 剛	設計番号 0190403
		井上裕聖 町野雄一郎 深井憲治 下田健也 山内浩紀	設備関係規定に適合することを確認した者: 設備設計一般建築士 建築士証交付番号 第2284号 深井憲治	R8青島市立医師会医療センター 既存病棟解体工事 病棟東側コンクリート設備1階撤去平面図
				図尺 A1判 1:100 A3判 1:200 図面番号 E-25



※該当図面の設備をすべて撤去する事。

昭和55年-竣工

KUME
SEKKEI 株式会社 久米設計

日付 2023.01.20

PA 井上裕聖 磯田 野野村 一郎

深井 憲治、下田 健也

山内 浩紀

設備関係規定に適合することを確認した者:

設備設計一級建築士 建築士証交付番号 第2284号 深井 憲治

一級建築士 登録番号 第266585号 高橋 創

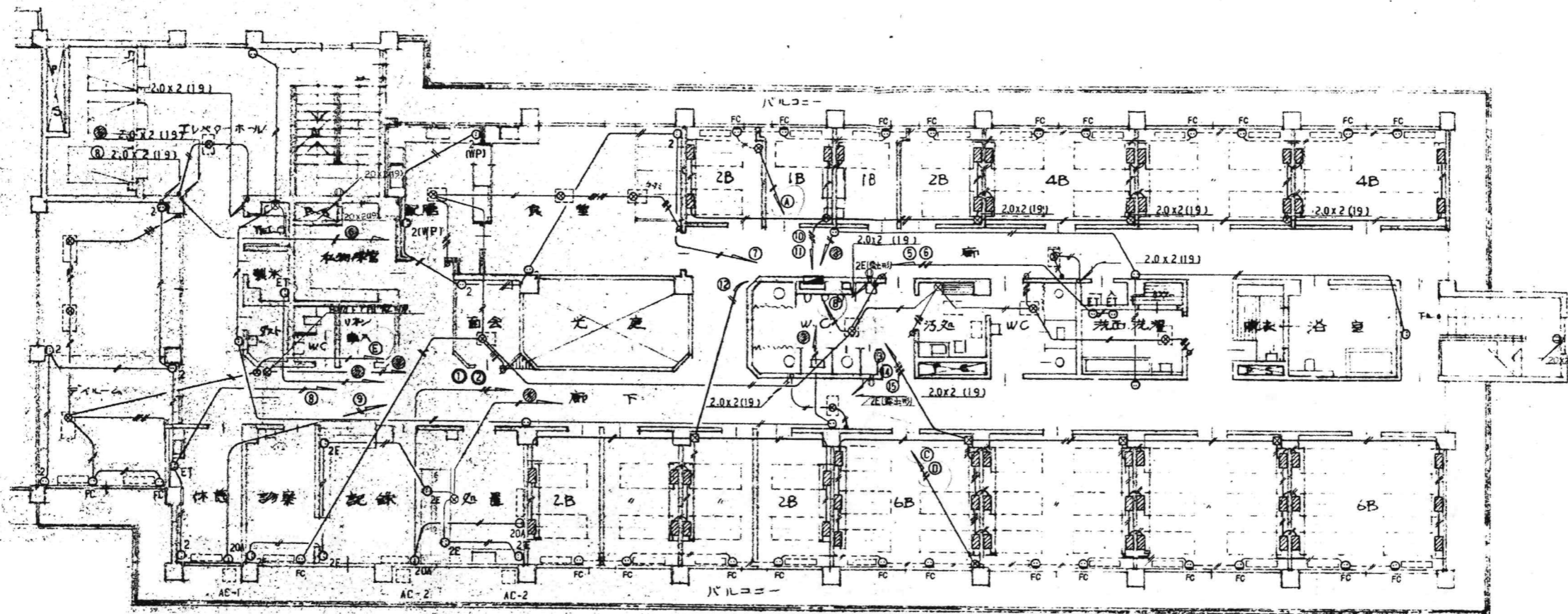
R8 霧島市立医師会医療センター
既存病棟解体工事

病棟東側コンクリート設備2階撤去平面図

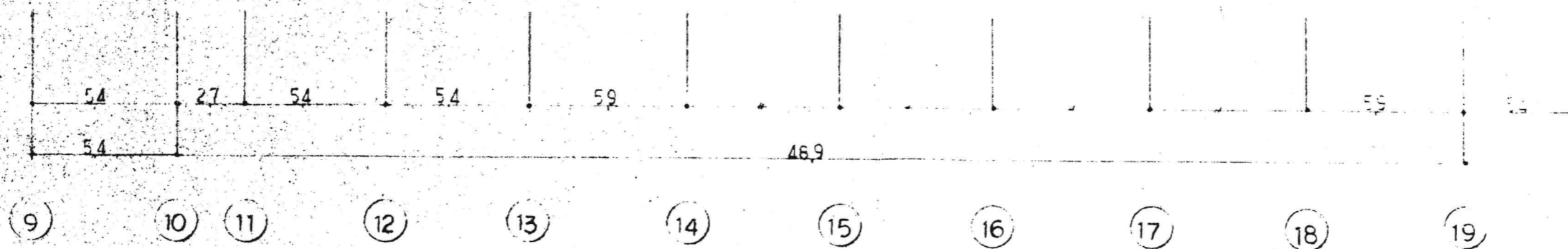
A1判 1:100
A3判 1:200

図番 0190403

図名 E-26



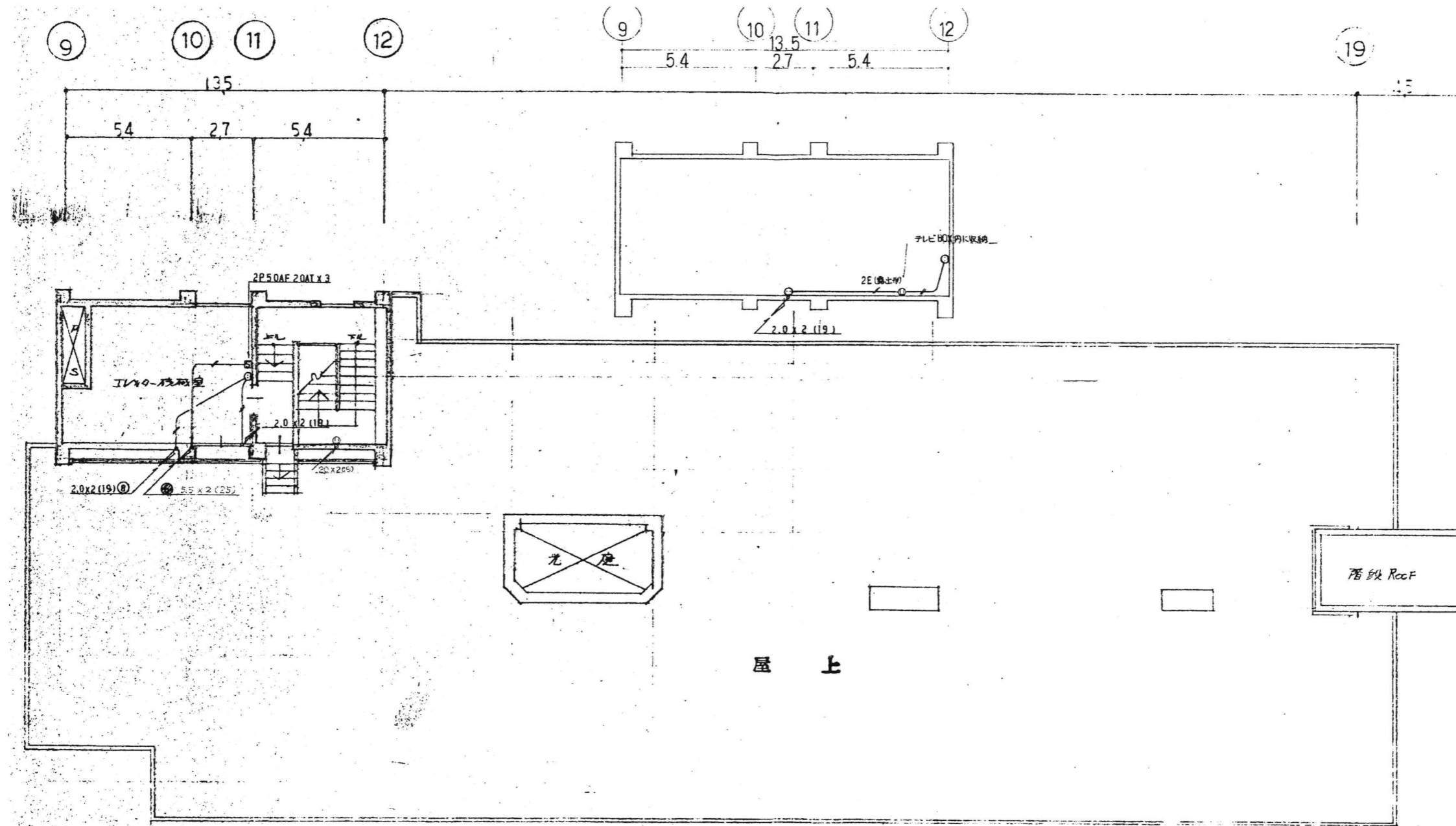
三階平面図



※該当図面の設備をすべて撤去する事。

昭和55年-竣工

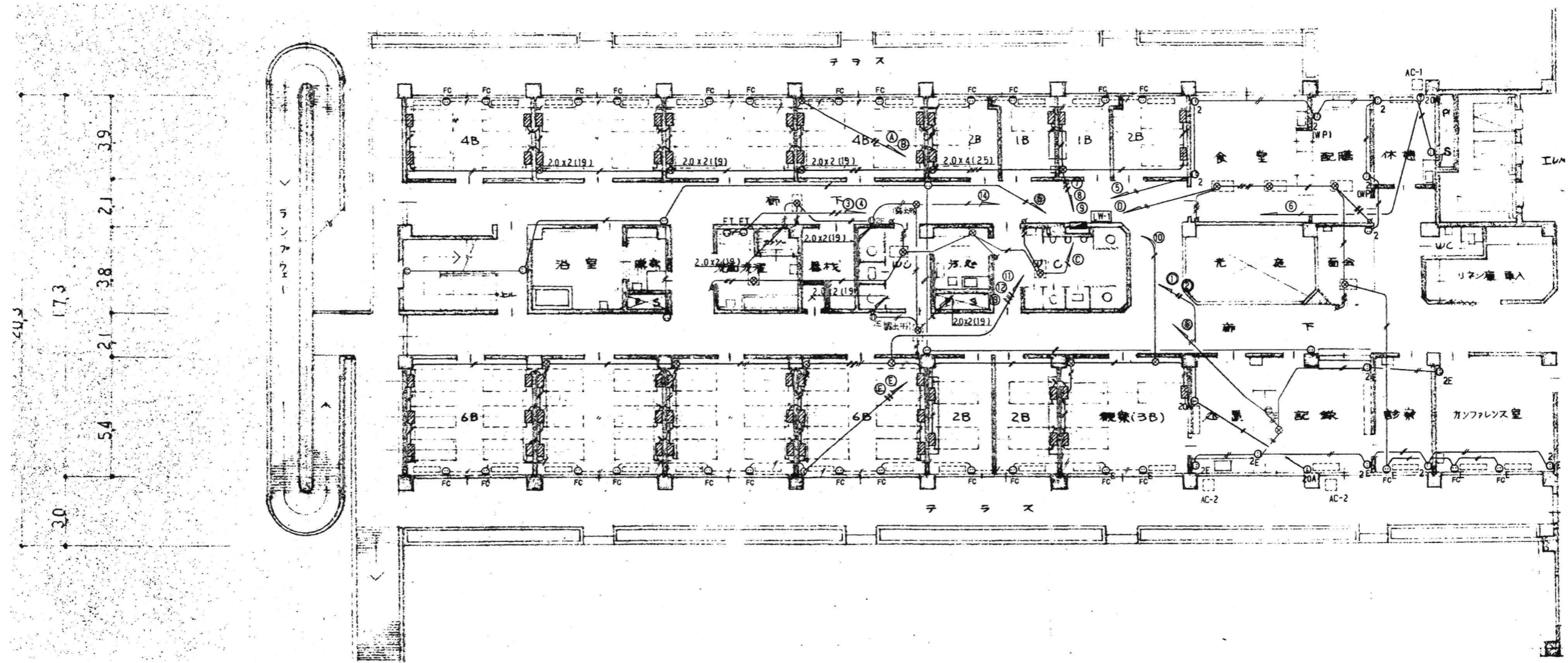
訂正 訂正 訂正	KUME SEKKEI 株式会社 久米設計	日付 2023.01.20 設計者 井上裕聖 野野村一郎 監理者 深井憲治 下田健也 山内浩紀	一般建築士 登録番号 第26658号 高橋 創 設備関係規定に適合することを確認した者: 設備設計一級建築士 建築士証交付番号 第2294号 深井憲治	0190403 R8 霧島市立医師会医療センター 既存病棟解体工事 病棟東側コソント設備3階撤去平面図	縮尺 A1判 1:100 A3判 1:200 E-27
----------------	--	--	---	--	-----------------------------------



※該当図面の設備をすべて撤去する事。

昭和55年-竣工

訂正 訂正 訂正 訂正	KUME SEKKEI 株式会社 久米設計	日付 2023.01.20 主 井上裕聖 設計 町野陽一郎 監 深井憲治 下田健也 山内浩紀	一般建築士 登録番号 第266585号 高橋 創 設備関係規定に適合することを確認した者 設備設計一級建築士 建築士証交付番号 第2284号 深井憲治	〓 R8霧島市立医師会医療センター 既存病棟解体工事 病棟東側コンテナ設備屋上撤去平面図	図尺 A1判 1:100 A3判 1:200	図番 0190403 図名 E-28
----------------------	----------------------------------	---	---	--	---------------------------	-----------------------



※該当図面の設備をすべて撤去する事。

昭和55年-竣工

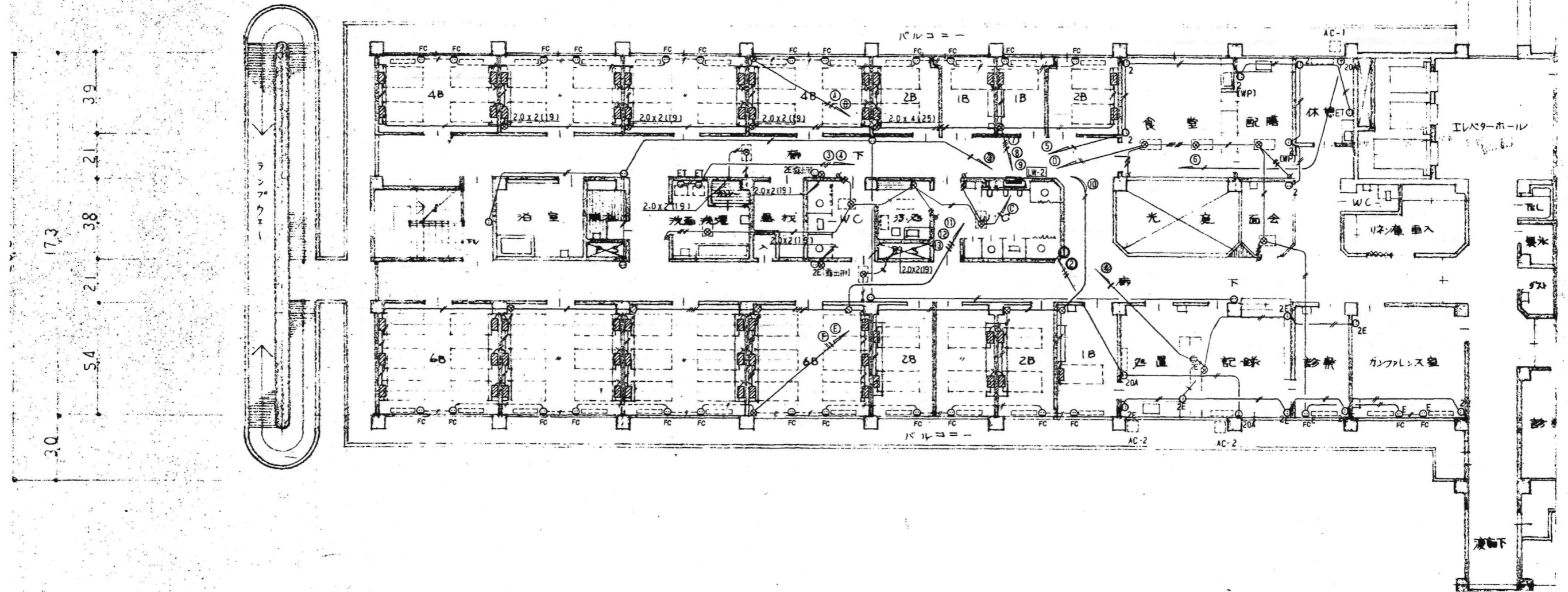
訂正	

KUME
SEKKEI 株式会社 久米設計

日付	2023.01.20
※A 井上裕聖	※B 町野福一郎
※C 深井憲治	下田健也
※D 山内浩紀	

一級建築士 登録番号	第266565号 高橋 創
設備関係規定に適合することを確認した者:	
設備設計一級建築士 建築士証交付番号 第2294号 深井憲治	

※E R8 露島市立医師会医療センター 既存病棟解体工事	図面番号	0190403
※F 病棟西側コソト設備1階撤去平面図	縮尺	A1判 1:100 A3判 1:200
	図面番号	E-29



※該当図面の設備をすべて撤去する事。

昭和55年-竣工

KUME
SEKKEI 株式会社 久米設計

日付 2023.01.20

設計者 井上裕聖 町野博一郎

監理者 深井憲治、下田健也

山内浩記

設備関係規定に適合することを確認した者

設備設計一級建築士 建築士証交付番号 第2294号 深井憲治

一級建築士 登録番号 第266565号 高橋 創

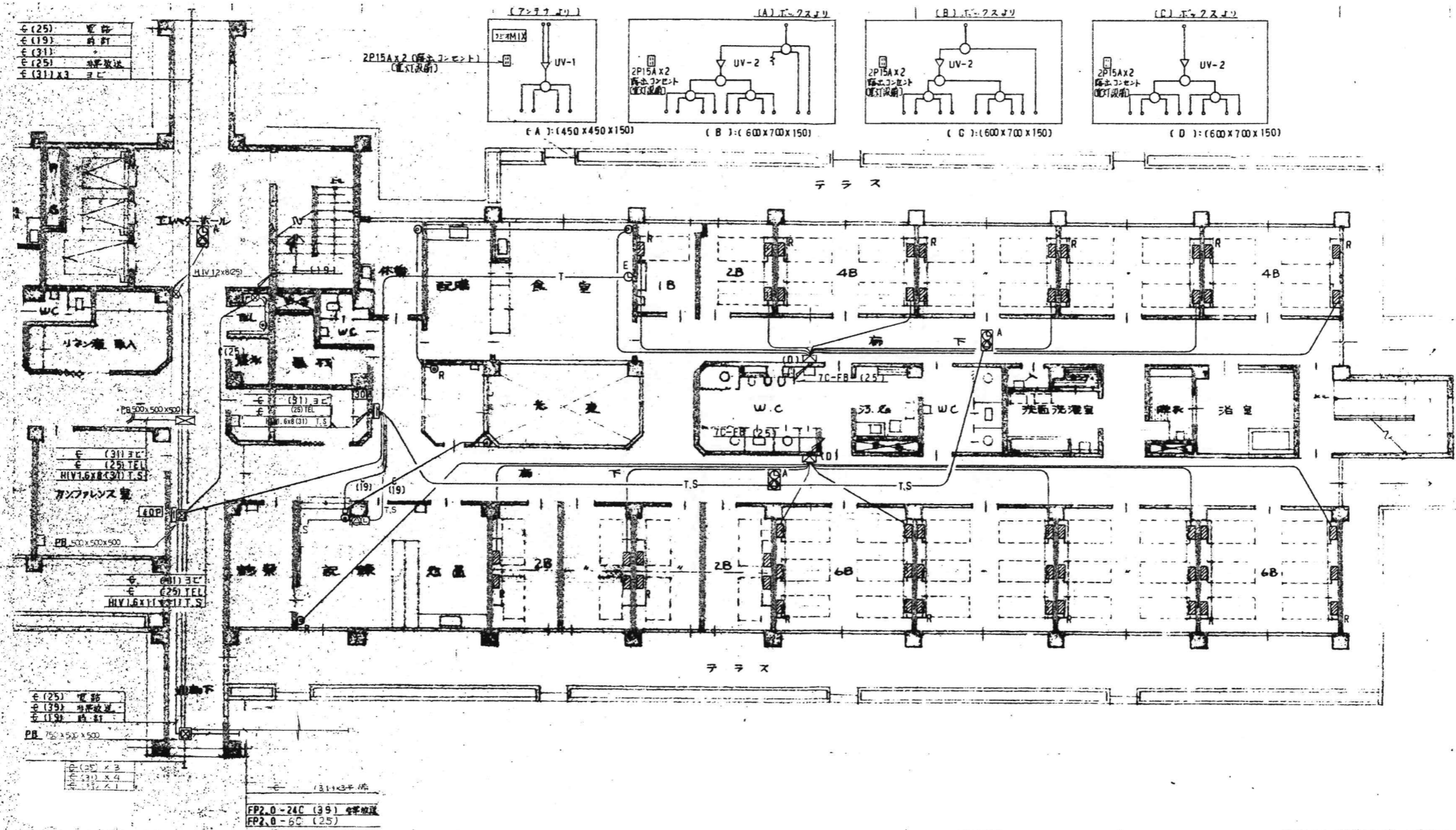
R8霧島市立医師会医療センター
既存病棟解体工事

病棟西側コンクリート設備2階撤去平面図

図番 0190403

A1判 1:100
A3判 1:200

図名 E-30



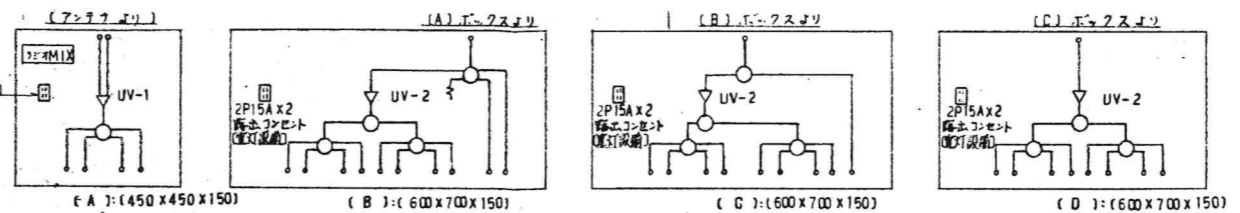
E (25) 電話
 E (19) 時計
 E (31) 時計
 E (25) 時計
 E (31) x3 時計

E (31) 30
 E (25) TEL
 HIV 1.6 x 1.5 (19) T.S.
 40P
 PB 500 x 500 x 500

E (25) 電話
 E (39) 時計
 E (19) 時計
 PB 750 x 500 x 500

FP2.0-24C (39) 時計
 FP2.0-6C (25)

一階平面図



例
 ナースコール系統 (別注工事)

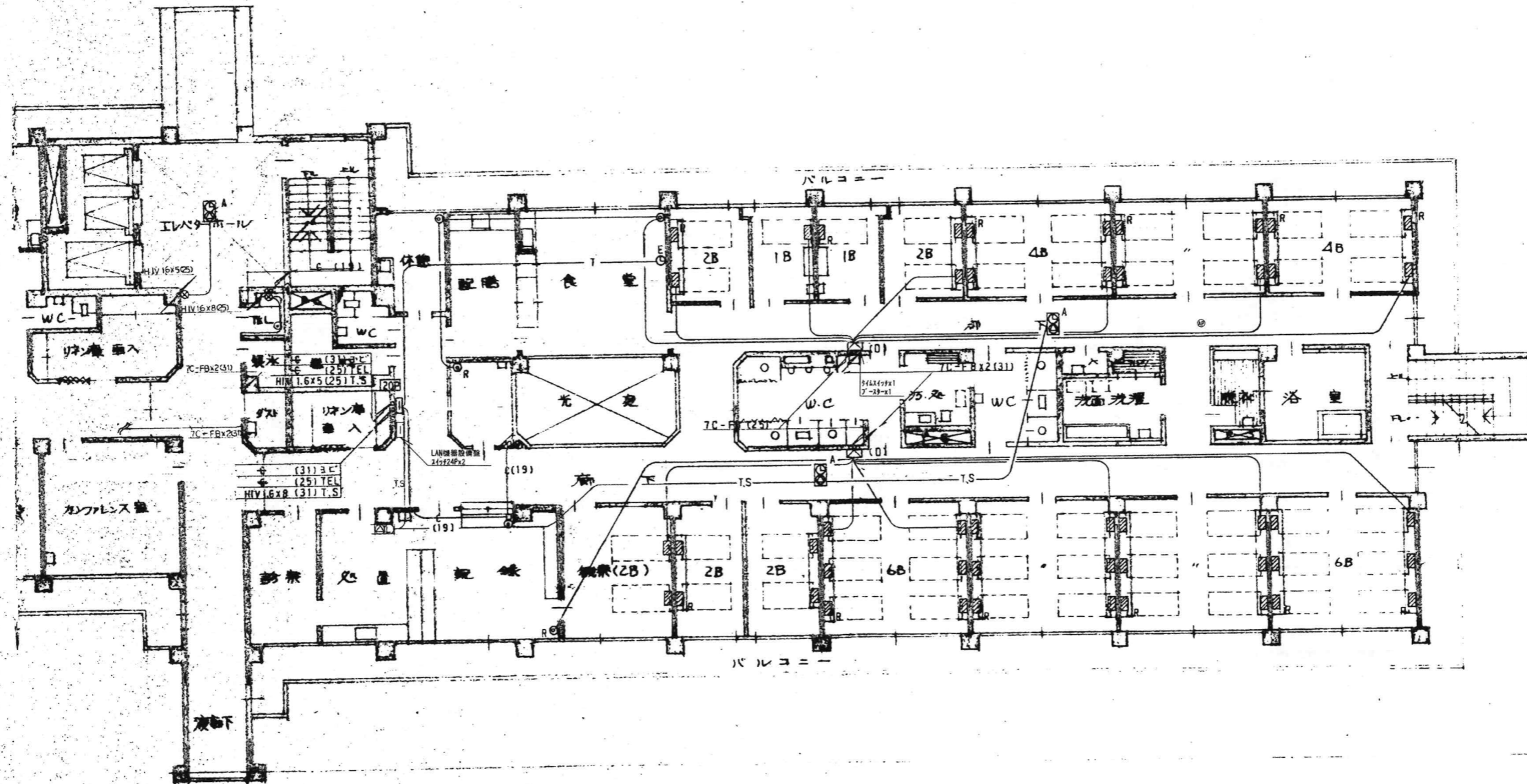
符記の配管配線は下記による。

テレビ	5C - FB (19)
時計	HIV 1.6 x 2 (19)
振動	HIV 1.6 x 5 (25)

※該当図面の設備をすべて撤去する事。

昭和55年-竣工

訂正 訂正 訂正	KUME SEKKEI 株式会社 久米設計	日付 2023.01.20 工事 井上裕聖 野野原一朗 監理 深井憲治、下田健也 山内浩記	一般建築士 登録番号 第266565号 高橋 剛 設備関係規定に適合することを確認した者 設備設計一級建築士 建築士証交付番号 第2294号 深井憲治	R8霧島市立医師会医療センター 既存病棟解体工事 病棟東側時計拡声TV電話設備1階撤去平面図	0190403 E-31 A1判 1:100 A3判 1:200
----------------	------------------------------	--	---	--	---



※該当図面の設備をすべて撤去する事。

昭和55年-竣工

KUME
SEKKEI 株式会社 久米設計

日付 2023.01.20

PA 井上裕聖 野野原一郎

設備関係規定に適合することを確認した者:

深井憲治、下田健也

設備設計一級建築士 建築士証交付番号 第2294号 深井憲治

一般建築士 登録番号 第266565号 高橋 創

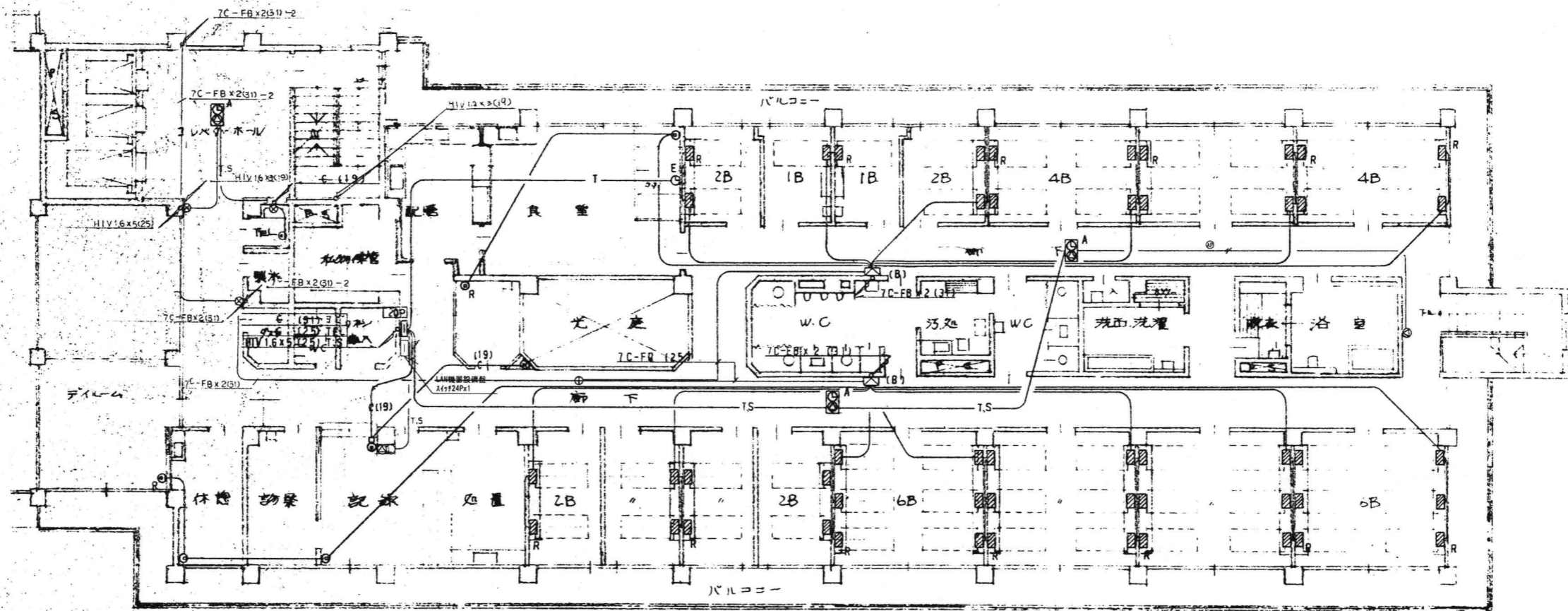
R8霧島市立医師会医療センター
既存病棟解体工事

0190403


病棟東側時計拡声TV電話設備2階撤去平面図

A1判 1:100
A3判 1:200

E-34



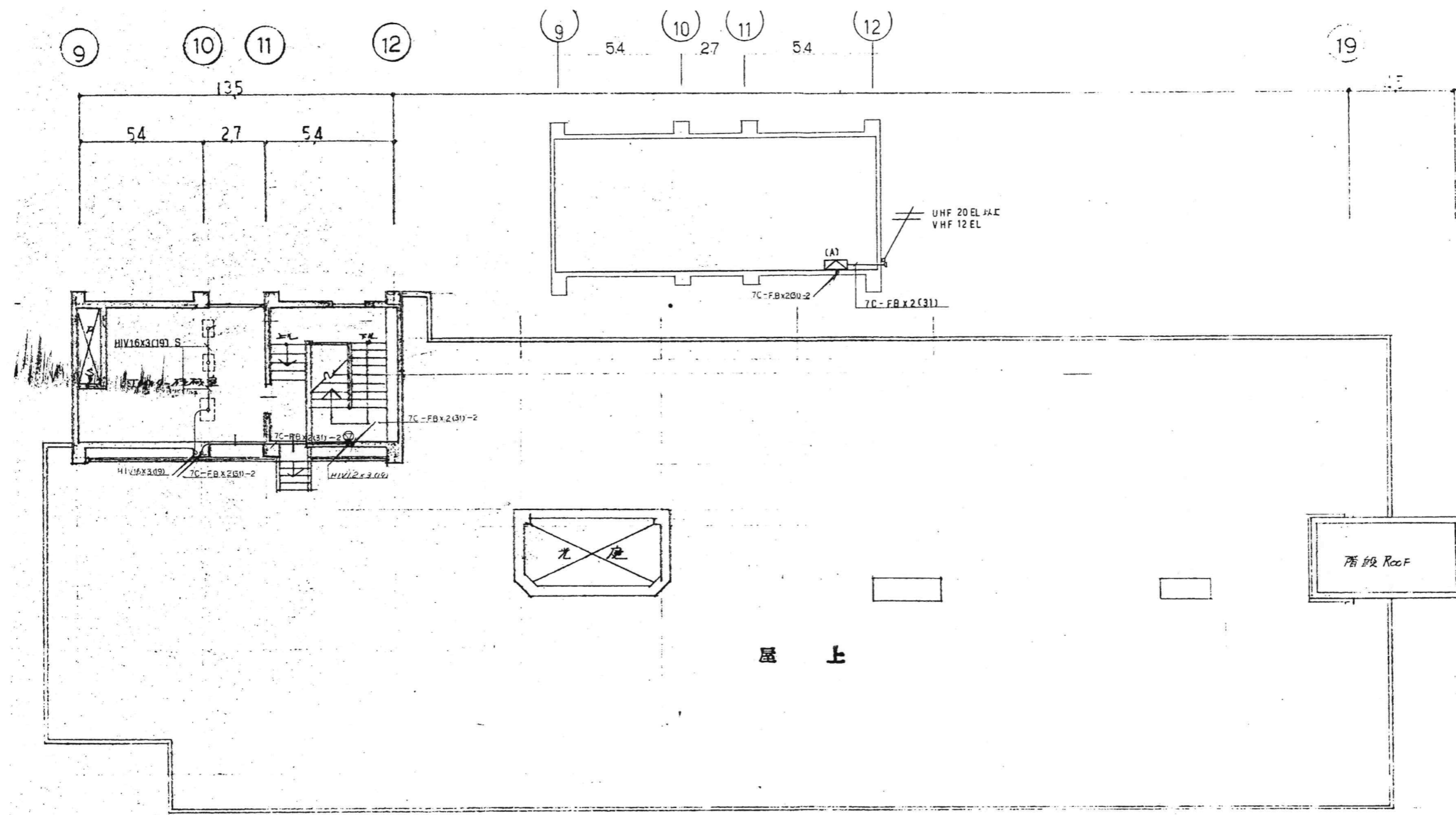
三階平面図



※該当図面の設備をすべて撤去する事。

昭和55年-竣工

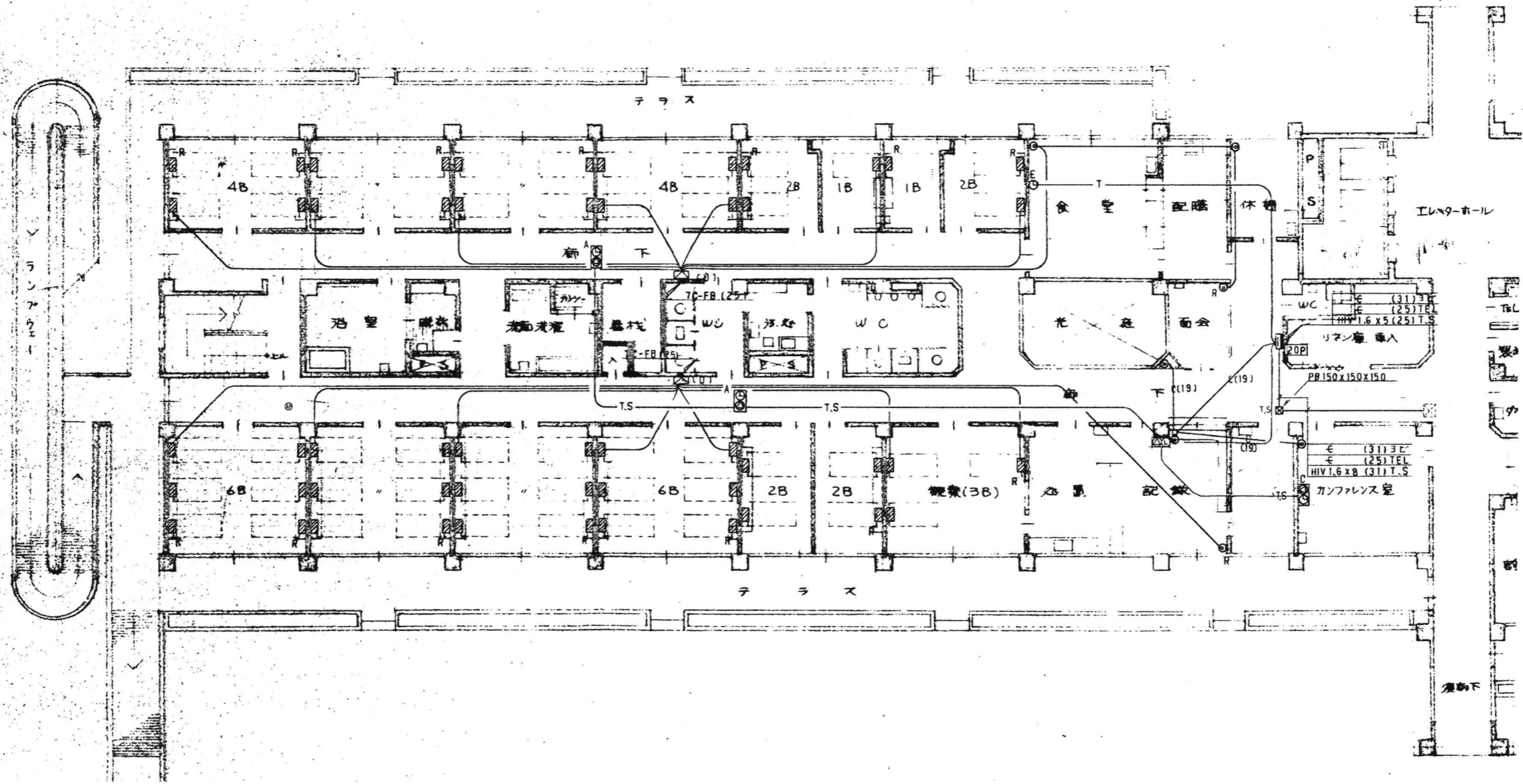
訂正 訂正 訂正	KUME SEKKEI 株式会社 久米設計	日付 2023.01.20 井上裕聖 野野一部 深井憲治 下田健也 山内浩紀	一般建築士 登録番号 第266585号 高橋 創 設備関係規定に適合することを確認した者 設備設計一級建築士 建築士証交付番号 第2294号 深井憲治	所在地 R8露島市立医師会医療センター 既存病棟解体工事 病棟東側時計拡声TV電話設備3階撤去平面図	図面番号 0190403 縮尺 A1判 1:100 A3判 1:200 図名 E-33
		設備設計一級建築士 建築士証交付番号 第2294号 深井憲治			



※該当図面の設備をすべて撤去する事。

昭和55年一竣工

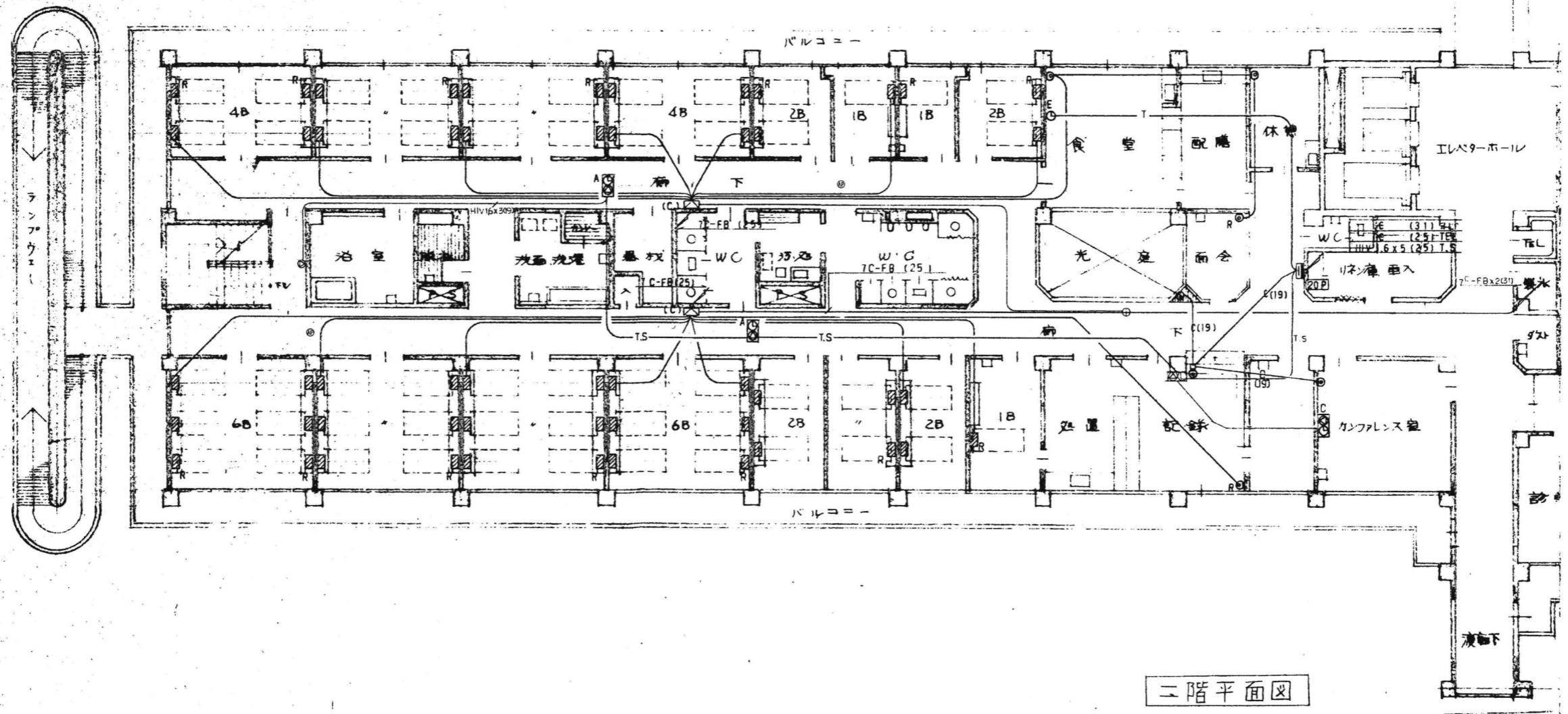
訂正	KUME SEKKEI 株式会社 久米設計	日付 2023.01.20	一般建築士 登録番号 第266585号 高橋 創	〃〃 R8霧島市立医師会医療センター 既存病棟解体工事	設計番号 0190403
		〃〃 井上裕聖 〃〃 町野隆一郎 〃〃 深井憲治、下田健也 設備関係規定に適合することを確認した者： 山内浩紀	設備設計一級建築士 建築士証交付番号 第2294号 深井憲治	〃〃 病棟塔屋時計拡声TV電話設備撤去平面図 〃〃 A1判 1:100 A3判 1:200	図番 E-34



※該当図面の設備をすべて撤去する事。

昭和55年-竣工

<p>訂正</p>	<p>KUME SEKKEI 株式会社 久米設計</p>	<p>日付 2023.01.20 井上裕聖 町野裕一郎 深井憲治 下田健也 山内浩紀</p>	<p>2023.01.20 設備関係規定に適合することを確認した者: 設備設計一級建築士 建築士証交付番号 第2294号 深井憲治</p>	<p>一般建築士 登録番号 第26558号 高橋 創</p>	<p>R8露島市立医師会医療センター 既存病棟解体工事 病棟西側時計拡声TV電話設備1階撤去平面図</p>	<p>図尺 A1判 1:100 A3判 1:200</p>	<p>設計番号 0190403 図章 E-35</p>
-----------	---	---	---	--------------------------------	---	--	--

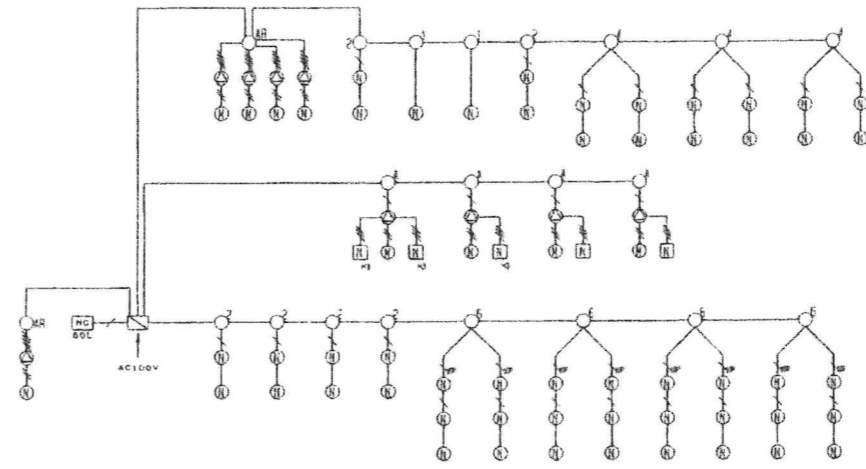


※該当図面の設備をすべて撤去する事。

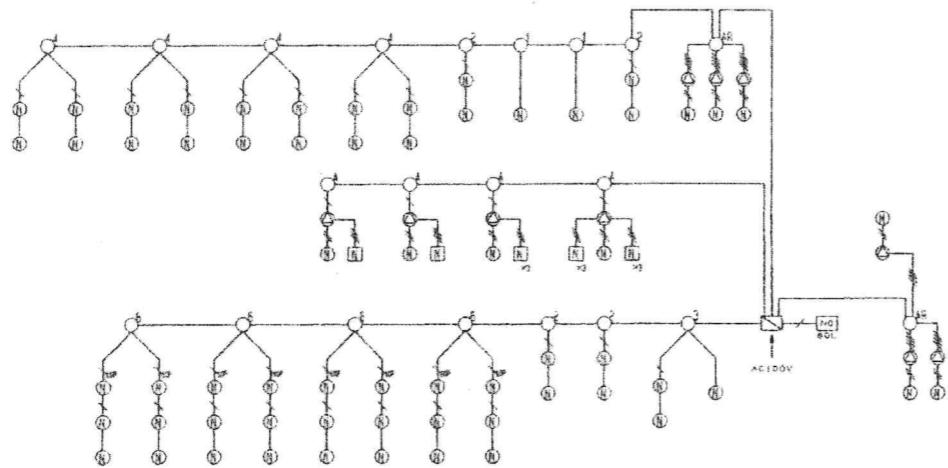
昭和55年-竣工

訂正	KUME SEKKEI 株式会社 久米設計	日付 2023.01.20	一般建築士 登録番号 第266585号 高橋 創	図名 R8霧島市立医師会医療センター 既存病棟解体工事	図番 0190403
		設計者 井上裕隆 建築士 町野謙一郎 監理者 深井憲治、下田健也 山内浩紀	設備関係規定に適合することを確認した者: 設備設計一級建築士 建築士証交付番号 第2294号 深井憲治	図名 病棟西側時計広声TV電話設備2階撤去平面図 縮尺 A1判 1:100 A3判 1:200	図番 E-36

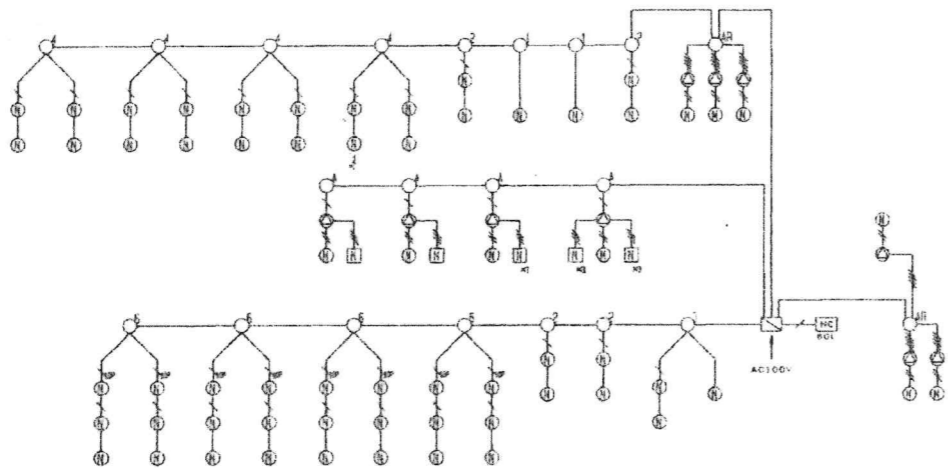
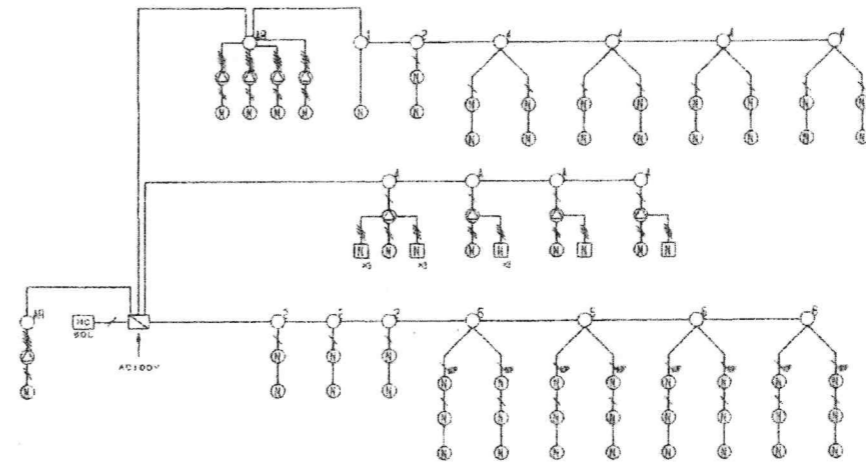
*特別記号による下位配線図の表示	
	A.E.O. 9-2C (100V)
	A.E.O. 9-3C (100V)
	A.E.O. 9-4C (100V)
	C.P.E.V.C. 9-3P (200V)
	C.P.E.V.C. 9-5P (200V)
注記) 当該図面に示す6機種のフリースペースには、 調動作禁止のため、必ずフリースペース(設備 撤去)工事を施してください。	



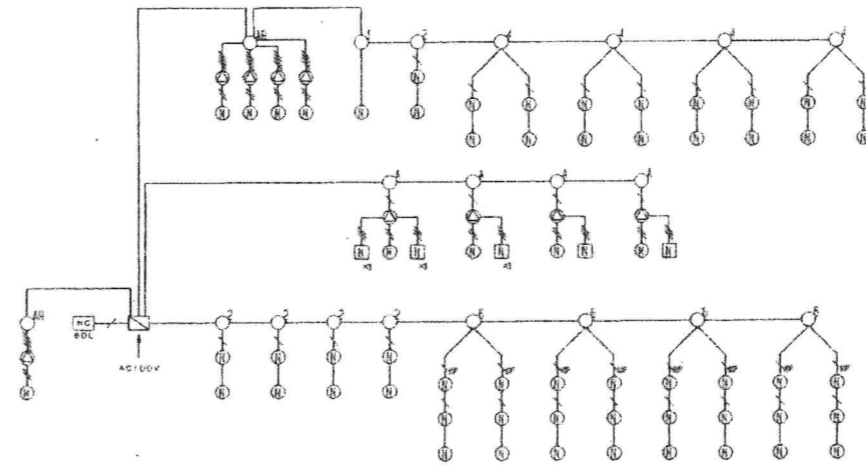
3F



2F



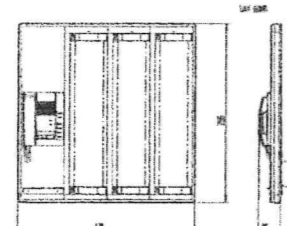
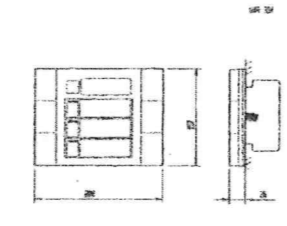
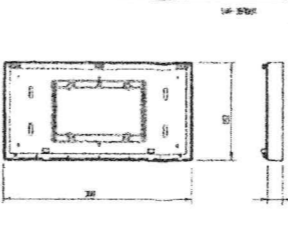
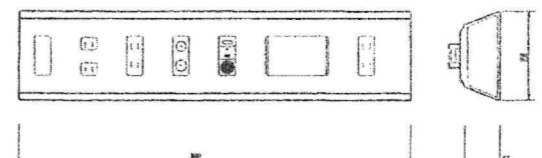

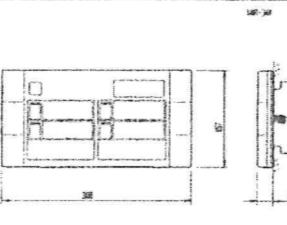
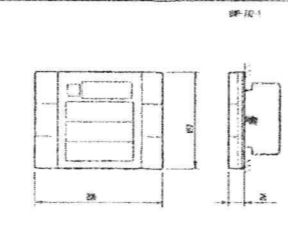
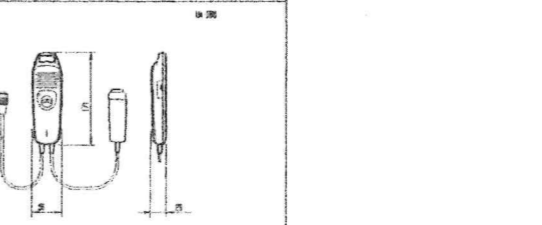
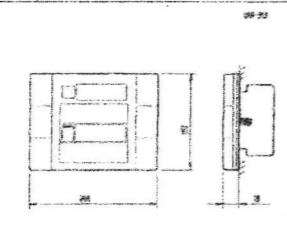
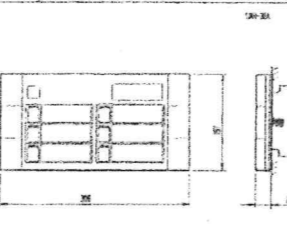
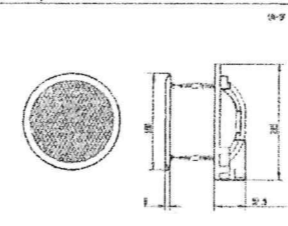
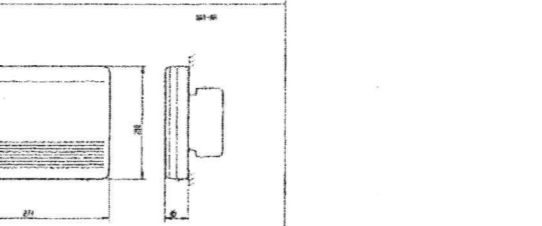
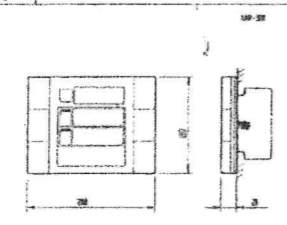
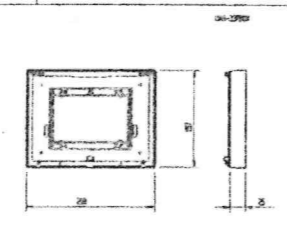
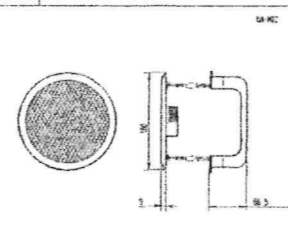

1F



※該当図面の設備をすべて撤去する事。

平成11年-改修

訂正		KUME SEKKEI 株式会社 久米設計	日付	2023.01.20	一般建築士 登録番号 第266585号 高橋 剛	※R8	R8霧島市立医師会医療センター 既存病棟解体工事	図面番号	0190403
訂正			※A	井上裕聖 町野陽一郎	設備関係規定に適合することを確認した者:		※R6	ナースコール設備系統図(撤去)	NO SCALE
訂正			※B	深井憲治 下田健也	設備設計一般建築士 建築士証交付番号 第2284号 深井憲治				
訂正			※C	山内浩紀					

<p>①C ボード形鏡機 (60局用)</p>  <table border="1"> <tr><td>機種名</td><td>鏡機(60局用)</td></tr> <tr><td>材 質</td><td>樹脂</td></tr> <tr><td>色 調</td><td>白</td></tr> <tr><td>寸法</td><td>幅: 600mm 高さ: 100mm</td></tr> <tr><td>取付</td><td>壁取付</td></tr> <tr><td>取付穴</td><td>幅: 600mm 高さ: 100mm</td></tr> </table>	機種名	鏡機(60局用)	材 質	樹脂	色 調	白	寸法	幅: 600mm 高さ: 100mm	取付	壁取付	取付穴	幅: 600mm 高さ: 100mm	<p>○₁ 廊下灯 (3床用)</p>  <table border="1"> <tr><td>機種名</td><td>廊下灯(3床用)</td></tr> <tr><td>材 質</td><td>樹脂</td></tr> <tr><td>色 調</td><td>白</td></tr> <tr><td>寸法</td><td>幅: 300mm 高さ: 100mm</td></tr> <tr><td>取付</td><td>壁取付</td></tr> <tr><td>取付穴</td><td>幅: 300mm 高さ: 100mm</td></tr> </table>	機種名	廊下灯(3床用)	材 質	樹脂	色 調	白	寸法	幅: 300mm 高さ: 100mm	取付	壁取付	取付穴	幅: 300mm 高さ: 100mm	<p>廊下灯用露出ボックス (4~6床用)</p>  <table border="1"> <tr><td>機種名</td><td>露出ボックス</td></tr> <tr><td>材 質</td><td>樹脂</td></tr> <tr><td>色 調</td><td>白</td></tr> <tr><td>寸法</td><td>幅: 400mm 高さ: 100mm</td></tr> <tr><td>取付</td><td>壁取付</td></tr> <tr><td>取付穴</td><td>幅: 400mm 高さ: 100mm</td></tr> </table>	機種名	露出ボックス	材 質	樹脂	色 調	白	寸法	幅: 400mm 高さ: 100mm	取付	壁取付	取付穴	幅: 400mm 高さ: 100mm	<p>② 327-41-7)</p>  <table border="1"> <tr><td>機種名</td><td>327-41-7)</td></tr> <tr><td>材 質</td><td>樹脂</td></tr> <tr><td>色 調</td><td>白</td></tr> <tr><td>寸法</td><td>幅: 400mm 高さ: 50mm</td></tr> <tr><td>取付</td><td>壁取付</td></tr> <tr><td>取付穴</td><td>幅: 400mm 高さ: 50mm</td></tr> </table>	機種名	327-41-7)	材 質	樹脂	色 調	白	寸法	幅: 400mm 高さ: 50mm	取付	壁取付	取付穴	幅: 400mm 高さ: 50mm
機種名	鏡機(60局用)																																																		
材 質	樹脂																																																		
色 調	白																																																		
寸法	幅: 600mm 高さ: 100mm																																																		
取付	壁取付																																																		
取付穴	幅: 600mm 高さ: 100mm																																																		
機種名	廊下灯(3床用)																																																		
材 質	樹脂																																																		
色 調	白																																																		
寸法	幅: 300mm 高さ: 100mm																																																		
取付	壁取付																																																		
取付穴	幅: 300mm 高さ: 100mm																																																		
機種名	露出ボックス																																																		
材 質	樹脂																																																		
色 調	白																																																		
寸法	幅: 400mm 高さ: 100mm																																																		
取付	壁取付																																																		
取付穴	幅: 400mm 高さ: 100mm																																																		
機種名	327-41-7)																																																		
材 質	樹脂																																																		
色 調	白																																																		
寸法	幅: 400mm 高さ: 50mm																																																		
取付	壁取付																																																		
取付穴	幅: 400mm 高さ: 50mm																																																		
<p>① 扉取付装置</p>  <table border="1"> <tr><td>機種名</td><td>扉取付装置</td></tr> <tr><td>材 質</td><td>樹脂</td></tr> <tr><td>色 調</td><td>白</td></tr> <tr><td>寸法</td><td>幅: 600mm 高さ: 100mm</td></tr> <tr><td>取付</td><td>壁取付</td></tr> <tr><td>取付穴</td><td>幅: 600mm 高さ: 100mm</td></tr> </table>	機種名	扉取付装置	材 質	樹脂	色 調	白	寸法	幅: 600mm 高さ: 100mm	取付	壁取付	取付穴	幅: 600mm 高さ: 100mm	<p>○₄ 廊下灯 (4床用)</p>  <table border="1"> <tr><td>機種名</td><td>廊下灯(4床用)</td></tr> <tr><td>材 質</td><td>樹脂</td></tr> <tr><td>色 調</td><td>白</td></tr> <tr><td>寸法</td><td>幅: 400mm 高さ: 100mm</td></tr> <tr><td>取付</td><td>壁取付</td></tr> <tr><td>取付穴</td><td>幅: 400mm 高さ: 100mm</td></tr> </table>	機種名	廊下灯(4床用)	材 質	樹脂	色 調	白	寸法	幅: 400mm 高さ: 100mm	取付	壁取付	取付穴	幅: 400mm 高さ: 100mm	<p>○₅ トイレ用代表器T灯 (1系統)</p>  <table border="1"> <tr><td>機種名</td><td>T灯</td></tr> <tr><td>材 質</td><td>樹脂</td></tr> <tr><td>色 調</td><td>白</td></tr> <tr><td>寸法</td><td>幅: 100mm 高さ: 100mm</td></tr> <tr><td>取付</td><td>壁取付</td></tr> <tr><td>取付穴</td><td>幅: 100mm 高さ: 100mm</td></tr> </table>	機種名	T灯	材 質	樹脂	色 調	白	寸法	幅: 100mm 高さ: 100mm	取付	壁取付	取付穴	幅: 100mm 高さ: 100mm	<p>③ ハンド形子機</p>  <table border="1"> <tr><td>機種名</td><td>ハンド形子機</td></tr> <tr><td>材 質</td><td>樹脂</td></tr> <tr><td>色 調</td><td>白</td></tr> <tr><td>寸法</td><td>幅: 100mm 高さ: 100mm</td></tr> <tr><td>取付</td><td>壁取付</td></tr> <tr><td>取付穴</td><td>幅: 100mm 高さ: 100mm</td></tr> </table>	機種名	ハンド形子機	材 質	樹脂	色 調	白	寸法	幅: 100mm 高さ: 100mm	取付	壁取付	取付穴	幅: 100mm 高さ: 100mm
機種名	扉取付装置																																																		
材 質	樹脂																																																		
色 調	白																																																		
寸法	幅: 600mm 高さ: 100mm																																																		
取付	壁取付																																																		
取付穴	幅: 600mm 高さ: 100mm																																																		
機種名	廊下灯(4床用)																																																		
材 質	樹脂																																																		
色 調	白																																																		
寸法	幅: 400mm 高さ: 100mm																																																		
取付	壁取付																																																		
取付穴	幅: 400mm 高さ: 100mm																																																		
機種名	T灯																																																		
材 質	樹脂																																																		
色 調	白																																																		
寸法	幅: 100mm 高さ: 100mm																																																		
取付	壁取付																																																		
取付穴	幅: 100mm 高さ: 100mm																																																		
機種名	ハンド形子機																																																		
材 質	樹脂																																																		
色 調	白																																																		
寸法	幅: 100mm 高さ: 100mm																																																		
取付	壁取付																																																		
取付穴	幅: 100mm 高さ: 100mm																																																		
<p>○₁ 廊下灯 (1床用)</p>  <table border="1"> <tr><td>機種名</td><td>廊下灯(1床用)</td></tr> <tr><td>材 質</td><td>樹脂</td></tr> <tr><td>色 調</td><td>白</td></tr> <tr><td>寸法</td><td>幅: 200mm 高さ: 100mm</td></tr> <tr><td>取付</td><td>壁取付</td></tr> <tr><td>取付穴</td><td>幅: 200mm 高さ: 100mm</td></tr> </table>	機種名	廊下灯(1床用)	材 質	樹脂	色 調	白	寸法	幅: 200mm 高さ: 100mm	取付	壁取付	取付穴	幅: 200mm 高さ: 100mm	<p>○₅ 廊下灯 (6床用)</p>  <table border="1"> <tr><td>機種名</td><td>廊下灯(6床用)</td></tr> <tr><td>材 質</td><td>樹脂</td></tr> <tr><td>色 調</td><td>白</td></tr> <tr><td>寸法</td><td>幅: 600mm 高さ: 100mm</td></tr> <tr><td>取付</td><td>壁取付</td></tr> <tr><td>取付穴</td><td>幅: 600mm 高さ: 100mm</td></tr> </table>	機種名	廊下灯(6床用)	材 質	樹脂	色 調	白	寸法	幅: 600mm 高さ: 100mm	取付	壁取付	取付穴	幅: 600mm 高さ: 100mm	<p>④ スピーカ</p>  <table border="1"> <tr><td>機種名</td><td>スピーカ</td></tr> <tr><td>材 質</td><td>樹脂</td></tr> <tr><td>色 調</td><td>白</td></tr> <tr><td>寸法</td><td>幅: 100mm 高さ: 100mm</td></tr> <tr><td>取付</td><td>壁取付</td></tr> <tr><td>取付穴</td><td>幅: 100mm 高さ: 100mm</td></tr> </table>	機種名	スピーカ	材 質	樹脂	色 調	白	寸法	幅: 100mm 高さ: 100mm	取付	壁取付	取付穴	幅: 100mm 高さ: 100mm	<p>○₄ ホームアダプタ</p>  <table border="1"> <tr><td>機種名</td><td>ホームアダプタ</td></tr> <tr><td>材 質</td><td>樹脂</td></tr> <tr><td>色 調</td><td>白</td></tr> <tr><td>寸法</td><td>幅: 100mm 高さ: 100mm</td></tr> <tr><td>取付</td><td>壁取付</td></tr> <tr><td>取付穴</td><td>幅: 100mm 高さ: 100mm</td></tr> </table>	機種名	ホームアダプタ	材 質	樹脂	色 調	白	寸法	幅: 100mm 高さ: 100mm	取付	壁取付	取付穴	幅: 100mm 高さ: 100mm
機種名	廊下灯(1床用)																																																		
材 質	樹脂																																																		
色 調	白																																																		
寸法	幅: 200mm 高さ: 100mm																																																		
取付	壁取付																																																		
取付穴	幅: 200mm 高さ: 100mm																																																		
機種名	廊下灯(6床用)																																																		
材 質	樹脂																																																		
色 調	白																																																		
寸法	幅: 600mm 高さ: 100mm																																																		
取付	壁取付																																																		
取付穴	幅: 600mm 高さ: 100mm																																																		
機種名	スピーカ																																																		
材 質	樹脂																																																		
色 調	白																																																		
寸法	幅: 100mm 高さ: 100mm																																																		
取付	壁取付																																																		
取付穴	幅: 100mm 高さ: 100mm																																																		
機種名	ホームアダプタ																																																		
材 質	樹脂																																																		
色 調	白																																																		
寸法	幅: 100mm 高さ: 100mm																																																		
取付	壁取付																																																		
取付穴	幅: 100mm 高さ: 100mm																																																		
<p>○₂ 廊下灯 (2床用)</p>  <table border="1"> <tr><td>機種名</td><td>廊下灯(2床用)</td></tr> <tr><td>材 質</td><td>樹脂</td></tr> <tr><td>色 調</td><td>白</td></tr> <tr><td>寸法</td><td>幅: 300mm 高さ: 100mm</td></tr> <tr><td>取付</td><td>壁取付</td></tr> <tr><td>取付穴</td><td>幅: 300mm 高さ: 100mm</td></tr> </table>	機種名	廊下灯(2床用)	材 質	樹脂	色 調	白	寸法	幅: 300mm 高さ: 100mm	取付	壁取付	取付穴	幅: 300mm 高さ: 100mm	<p>廊下灯用露出ボックス (1~3床用)</p>  <table border="1"> <tr><td>機種名</td><td>露出ボックス</td></tr> <tr><td>材 質</td><td>樹脂</td></tr> <tr><td>色 調</td><td>白</td></tr> <tr><td>寸法</td><td>幅: 300mm 高さ: 100mm</td></tr> <tr><td>取付</td><td>壁取付</td></tr> <tr><td>取付穴</td><td>幅: 300mm 高さ: 100mm</td></tr> </table>	機種名	露出ボックス	材 質	樹脂	色 調	白	寸法	幅: 300mm 高さ: 100mm	取付	壁取付	取付穴	幅: 300mm 高さ: 100mm	<p>⑤ マイク</p>  <table border="1"> <tr><td>機種名</td><td>マイク</td></tr> <tr><td>材 質</td><td>樹脂</td></tr> <tr><td>色 調</td><td>白</td></tr> <tr><td>寸法</td><td>幅: 100mm 高さ: 100mm</td></tr> <tr><td>取付</td><td>壁取付</td></tr> <tr><td>取付穴</td><td>幅: 100mm 高さ: 100mm</td></tr> </table>	機種名	マイク	材 質	樹脂	色 調	白	寸法	幅: 100mm 高さ: 100mm	取付	壁取付	取付穴	幅: 100mm 高さ: 100mm	<p>⑥ トイレ呼出ボタン</p>  <table border="1"> <tr><td>機種名</td><td>トイレ呼出ボタン</td></tr> <tr><td>材 質</td><td>樹脂</td></tr> <tr><td>色 調</td><td>白</td></tr> <tr><td>寸法</td><td>幅: 100mm 高さ: 100mm</td></tr> <tr><td>取付</td><td>壁取付</td></tr> <tr><td>取付穴</td><td>幅: 100mm 高さ: 100mm</td></tr> </table>	機種名	トイレ呼出ボタン	材 質	樹脂	色 調	白	寸法	幅: 100mm 高さ: 100mm	取付	壁取付	取付穴	幅: 100mm 高さ: 100mm
機種名	廊下灯(2床用)																																																		
材 質	樹脂																																																		
色 調	白																																																		
寸法	幅: 300mm 高さ: 100mm																																																		
取付	壁取付																																																		
取付穴	幅: 300mm 高さ: 100mm																																																		
機種名	露出ボックス																																																		
材 質	樹脂																																																		
色 調	白																																																		
寸法	幅: 300mm 高さ: 100mm																																																		
取付	壁取付																																																		
取付穴	幅: 300mm 高さ: 100mm																																																		
機種名	マイク																																																		
材 質	樹脂																																																		
色 調	白																																																		
寸法	幅: 100mm 高さ: 100mm																																																		
取付	壁取付																																																		
取付穴	幅: 100mm 高さ: 100mm																																																		
機種名	トイレ呼出ボタン																																																		
材 質	樹脂																																																		
色 調	白																																																		
寸法	幅: 100mm 高さ: 100mm																																																		
取付	壁取付																																																		
取付穴	幅: 100mm 高さ: 100mm																																																		

※該当図面の設備をすべて撤去する事。

平成11年-改修

KUME SEKKEI 株式会社 久米設計

日付 2023.01.20

PA 井上裕慶 野野原 野野原 野野原

原 深井憲治、下田健也 設備関係規定に適合することを確認した者

山内浩紀 設備設計一級建築士 建築士証交付番号 第2294号 深井憲治

一般建築士 登録番号 第266565号 高橋 剛

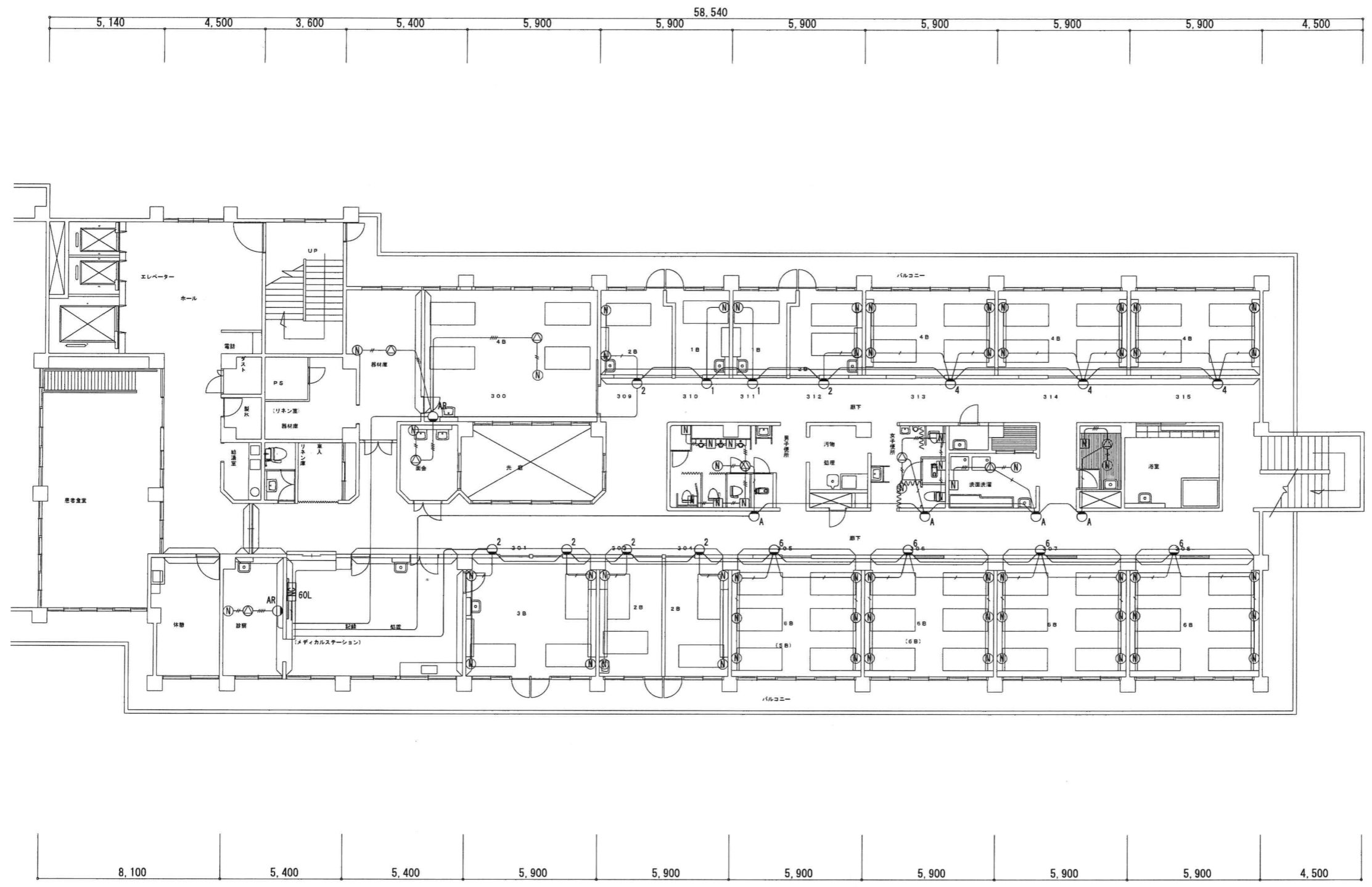
R8霧島市立医師会医療センター 既存病棟解体工事

ナースコール設備機器姿図(撤去)

NO SCALE

図面番号 0190403

図面番号 E-38



病棟 3階東平面図 1:100

※該当図面の設備をすべて撤去する事。

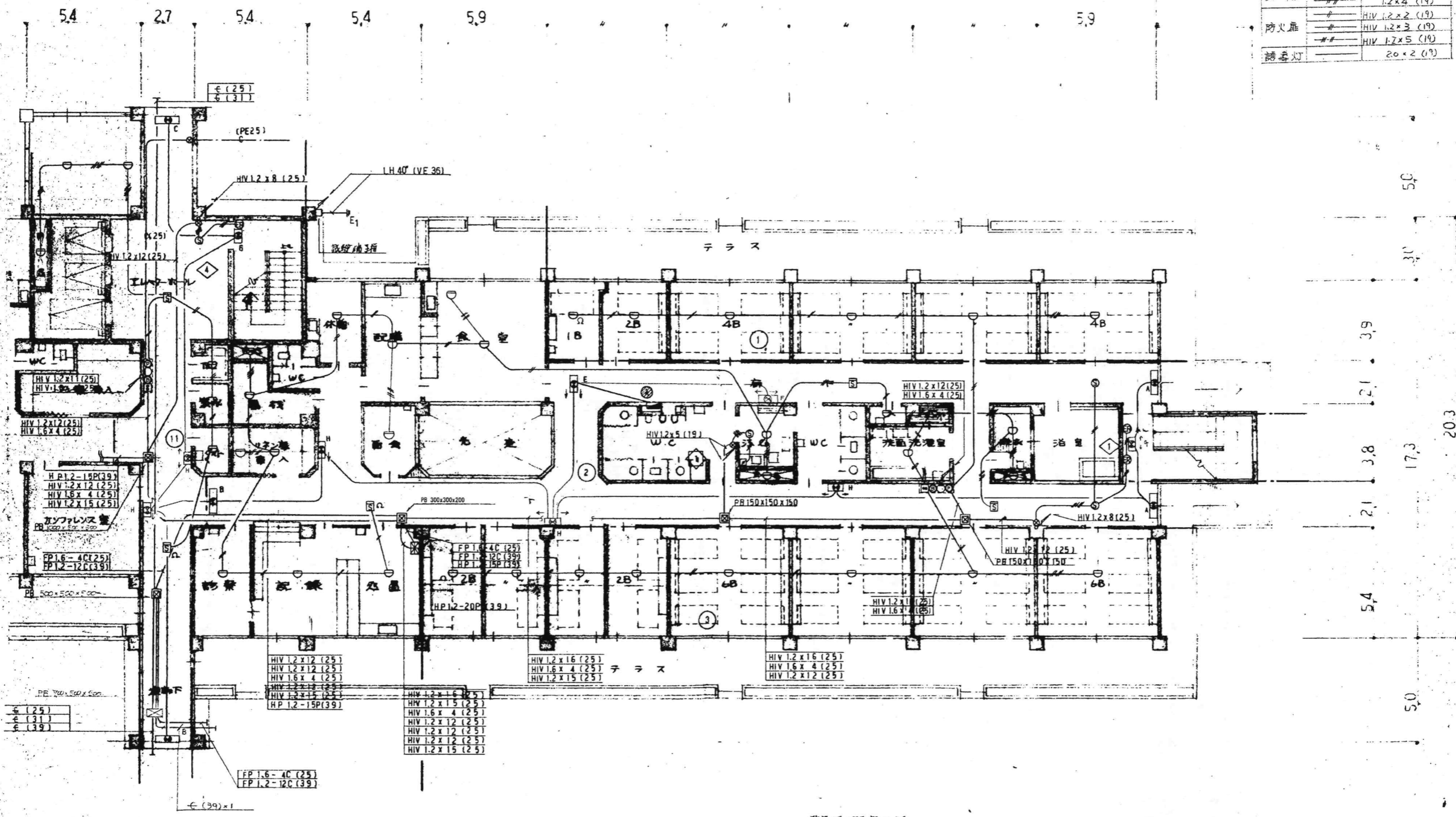
平成11年-改修

訂正		KUME SEKKEI 株式会社 久米設計	日付 2023.01.20 主 井上裕聖 副 町野陽一郎 監 深井憲治、下田健也 山内浩紀	一級建築士 登録番号 第266585号 高橋 創 設備関係規定に適合することを確認した者 設備設計一級建築士 建築士証交付番号 第2284号 深井憲治	名称 R8霧島市立医師会医療センター 既存病棟解体工事 病棟3階ナースコール設備撤去平面図	設計番号 0190403 図尺 A1判 1:100 A3判 1:200 図章番号 E-40

9 10 11 12 13 14 15 16 17 18 19

特別配置は下図による

火報	1.2x2 (19)
防火扉	HIV 1.2x4 (19)
誘導灯	HIV 1.2x2 (19)
	HIV 1.2x3 (19)
	HIV 1.2x5 (19)
	20x2 (19)



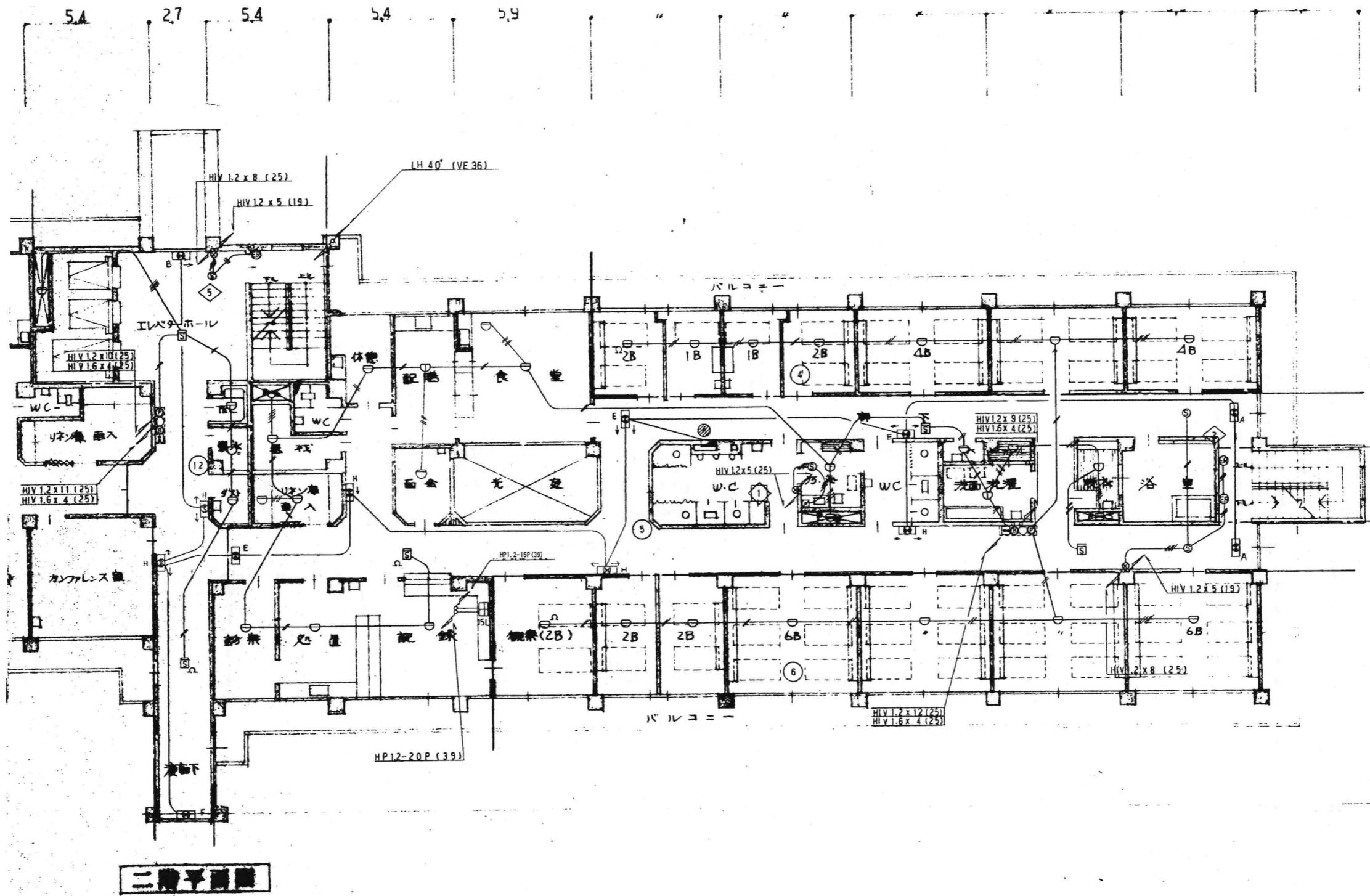
誘導灯の配置による

A	SHI FSF10 401	※誘導灯設備平成11年に高輝度型誘導灯に更新済
B	SHI FSF10 402	
C	SHI FSP10 402	
D	SHI FBF10 402	
E	SHI FSF11 201	
F	SHI FSP10 201	
G	SHI FBF10 201	
H	SHI FBF10 101	

一階平面図

※該当図面の設備をすべて撤去する事。

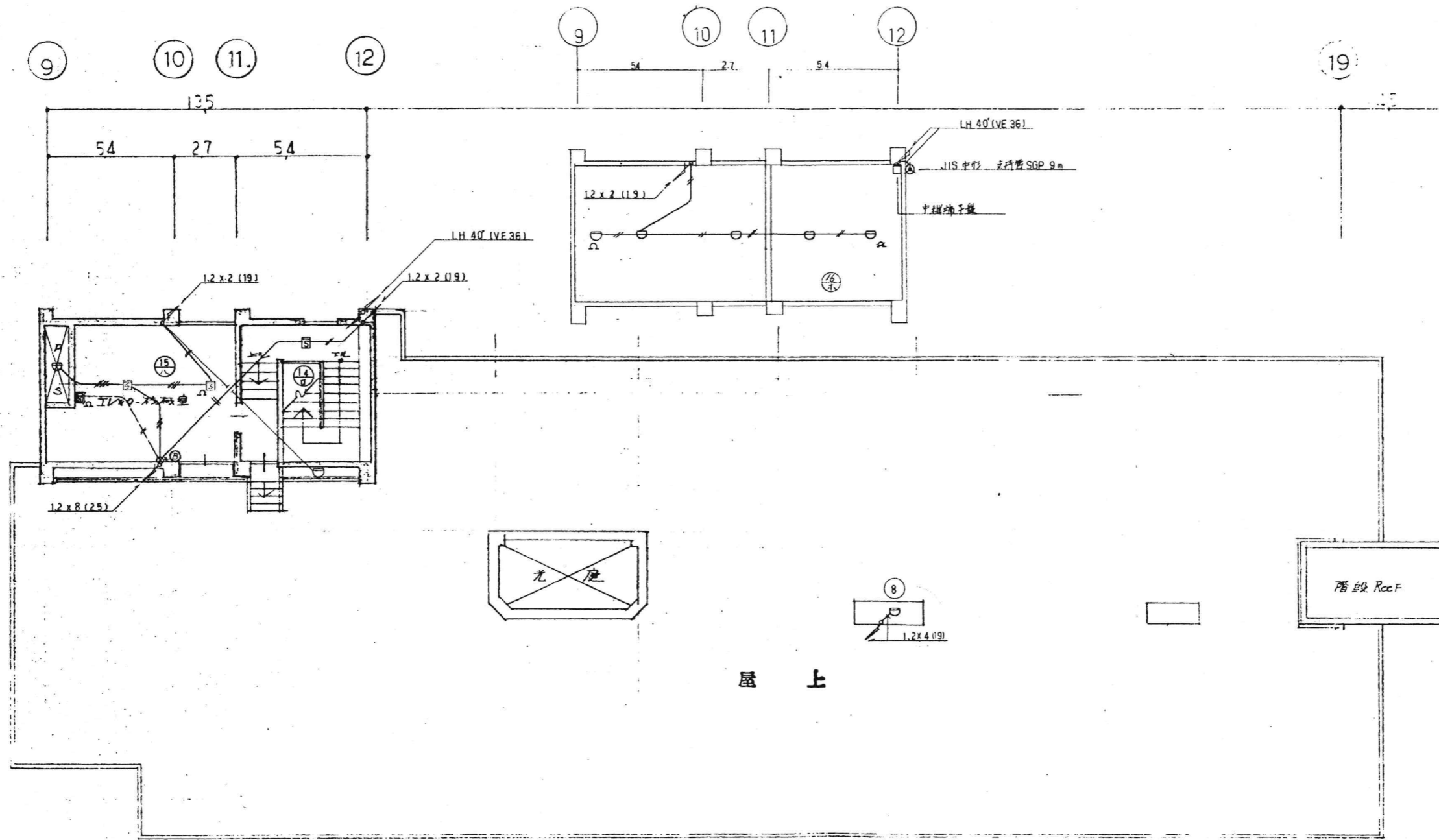
昭和55年-竣工



※該当図面の設備をすべて撤去する事。

昭和55年-竣工

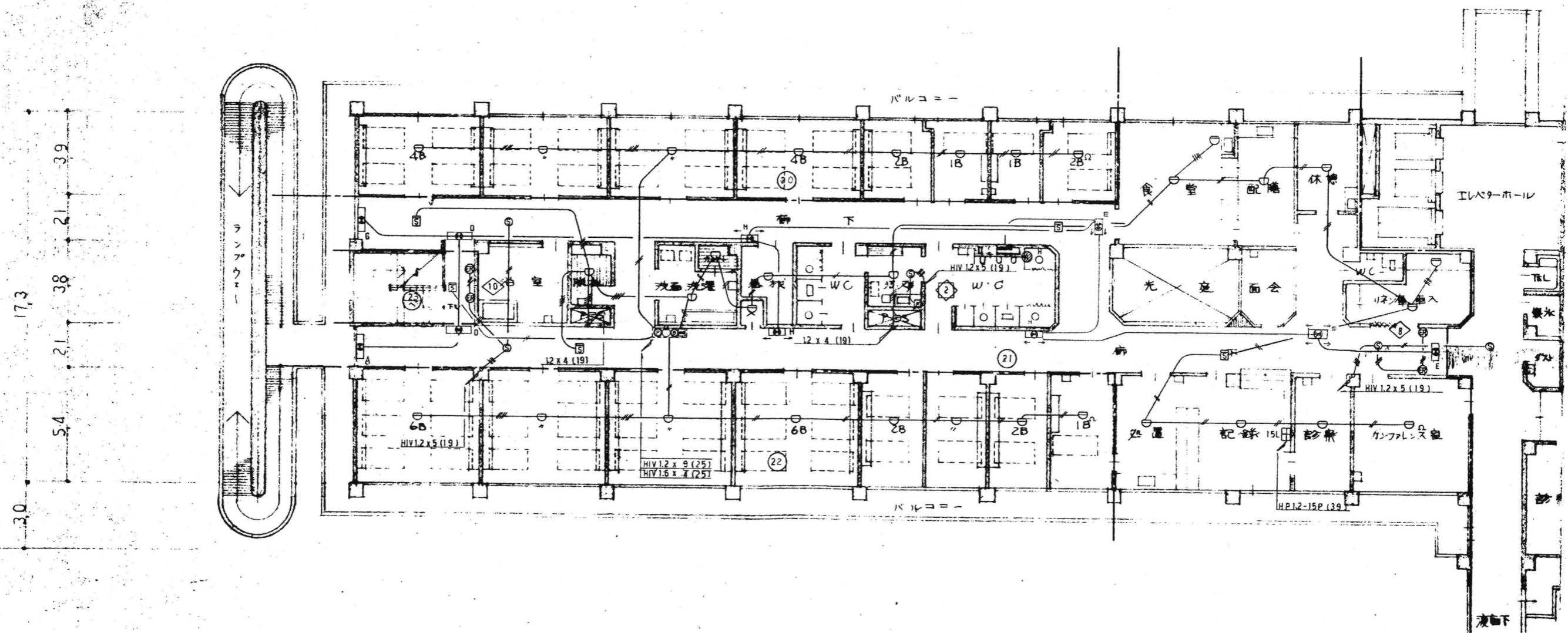
訂正 訂正 訂正	KUME SEKKEI 株式会社 久米設計	日付 2023.01.20 井上裕聖 町野福一郎 深井憲治 下田健也 山内浩紀	一般建築士 登録番号 第266585号 高橋 創 設備関係規定に適合することを確認した者: 設備設計一般建築士 建築士証交付番号 第2294号 深井憲治	病棟 R8露島市立医師会医療センター 既存病棟解体工事 病棟東側自火報・誘導灯設備2階撤去平面図	図尺 A1判 1:100 A3判 1:200	図面番号 0190403 図章番号 E-43
----------------	--	--	--	---	------------------------------	---------------------------------



※該当図面の設備をすべて撤去する事。

昭和55年-竣工

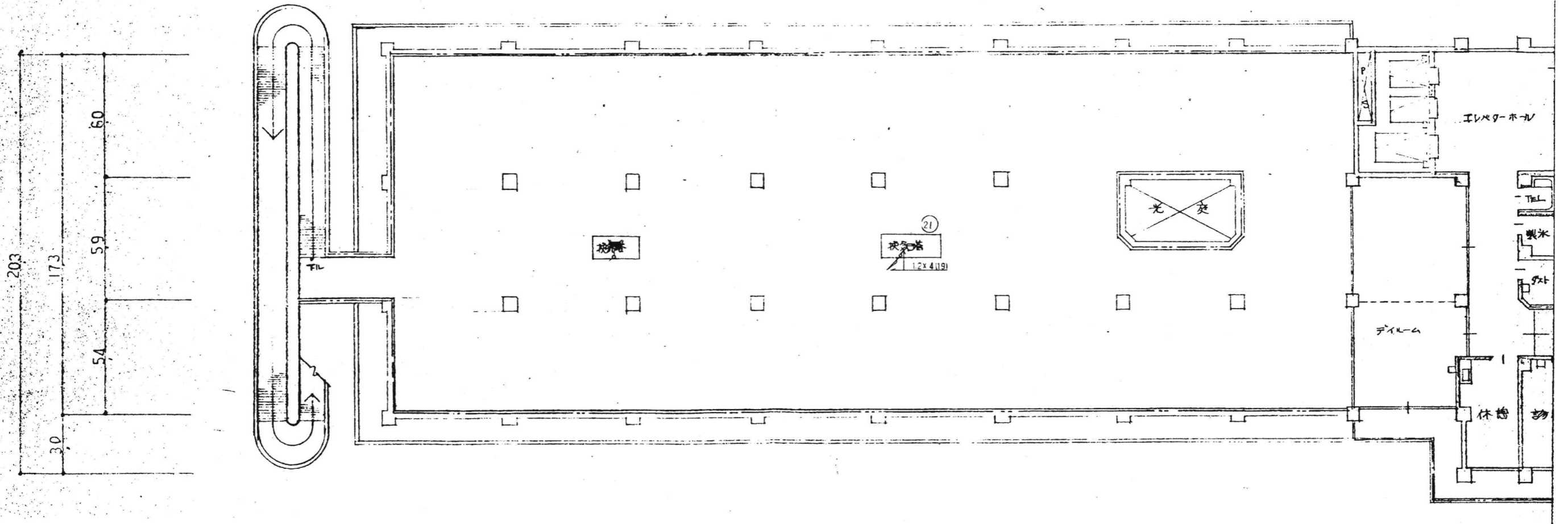
訂正 . . .	KUME SEKKEI 株式会社 久米設計	日付 2023.01.20 設計 井上裕聖 監修 町野陽一郎 監製 深井憲治、下田健也 山内浩紀	一般建築士 登録番号 第269585号 高橋 創 設備関係規定に適合することを確認した者: 設備設計一般建築士 建築士証交付番号 第2294号 深井憲治	所在地 R8 霧島市立医師会医療センター 既存病棟解体工事 病棟東側 自火報・誘導灯設備屋上撤去平面図	図番 0190403 縮尺 A1判 1:100 A3判 1:200 図名 E-45
-------------------	--	---	--	---	--



※該当図面の設備をすべて撤去する事。

昭和55年竣工

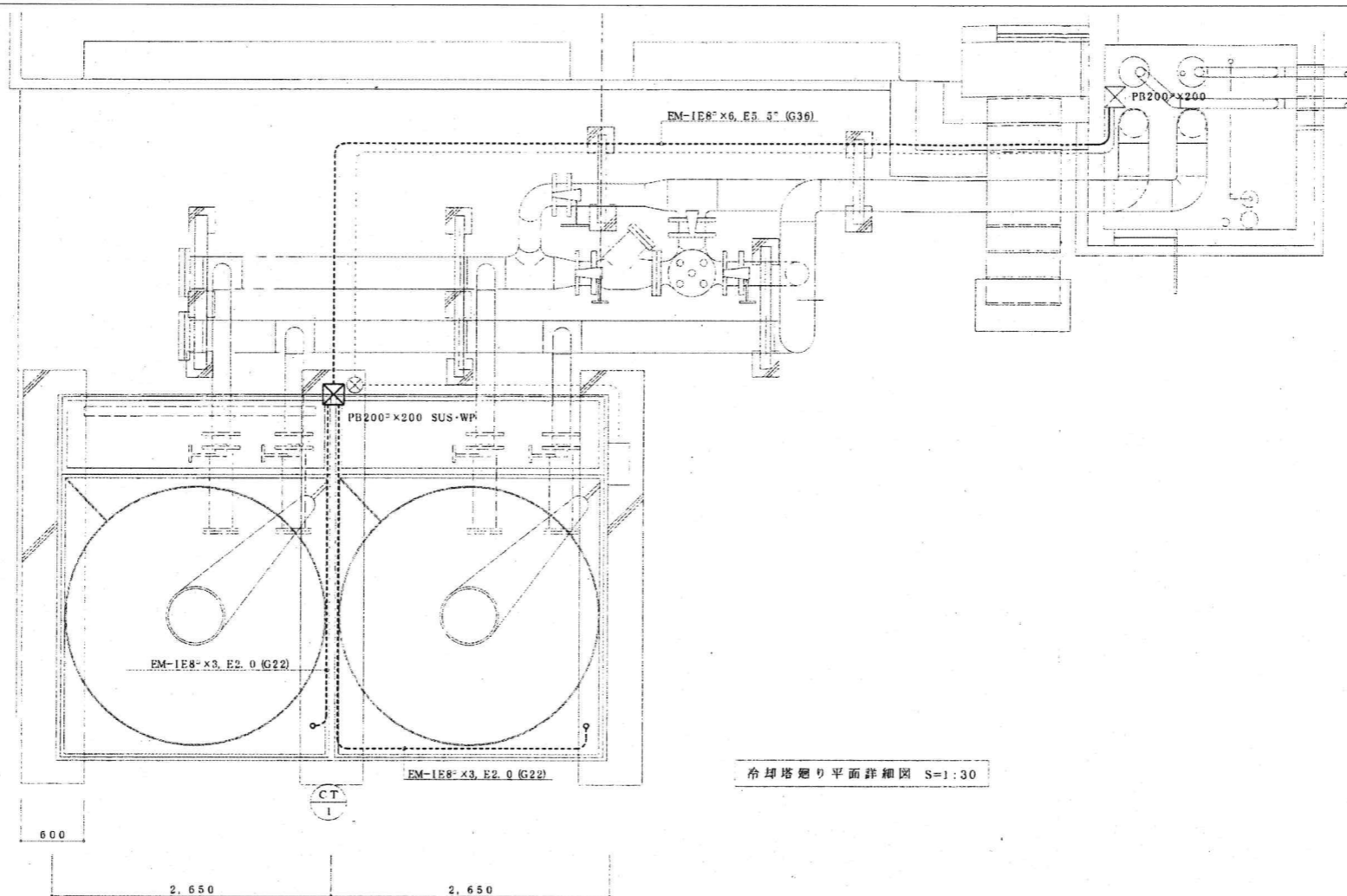
訂正		KUME SEKKEI 株式会社 久米設計	日付 2023.01.20	一般建築士 登録番号 第266585号 高橋 創	R8 霧島市立医師会医療センター 既存病棟解体工事 病棟西側自火報・誘導灯設備2階撤去平面図	図番 0190403
			井上裕聖 町野陽一郎 深井憲治 下田健也 山内清紀	設備関係規定に適合することを確認した者 設備設計一般建築士 建築士証交付番号 第2294号 深井憲治		A1判 1:100 A3判 1:200



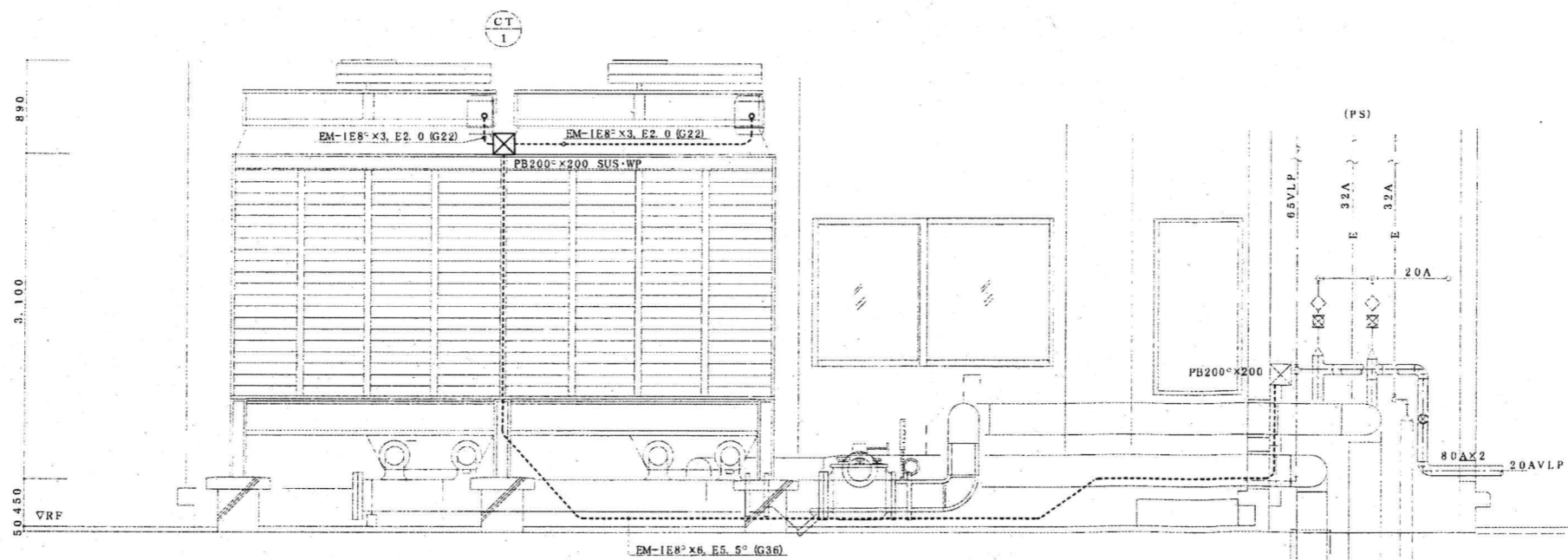
※該当図面の設備をすべて撤去する事。

昭和55年-竣工

訂正		KUME SEKKEI 株式会社 久米設計	日付	2023.01.20	一級建築士 登録番号	第266585号 高橋 創	所名 R8霧島市立医師会医療センター 既存病棟解体工事	図番 0190403
				設計者 井上裕賢 保田 町野福一郎 深井憲治、下田健也 山内浩紀	設備関係規定に適合することを確認した者 設備設計一級建築士 建築士証交付番号 第2294号 深井憲治	図名 病棟西側 自火報・誘導灯設備3階撤去平面図	縮尺 A1判 1:100 A3判 1:200	図号 E-48



冷却塔廻り平面詳細図 S=1:30



冷却塔廻り断面詳細図 S=1:30

※該当図面の設備をすべて撤去する事。

平成15年-改修

訂正	KUME SEKKEI 株式会社 久米設計	日付 2023.01.20 井上裕聖 野野原一部 深井憲治 下田健也 山内浩紀	一般建築士 登録番号 第266585号 高橋 創 設備関係規定に適合することを確認した者 設備設計一般建築士 建築士証交付番号 第2294号 深井憲治	〃 R8 霧島市立医師会医療センター 既存病棟解体工事 病棟冷却塔廻り撤去平面図	図号 0190403 図尺 A1判 1:30 A3判 1:60 E-49
		〃			